



## ÅRSREGNSKAPET FOR REGNSKAPSÅRET 2021 - GENERELL INFORMASJON

### Enheten

Organisasjonsnummer: 886 019 262  
Organisasjonsform: Aksjeselskap  
Foretaksnavn: GROVE-KNUTSEN & CO AS  
Forretningsadresse: Gneisveien 34  
2020 SKEDSMOKORSET

### Regnskapsår

Årsregnskapets periode: 01.01.2021 - 31.12.2021

### Konsern

Morselskap i konsern: Nei

### Regnskapsregler

Regler for små foretak benyttet: Nei  
Benyttet ved utarbeidelsen av årsregnskapet til selskapet: Regnskapslovens alminnelige regler

### Årsregnskapet fastsatt av kompetent organ

Bekreftet av representant for selskapet: Jens Christian Frydenlund  
Dato for fastsettelse av årsregnskapet: 17.03.2022

### Grunnlag for avgivelse

År 2021: Årsregnskapet er elektronisk innlevert  
År 2020: Tall er hentet fra elektronisk innlevert årsregnskap fra 2021

*Det er ikke krav til at årsregnskapet m.v. som sendes til Regnskapsregisteret er undertegnet. Kontrollen på at dette er utført ligger hos revisor/enhetens øverste organ. Sikkerheten ivaretas ved at innsender har rolle/rettighet for innsending av årsregnskapet via Altinn, og ved at det bekreftes at årsregnskapet er fastsatt av kompetent organ.*

Brønnøysundregistrene, 05.08.2023



### Resultatregnskap

Beløp i: NOK	Note	2021	2020
<b>RESULTATREGNSKAP</b>			
<b>Inntekter</b>			
Salgsinntekt	1	196 627 570	183 226 509
<b>Sum inntekter</b>		<b>196 627 570</b>	<b>183 226 509</b>
<b>Kostnader</b>			
Varekostnad		132 550 481	128 514 250
Lønnskostnad	2	28 972 198	25 259 574
Av- og nedskrivninger	3	1 037 097	1 334 137
Annen driftskostnad	2, 4	22 568 796	22 434 183
<b>Sum kostnader</b>		<b>185 128 571</b>	<b>177 542 143</b>
<b>Driftsresultat</b>		<b>11 498 999</b>	<b>5 684 365</b>
<b>Finansinntekter og finanskostnader</b>			
Annen renteinntekt	5	13 374	29 841
Annen finansinntekt	5, 6	898 726	4 828 236
<b>Sum finansinntekter</b>		<b>912 100</b>	<b>4 858 077</b>
Annen rentekostnad	5	254 055	436 036
Annen finanskostnad	5, 6	3 826 934	2 479 423
<b>Sum finanskostnader</b>		<b>4 080 989</b>	<b>2 915 459</b>
<b>Netto finans</b>		<b>-3 168 889</b>	<b>1 942 617</b>
<b>Ordinært resultat før skattekostnad</b>		<b>8 330 109</b>	<b>7 626 983</b>
Skattekostnad på ordinært resultat	7	1 836 090	1 680 941
<b>Ordinært resultat etter skattekostnad</b>		<b>6 494 019</b>	<b>5 946 042</b>
<b>Årsresultat</b>		<b>6 494 019</b>	<b>5 946 042</b>
<b>Årsresultat etter minoritetsinteresser</b>		<b>6 494 019</b>	<b>5 946 042</b>
<b>Totalresultat</b>		<b>6 494 019</b>	<b>5 946 042</b>
<b>Overføringer og disponeringer</b>			



## Resultatregnskap

<b>Beløp i: NOK</b>	<b>Note</b>	<b>2021</b>	<b>2020</b>
Ordinært utbytte	8	1 000 000	
Avsatt til annen egenkapital	8	5 494 019	5 946 042
<b>Sum overføringer og disponeringer</b>		<b>6 494 019</b>	<b>5 946 042</b>



## Balanse

Beløp i: NOK	Note	2021	2020
<b>BALANSE - EIENDELER</b>			
<b>Anleggsmidler</b>			
<b>Immaterielle eiendeler</b>			
Nettside og software	3	84 609	171 131
Utsatt skattefordel	7	155 239	109 618
<b>Sum immaterielle eiendeler</b>		<b>239 848</b>	<b>280 749</b>
<b>Varige driftsmidler</b>			
Tomter, bygninger o.a. fast eiendom	9		
Transportmidler, driftsløsøre o.l	3, 9	497 719	992 436
Skip og flytende installasjoner	9		
Inventar og kontormaskiner	3, 9	1 425 889	1 575 182
<b>Sum varige driftsmidler</b>		<b>1 923 608</b>	<b>2 567 618</b>
<b>Sum anleggsmidler</b>		<b>2 163 456</b>	<b>2 848 367</b>
<b>Omløpsmidler</b>			
<b>Varer</b>			
Varer	9, 12	32 100 431	36 130 450
<b>Sum varer</b>		<b>32 100 431</b>	<b>36 130 450</b>
<b>Fordringer</b>			
Kundefordringer	9, 13	41 910 554	30 986 655
Andre kortsiktige fordringer		864 560	1 118 224
<b>Sum fordringer</b>		<b>42 775 114</b>	<b>32 104 879</b>
<b>Bankinnskudd, kontanter og lignende</b>			
Bankinnskudd, kontanter o.l.	10	11 092 683	9 606 221
<b>Sum bankinnskudd, kontanter og lignende</b>		<b>11 092 683</b>	<b>9 606 221</b>
<b>Sum omløpsmidler</b>		<b>85 968 229</b>	<b>77 841 550</b>
<b>SUM EIENDELER</b>		<b>88 131 685</b>	<b>80 689 917</b>

## BALANSE - EGENKAPITAL OG GJELD



## Balanse

Beløp i: NOK	Note	2021	2020
<b>Egenkapital</b>			
<b>Innskutt egenkapital</b>			
Aksjekapital	8, 14	870 000	870 000
Annen innskutt egenkapital	8	8 850 000	8 850 000
<b>Sum innskutt egenkapital</b>		<b>9 720 000</b>	<b>9 720 000</b>
<b>Opptjent egenkapital</b>			
Annen egenkapital	8	47 837 385	42 343 365
<b>Sum opptjent egenkapital</b>		<b>47 837 385</b>	<b>42 343 365</b>
<b>Sum egenkapital</b>		<b>57 557 385</b>	<b>52 063 365</b>
<b>Gjeld</b>			
<b>Langsiktig gjeld</b>			
Utsatt skatt	7		
<b>Annen langsiktig gjeld</b>			
Gjeld til kredittinstitusjoner	9		
Langsiktig konserngjeld	11		
Øvrig langsiktig gjeld	11	7 000 000	7 000 000
<b>Sum annen langsiktig gjeld</b>		<b>7 000 000</b>	<b>7 000 000</b>
<b>Sum langsiktig gjeld</b>		<b>7 000 000</b>	<b>7 000 000</b>
<b>Kortsiktig gjeld</b>			
Gjeld til kredittinstitusjoner	9		
Leverandørgjeld		6 077 454	6 738 903
Betalbar skatt	7	1 881 711	1 888 805
Skyldig offentlige avgifter		8 861 822	7 612 190
Utbytte	8	1 000 000	
Kortsiktig konserngjeld	11		
Annen kortsiktig gjeld	11	5 753 314	5 386 654
<b>Sum kortsiktig gjeld</b>		<b>23 574 301</b>	<b>21 626 551</b>
<b>Sum gjeld</b>		<b>30 574 301</b>	<b>28 626 551</b>
<b>SUM EGENKAPITAL OG GJELD</b>		<b>88 131 685</b>	<b>80 689 917</b>



# Årsrapport 2021 Grove-Knutsen & Co AS

Årsberetning

Resultatregnskap

Balanse

Kontantstrømpstilling

Noter til regnskapet

Revisjonsberetning

Org.nr.: 886 019 262



## GROVE KNUITSEN

### Grove-Knutsen & Co AS

Org nr 886 019 262

## Årsberetning 2021

#### Selskapets virksomhet

Grove-Knutsen & Co. AS (Selskapet) ble etablert i 1948, omorganisert til aksjeselskap i 1963, for etter dette å bli utfisjonert og stiftet i 2003 i forbindelse med at delingen av virksomhetsområdene handel og eiendom hvor Grove-Knutsen Eiendom AS var det overdragende og Grove-Knutsen & Co. AS det overtakende selskap. Selskapet er lokalisert i Lillestrøm kommune.

Selskapet er et import-/engroshandelselskap med Norge som markedsområde og som leverer markedsledende merkevarer som effektiviserer arbeidslogistikk og tilbyr riktig og sikkert arbeidsutstyr. Hovedproduktområdene er stiger, stillas, traller, kasser, arbeids- og brannvernustyr.

Daglig leder, Jens Frydenlund, begynte 17. august 2020.

#### Resultater og finansiell stilling

Selskapets styre har vedtatt en fortsatt vekststrategi med økt salgsoppnåelse med akseptabel bruttomargin til nøkkelkunder som to av hovedmålene.

Selskapets salgsinntekter viste en samlet vekst på 7,3 prosent (2020: vekst 1,8 prosent), fra NOK 183 mill. til NOK 196 mill. Konkurransen for å oppnå leveransekontrakter er sterk. Bruttomarginen i 2021 ble 32,6 prosent og som er en økning på 2,8 prosentpoeng fra 2020.

Selskapet har forbedret sin kapasitet og kompetanse. Antall ansatte årsverk er økt til 35 (2019: 33,5). Med hovedgrunnlag i økte salgsinntekter, og bedre marginer, er driftsmarginen økt fra 3,1 prosent til 5,8 prosent.

Selskapets netto positive kontantstrøm fra operasjonelle aktiviteter, ble NOK 1,6 mill (2020: positiv med NOK 10,8 mill.)

Selskapet har rentebærende gjeld til sine aksjonærer på NOK 7,0 mill. (2020: NOK 7,0 mill.) jf. note 11. Rentekostnaden for denne gjelden var NOK 0,2 mill. Selskapet kjøper en vesentlig andel av sine varer med EURO som valuta. Med grunnlag i valutasingring jf. note 6, ble netto agiotap NOK 2,9 mill. (2020: Agio NOK 2,3mill.).

Selskapets arbeidskapital ved utgangen av 2021 var NOK 62,4 mill. og er økt med NOK 6,2 mill..

Likvidbeholdningen av frie likvider utgjorde NOK 9,8 mill. (2020: NOK 8,2 mill)

Selskapets årsresultat i 2021 ble et årsoverskudd på NOK 6,5 mill. (2020: NOK 5,9 mill.).

Selskapets regnskapsmessig egenkapital er NOK 57,6 mill (2020: NOK 52,1 mill) og som gir en regnskapsmessig egenkapitalandel på 65 prosent (2020: 65 prosent).

#### Risikoforhold ved Selskapets virksomhet

Selskapets resultatoppnåelse i 2021 sammenlignet med gjeldende forretningsplaner er i samsvar med langsiktige resultatmål.

Årsrapport 2021  
Side 1 av 3



## GROVE KNUITSEN

Aksjonærenes og Selskapets finansielle styrke, gir et godt handlingsrom for utnyttelse av forretningsmessige muligheter og realisering av Selskapets forretningsplan.

Selskapets ordinære markedsrisiko anses relativt moderat mht. inntektssiden i det markedsutviklingen og konjunkturutsikene er tilfredsstillende og Selskapet har ikke har noen dominerende kunder om enn pris- og marginpresset er påtakelig, - men relativt høy mht. varetilgang ved å ha et fåtall viktige vareleverandører og som er utenlandske og innebærer valutarisiko. Det arbeides således målrettet og systematisk å beholde og videreutvikle de mangeårige og gode relasjonene til disse. Mer enn 90 prosent av Selskapets varekjøp foretas i fremmed valuta. Selskapet har en noe begrenset risikoeksponering for valutasingninger på grunn av valutasingningsarrangementer. Imidlertid er den siste tids utvikling i råvareprisene gitt en mer ustabil innkjøpsituasjon. Kredittrisikoen er begrenset og tap på kundefordringer har historisk vært lave.

### Særskilte erklæringer og redegjørelser i forbindelse med årsberetning og årsregnskap

#### *Rettvisende bilde*

Etter styrets og daglig leders syn og beste overbevisning er Selskapets årsregnskap for perioden 1. januar 2021 til 31. desember 2021 utarbeidet i samsvar med gjeldende regnskapsstandarder, og opplysningene i årsregnskapet gir et rettvisende bilde av selskapets eiendeler, gjeld, finansielle stilling og resultat som helhet. Videre erklæres at årsberetningen gir en rettvisende oversikt over utviklingen, resultatet og stillingen til Selskapet og, sammen med angivelse av de mest sentrale risiko- og usikkerhetsfaktorer Selskapet står overfor.

#### *Resultatdisponering*

Årsoverskuddet NOK 6 494 019 foreslås NOK 1,0 mill. avsatt til utbytte og det overskytende overført til annen egenkapital jf. note 8.

#### *Fortsatt drift og hendelser etter balansedagen*

Styret og daglig leder er av den oppfatning at forutsetningene for fortsatt drift er tilstede, og bekrefter at denne forutsetning er lagt til grunn ved avleggelsen av Selskapets årsregnskap.

På tidspunktet for avleggelse av årsregnskapet er det fortsatt usikkerhet knyttet til de økonomiske konsekvensene som følge av konflikten i Ukraina og råvaretilgangen til Selskapets leverandører. Det er p.t. ikke mulig å tallfeste hvilken betydning dette får for drift og den finansielle situasjon i fremtidige perioder. Selskapet er solid og har en tilfredsstillende likviditet.

Det er pt ikke iverksatt kostnadsreducerende tiltak i form av permitteringer av medarbeidere. Mangel på fraktcontainere har ført til mer uregelmessighet i Selskapets leveranser fra Kina.

#### *Styreforsikring*

Selskapet har tegnet ansvarsforsikring for styremedlemmer/daglig leder med maksimal ytelse på kr. 10 mill.

#### *Forskning og utviklingsaktiviteter*

Selskapet driver ikke egen forsknings- og utviklingsaktiviteter etter den regnskapsmessige definisjonen av disse begrepene.

#### *Arbeidsmiljøet*

Selskapets sykefravær var 5,2 prosent (2020: 7,9 prosent) av den totale arbeidstiden. Det har ikke forekommet alvorlige arbeidsuhell eller -ulykker i 2020. Styret og daglig leder mener arbeidsmiljøet i Selskapets virksomhet er tilfredsstillende. Det arbeides systematisk også med bistand fra ekstern ekspertise, med analyser og arbeidsmiljøtiltak for å trygge helse, miljø og sikkerhet.

*Likestilling, ikke-diskriminering og tilgjengelighet.*

Årsrapport 2021  
Side 2 av 3



## GROVE KNUTSEN

Den prosentvise fordelingen mellom menn og kvinner i Selskapet, totalt 46 ansatte utgjørende 35 årsverk (2020: 35 årsverk), er 31 prosent kvinner og 69 prosent menn (2020: 29/71).

Selskapets personalpolitikk anses å være kjønnsnøytral på alle områder. Etter styrets og ledelsens syn er likestillingsspørsmål tilfredsstillende ivaretatt. Videre gjøres det etter styrets og ledelsens syn ikke forskjeller ved ansettelse, eller på ansatte på grunn av etnisitet, hudfarge, språk, religion eller livssyn.

### Ytre miljø

En av Selskapets målsettinger er å fremstå som en seriøs aktør og som helt ut opptre i samsvar med gjeldende miljølovgivning. Selskapet forårsaker ikke negativ påvirkning av det ytre miljø utover det som er normalt og godkjent for bransjen.

Skedsmokorset, 17. mars 2022  
I styret for Grove-Knutsen & Co AS



Alf Grove Knutsen  
styremedlem




Truels Fr. Gedde  
styremedlem




Finn Grove Knutsen  
styremedlem




Mikkel Fredrik Gedde  
styremedlem



Erik Hauge  
styremedlem



Tom Lysaker  
styreleder



Jens Christian Frydentund  
daglig leder



## Resultatregnskap

### Grove-Knutsen & Co AS

Driftsinntekter og driftskostnader	Note	2021	2020
Salgsinntekt	1	196 627 570	183 226 509
<b>Sum driftsinntekter</b>		<b>196 627 570</b>	<b>183 226 509</b>
Varekostnad		132 550 481	128 514 250
Lønnskostnad	2	28 972 198	25 259 574
Av- og nedskrivninger	3	1 037 097	1 334 137
Annen driftskostnad	2, 4	22 568 796	22 434 183
<b>Sum driftskostnader</b>		<b>185 128 571</b>	<b>177 542 143</b>
<b>Driftsresultat</b>		<b>11 498 999</b>	<b>5 684 365</b>
<b>Finansinntekter og finanskostnader</b>			
Renteinntekt	5	13 374	29 841
Annen finansinntekt	5, 6	898 726	4 828 236
Rentekostnad	5	254 055	436 036
Annen finanskostnad	5, 6	3 826 934	2 479 423
<b>Resultat av finansposter</b>		<b>-3 168 889</b>	<b>1 942 617</b>
<b>Ordinært resultat før skattekostnad</b>		<b>8 330 109</b>	<b>7 626 983</b>
Skattekostnad på ordinært resultat	7	1 836 090	1 680 941
<b>Årsresultat</b>		<b>6 494 019</b>	<b>5 946 042</b>
<b>Overføringer</b>			
Avsatt til utbytte	8	1 000 000	0
Avsatt til annen egenkapital	8	5 494 019	5 946 042
<b>Sum overføringer</b>		<b>6 494 019</b>	<b>5 946 042</b>



## Balanse Grove-Knutsen & Co AS

Eiendeler	Note	2021	2020
<b>Anleggsmidler</b>			
<b>Immaterielle eiendeler</b>			
Nettside og software	3	84 609	171 131
Utsatt skattefordel	7	155 239	109 618
<b>Sum immaterielle eiendeler</b>		<b>239 848</b>	<b>280 749</b>
<b>Varige driftsmidler</b>			
Transportmidler, driftsløsøre o.l	3, 9	497 719	992 436
Inventar og kontormaskiner	3, 9	1 425 889	1 575 182
<b>Sum varige driftsmidler</b>		<b>1 923 608</b>	<b>2 567 618</b>
<b>Sum anleggsmidler</b>		<b>2 163 456</b>	<b>2 848 367</b>
<b>Omløpsmidler</b>			
Varer	9, 12	32 100 431	36 130 450
<b>Fordringer</b>			
Kundefordringer	9, 13	41 910 554	30 986 655
Andre kortsiktige fordringer		864 560	1 118 224
<b>Sum fordringer</b>		<b>42 775 114</b>	<b>32 104 879</b>
Bankinnskudd, kontanter o.l.	10	11 092 683	9 606 221
<b>Sum omløpsmidler</b>		<b>85 968 229</b>	<b>77 841 550</b>
<b>Sum eiendeler</b>		<b>88 131 685</b>	<b>80 689 917</b>



**Balanse**  
Grove-Knutsen & Co AS

Egenkapital og gjeld	Note	2021	2020
<b>Egenkapital</b>			
<b>Innskutt egenkapital</b>			
Aksjekapital	8, 14	870 000	870 000
Annen innskutt egenkapital	8	8 850 000	8 850 000
<b>Sum innskutt egenkapital</b>		<u>9 720 000</u>	<u>9 720 000</u>
<b>Opptjent egenkapital</b>			
Annen egenkapital	8	47 837 385	42 343 365
<b>Sum opptjent egenkapital</b>		<u>47 837 385</u>	<u>42 343 365</u>
<b>Sum egenkapital</b>		<u>57 557 385</u>	<u>52 063 365</u>
<b>Gjeld</b>			
<b>Annen langsiktig gjeld</b>			
Øvrig langsiktig gjeld	11	7 000 000	7 000 000
<b>Sum annen langsiktig gjeld</b>		<u>7 000 000</u>	<u>7 000 000</u>
<b>Kortsiktig gjeld</b>			
Leverandørgjeld		6 077 454	6 738 903
Betalbar skatt	7	1 881 711	1 888 805
Skyldig offentlige avgifter		8 861 822	7 612 190
Utbytte	8	1 000 000	0
Annen kortsiktig gjeld	11	5 753 314	5 386 654
<b>Sum kortsiktig gjeld</b>		<u>23 574 301</u>	<u>21 626 551</u>
<b>Sum gjeld</b>		<u>30 574 301</u>	<u>28 626 551</u>
<b>Sum egenkapital og gjeld</b>		<u>88 131 685</u>	<u>80 689 917</u>




## Balanse


Grove-Knutsen & Co AS

Skedsmokorset, 17.03.2022

Styret i Grove-Knutsen & Co AS



Tom Lysaker  
styreleder




Truels Fredrik Gedde  
styremedlem




Finn Gunnar Grove-Knutsen  
styremedlem




Mikkel Fredrik Gedde  
styremedlem



Alf Grove-Knutsen  
styremedlem



Erik Hauge  
styremedlem



Jens Christian Frydenlund  
daglig leder



## Indirekte kontantstrøm

### Grove-Knutsen & Co AS

Kontantstrømmer fra operasjonelle aktiviteter	Note	2021	2020
Resultat før skattekostnad		8 330 109	7 626 983
Periodens betalte skatt		-1 888 805	-879 899
Tap/gevinst ved salg av anleggsmidler		-212 920	-230 595
Ordinære av- og nedskrivninger		1 037 097	1 334 137
Endring i varelager		4 030 019	2 618 624
Endring i kundefordringer		-10 891 971	-2 796 842
Endring i leverandørgjeld		-661 449	1 436 579
Endring i andre tidsavgrensningsposter		1 838 027	1 707 671
<b>Netto kontantstrøm fra operasjonelle aktiviteter</b>		<b>1 580 108</b>	<b>10 816 657</b>
<b>Kontantstrømmer fra investeringsaktiviteter</b>			
Innbetalinger ved salg av varige driftsmidler		278 018	264 000
Utbetalinger ved kjøp av varige driftsmidler		-371 664	-324 116
<b>Netto kontantstrøm fra investeringsaktiviteter</b>		<b>-93 646</b>	<b>-60 116</b>
<b>Kontantstrømmer fra finansieringsaktiviteter</b>			
Utbetalinger ved nedbetaling av langsiktig gjeld		0	16 000 000
<b>Netto kontantstrøm fra finansieringsaktiviteter</b>		<b>0</b>	<b>-16 000 000</b>
Netto endring i kontanter og kontantekvivalenter		1 486 462	-5 243 459
Beh. av kont. og kontantekvivalenter ved per. begynne		9 606 221	14 849 679
Beh. av kont. og kontantekvivalenter ved per. slutt		<b>11 092 683</b>	<b>9 606 221</b>



## Noter til regnskapet 2021

### Note 1 Regnskapsprinsipper

Årsregnskapet er satt opp i samsvar med regnskapsloven og god regnskapsskikk for øvrige foretak.

#### Inntektsføringsprinsipper

Inntektsføring ved salg av varer skjer på leveringstidspunktet. Tjenester inntektsføres etter hvert som de leveres. Inntekter ved salg av varer og tjenester vurderes til virkelig verdi av vederlaget, netto etter fradrag for merverdiavgift, returer, rabatter og andre avslag.

#### Klassifisering og vurdering av balanseposter

Omløpsmidler og kortsiktig gjeld omfatter normalt poster som forfaller til betaling innen ett år etter balansedagen, samt poster som knytter seg til varekretsløpet. Omløpsmidler vurderes til laveste verdi av anskaffelseskost og antatt virkelig verdi. Kortsiktig gjeld balanseføres til nominelt beløp på etableringstidspunktet.

Eiendeler bestemt til varig eie eller bruk er klassifisert som anleggsmidler. Anleggsmidler er vurdert til anskaffelseskost, men nedskrives til virkelig verdi ved verdifall som ikke forventes å være forbigående. Anleggsmidler med begrenset økonomisk levetid avskrives planmessig. Langsiktig gjeld balanseføres til nominelt beløp på etableringstidspunktet.

#### Immaterielle eiendeler

Utgifter til utvikling av nettside og ERP-system balanseføres og avskrives lineært over økonomisk levetid.

#### Varige driftsmidler

Varige driftsmidler balanseføres og avskrives lineært til restverdi over driftsmidlenes forventede utnyttbare levetid. Vedlikehold av driftsmidler kostnadsføres løpende. Påkostninger eller forbedringer tillegges driftsmidlets kostpris og avskrives i takt med driftsmidlet.

#### Varer

Lager av innkjøpte varer er vurdert til det laveste av anskaffelseskost etter FIFO-prinsippet, og netto salgsverdi. Det foretas nedskrivning for påregnelig ukurans.

#### Fordringer

Kundefordringer og andre fordringer er oppført i balansen til pålydende etter fradrag for avsetning til forventet tap. Avsetning for tap gjøres på grunnlag av individuelle vurderinger av de enkelte fordringene. I tillegg gjøres det for øvrige kundefordringer en uspesifisert avsetning for å dekke antatt tap.

#### Pensjoner

Selskapet har en innskuddsbasert pensjonsordning. Ved innskuddsplan betaler selskapet innskudd til et forsikringselskap. Selskapet har ingen ytterligere betalingsforpliktelse etter at innskuddene er betalt. Innskuddene regnskapsføres som lønnskostnad.

#### Skatt

Skattekostnaden i resultatregnskapet omfatter både periodens betalbare skatt og endring i utsatt skatt. Utsatt skatt beregnes med 22 % på grunnlag av de midlertidige forskjeller som eksisterer mellom regnskapsmessige og skattemessige verdier, samt eventuelt ligningsmessig underskudd til fremføring ved utgangen av regnskapsåret. Skatteøkende og skattereduserende midlertidige forskjeller som reverserer eller kan reversere i samme periode er utlignet og nettopført. Utsatt skatt på merverdier i forbindelse med oppkjøp av datterselskap blir ikke utlignet.

Oppføring av utsatt skattefordel på netto skattereduserende forskjeller som ikke er utlignet og underskudd til fremføring, er begrunnet med antatt fremtidig inntjening. Utsatt skattefordel som kan balanseføres og utsatt skatt er oppført netto i balansen.



## Noter til regnskapet 2021

### Note 1 Regnskapsprinsipper fortsetter

#### Sikring

Sikringer bokføres til laveste av anskaffelseskost og virkelig verdi. En finansiell eiendel klassifiseres i denne kategorien dersom den primært er anskaffet med henblikk på å sikre kontantstrømmen i forbindelse med kjøp av varer i fremmed valuta. Inntekt bokføres først ved forfall.

#### Valuta

Fordringer og gjeld i utenlandsk valuta vurderes etter kursen ved regnskapsårets slutt.

Selskapet sikrer de vesentligste kostnads- og inntektsstrømmer i utenlandsk valuta gjennom sikringsforretninger, primært terminkontrakter. Kursgevinster og kurstap knyttet til varesalg og varekjøp i utenlandsk valuta føres som salgsinntekter og varekostnad.

#### Kontantstrømoppstilling

Kontantstrømoppstillingen utarbeides etter den indirekte metoden. Kontanter og kontantekvivalenter omfatter kontanter, bankinnskudd og andre kortsiktige, likvide plasseringer som umiddelbart og med uvesentlig kursrisiko kan konverteres til kjente kontantbeløp og med gjenværende løpetid mindre enn tre måneder fra anskaffelsesdato.

### Note 2 Lønnskostnader, antall ansatte og godtgjørelser

Lønnskostnader	2021	2020
Lønninger	24 082 267	21 221 158
Arbeidsgiveravgift	3 745 701	3 164 057
Pensjonskostnader	536 369	421 604
Andre ytelser	607 861	452 754
Sum	28 972 198	25 259 574

Gjennomsnittlig antall årsverk sysselsatt i regnskapsåret

	35	35
--	----	----

Ytelser til ledende personer	Daglig leder	Styreleder
Lønn	1 492 342	0
Styrehonorar	0	100 000
Annen godtgjørelse	16 809	0
Sum	1 509 151	100 000

Fire av seks medlemmer av styret som har mottatt godtgjørelse i 2021 er heltidsansatt i Grove-Knutzen & Co AS. Det er utbetalt styrehonorar til styreleder.

#### OTP

Selskapet er pliktig til å ha tjenstepensjonsordning etter lov om obligatorisk tjenstepensjon. Selskapets pensjonsordninger tilfredsstiller kravene i denne lov.

#### Revisor

Kostnadsført honorar til revisor for 2021 utgjør kr 136 000,- ekskl.mva.

Godtgjørelse til revisor ekskl. mva	2021	2020
Lovpålagt revisjon	106 000	124 000
Utarbeidelse av årsregnskap og ligningspapirer	18 400	18 000
Andre tjenester	11 600	4 000
Sum honorar til revisor	136 000	146 000

Grove-Knutzen & Co AS

Side 8



## Noter til regnskapet 2021

## Note 3 Immaterielle eiendeler og varige driftsmidler

	Nettside og software	Transportmidler, maskiner o.l	Inventar og kontormaskiner	Sum
Anskaffelseskost 01.01	1 935 447	6 963 916	6 986 560	15 885 923
Tilgang	0	0	371 664	371 664
Avgang solgte driftsmidler	0	-545 000	0	-545 000
Avgang kastet driftsmidler	0	0	0	0
Anskaffelseskost 31.12	1 935 447	6 418 916	7 358 224	15 712 587
Akkumulerte avskrivninger 31.12	-1 850 838	-5 921 197	-5 932 335	-13 704 369
Balanseført verdi 31.12	84 609	497 719	1 425 889	2 008 217
Årets av- og nedskrivninger	86 522	497 097	453 478	1 037 097
Avskrivningsplan Økonomisk levetid	Lineær 3 år	Lineær 5-10 år	Lineær 5 år	

## Note 4 Leieavtaler og leasing

Selskapet leier lokaler i Gneisveien 34 på Berger industriområde i Lillestrøm Kommune. Leieavtalen startet 01.02.2014 og løper i 10 år, med mulighet for forlengelse i 5 pluss 5 år. Årlig leiekostnad ved kontraktstart var 6 525 000,- Med årlig indeksregulering utgjør husleiekostnad for 2021 kr. 7 755 988,-

Årlig leie av andre ikke balanseførte driftsmidler utgjør: kr. 2 631 333,-

## Note 5 Spesifikasjon av finansinntekter og finanskostnader

Finansinntekter	2021	2020
Renteinntekt	13 374	29 841
Annen finansinntekt (agio)	898 726	4 828 236
Sum finansinntekter	912 100	4 858 077
Finanskostnader	2021	2020
Rentekostnad	72 759	84 116
Rentekostnad fra nærstående parter	181 296	351 920
Annen finanskostnad (disagio)	3 826 934	2 479 423
Sum finanskostnader	4 080 989	2 915 459
Resultat av finansposter	-3 168 889	1 942 617



## Noter til regnskapet 2021

### Note 6 Finansiell risiko

Finansiell risiko inndeles i markedsrisiko, inkludert valutarisiko og likviditetsrisiko. Selskapet er eksponert mot markedsrisiko da en betydelig del av selskapets varekjøp handles i fremmed valuta, og risikoen relaterer seg til endringer i valutakursene. Utvikling i valutakurser innebærer både direkte og indirekte en økonomisk risiko for selskapet. Selskapet har anledning til å foreta sikring av valutakostnader og aktiva denominert i utenlandsk valuta ved bruk av sikringsinstrumenter som valutaterminkontrakter for å regulere valutarisiko

En betydelig andel av selskapets varekjøp skjer i utenlandsk valuta. Grove-Knutsen & Co AS benytter seg av bankinnskudd i EUR og USD i forbindelse med styring av valutarisiko. Selskapet har oppnådd nettogevinst mot EUR og USD i 2021. Gjennom året har selskapet sikret seg mot valuta risiko ved kjøp av valutaterminkontrakter.

Selskapet har 38 valutaterminkontrakter pr 31.12.2021, for totalt EUR 3 820 000 og USD 788 000. Valutaterminkontraktene vurderes til laveste av anskaffelseskost og virkelig verdi. Per 31.12.2021 hadde valutaterminkontraktene samlet en negativ markedsverdi på NOK 924 803. Gevinst på valutaterminkontraktene inntektsføres først når den realiseres.

Netto resultatført valutatap utgjør 2 928 208,- i 2021.

### Note 7 Skatt

Årets skattekostnad	2021	2020
Resultatført skatt på ordinært resultat:		
Betalbar skatt	1 881 711	1 888 805
Endring i utsatt skattefordel	-45 621	-207 864
<b>Skattekostnad ordinært resultat</b>	<b>1 836 090</b>	<b>1 680 941</b>
Skattepliktig inntekt:		
Ordinært resultat før skatt	8 330 109	7 626 983
Permanente forskjeller	15 757	13 656
Endring i midlertidige forskjeller	207 366	944 837
<b>Skattepliktig inntekt</b>	<b>8 553 232</b>	<b>8 585 475</b>
Betalbar skatt i balansen:		
Betalbar skatt på årets resultat	1 881 711	1 888 805
<b>Sum betalbar skatt i balansen</b>	<b>1 881 711</b>	<b>1 888 805</b>

Skatteeffekten av midlertidige forskjeller som har gitt opphav til utsatt skatt og utsatte skattefordeler, spesifisert på typer av midlertidige forskjeller

	2021	2020	Endring
Varige driftsmidler	-119 733	66 092	185 826
Varebeholdning	-377 826	-648 234	-270 408
Fordringer	-208 072	83 876	291 948
<b>Sum</b>	<b>-705 631</b>	<b>-498 265</b>	<b>207 366</b>
<b>Grunnlag for utsatt skattefordel</b>	<b>-705 631</b>	<b>-498 265</b>	<b>207 366</b>
<b>Utsatt skattefordel (22 %)</b>	<b>-155 239</b>	<b>-109 618</b>	<b>45 620</b>



## Noter til regnskapet 2021

### Note 8 Egenkapital

	Aksjekapital	Annen innskutt egenkapital	Annen egenkapital	Sum egenkapital
Egenkapital pr. 01.01.2021	870 000	8 850 000	42 343 365	52 063 365
Avsatt til ubytte			-1 000 000	-1 000 000
Årets resultat	0	0	6 494 019	6 494 019
Egenkapital pr. 31.12.2021	870 000	8 850 000	47 837 384	57 557 385

### Note 9 Pantstillelser, garantier og kausjoner

Gjeld som er sikret ved pant o.l.	2021	2020
Balanseført verdi av eiendeler pantsatt for egen gjeld	76 799 154	70 802 947
Selskapets kundefordringer er stilt som sikkerhet, begrenset oppad til	40 000 000	48 200 000
Selskapets driftsmidler er stilt som sikkerhet, begrenset oppad til	40 000 000	40 000 000
Selskapets varelager er stilt som sikkerhet, begrenset oppad til	40 000 000	48 200 000
Garantiforpliktelser	2021	2020
Berger Terminalbygg AS, husleiegaranti	9 400 000	9 400 000
Sum	9 400 000	9 400 000

### Note 10 Bankinnskudd

Selskapet har følgende bundne midler:	2021	2020
Bundne skattetrekksmidler	1 391 458	1 383 505
Sum bundne skattetrekksmidler	1 391 458	1 383 505



## Noter til regnskapet 2021

### Note 11 Mellomværende med nærstående parter

#### Fordringer

Kundefordringer	2021	2020
Kundefordringer til nærstående parter	0	0
Sum kundefordringer	0	0

#### Gjeld

Langsiktig gjeld til nærstående parter	2021	2020
Grove-Knutsen Holding AS	3 500 000	3 500 000
Gedde Holding AS	3 500 000	3 500 000
Sum langsiktig gjeld til nærstående parter	7 000 000	7 000 000
Kortsiktig gjeld til nærstående parter	2021	2020
Grove-Knutsen Holding AS	90 648	167 862
Gedde Holding AS	90 648	167 862
Sum kortsiktig gjeld til nærstående parter	181 296	335 723

### Note 12 Varer

	2021	2020
Innkjøpte handelsvarer	32 478 257	36 778 684
Ukurans	-377 826	-648 234
Sum	32 100 431	36 130 450

### Note 13 Kundefordringer

Fordringer	2021	2020
Kundefordringer til pålydende	42 150 554	31 226 655
Avsetning til tap	240 000	240 000
Balanseført verdi av kundefordringer 31.12	41 910 554	30 986 655



## Noter til regnskapet 2021

### Note 14 Aksjekapital og aksjonærinformasjon

Aksjekapitalen består av

Aksjekapital	Antall	Pålydende	Balanseført
Ordinære aksjer	145 000	6	870 000
Sum	145 000		870 000

Aksjekapitalen eies av følgende aksjonærer:

	Ordinære aksjer	Eierandel	Stemmeandel
Grove-Knutsen Holding AS	72 500	50 %	50 %
Gedde Holding AS	72 500	50 %	50 %
Sum	145 000	100 %	100 %



Munkedamsveien 45  
Postboks 1704 Vika  
0121 Oslo  
www.bdo.no

## Uavhengig revisors beretning

### Til generalforsamlingen i Grove-Knutsen & Co AS

#### Konklusjon

Vi har revidert årsregnskapet til Grove-Knutsen & Co AS.

#### Årsregnskapet består av:

- Balanse per 31. desember 2021,
- Resultatregnskap 2021
- Kontantstrømpstilling for regnskapsåret avsluttet per 31. desember 2021
- Noter til årsregnskapet, herunder et sammendrag av viktige regnskapsprinsipper.

#### Etter vår mening:

- Oppfyller årsregnskapet gjeldende lovkrav, og
- Gir årsregnskapet et rettviseende bilde av selskapets finansielle stilling per 31. desember 2021 og av dets resultat og kontantstrømmer for regnskapsåret i samsvar med regnskapslovens regler og god regnskapsskikk i Norge.

#### Grunnlag for konklusjonen

Vi har gjennomført revisjonen i samsvar med de internasjonale revisjonsstandardene International Standards on Auditing (ISA-ene). Våre oppgaver og plikter i henhold til disse standardene er beskrevet nedenfor under Revisors oppgaver og plikter ved revisjonen av årsregnskapet. Vi er uavhengige av selskapet slik det kreves i lov, forskrift og International Code of Ethics for Professional Accountants (inkludert internasjonale uavhengighetsstandarder) utstedt av the International Ethics Standards Board for Accountants (IESBA-reglene), og vi har overholdt våre øvrige etiske forpliktelser i samsvar med disse kravene. Innhentet revisjonsbevis er etter vår vurdering tilstrekkelig og hensiktsmessig som grunnlag for vår konklusjon.

#### Annen informasjon

Styret og daglig leder (ledelsen) er ansvarlig for annen informasjon. Annen informasjon består av årsberetningen. Vår konklusjon om årsregnskapet ovenfor dekker ikke annen informasjon.

I forbindelse med revisjonen av årsregnskapet er det vår oppgave å lese annen informasjon. Formålet er å vurdere hvorvidt det foreligger vesentlig inkonsistens mellom annen informasjon og årsregnskapet og den kunnskap vi har opparbeidet oss under revisjonen av årsregnskapet, eller hvorvidt informasjon i annen informasjon ellers fremstår som vesentlig feil. Vi har plikt til å rapportere dersom annen informasjon fremstår som vesentlig feil. Vi har ingenting å rapportere i så henseende.

#### Konklusjon om årsberetningen

Basert på kunnskapen vi har opparbeidet oss i revisjonen, mener vi at årsberetningen

- er konsistent med årsregnskapet og
- inneholder de opplysninger som skal gis i henhold til gjeldende lovkrav.

#### Styret og daglig leders ansvar for årsregnskapet

Styret og daglig leder (ledelsen) er ansvarlig for å utarbeide årsregnskapet og for at det gir et rettviseende bilde i samsvar med regnskapslovens regler og god regnskapsskikk i Norge. Ledelsen er også ansvarlig for slik intern kontroll som den finner nødvendig for å kunne utarbeide et årsregnskap som ikke inneholder vesentlig feilinformasjon, verken som følge av misligheter eller utilsiktede feil.



Ved utarbeidelsen av årsregnskapet må ledelsen ta standpunkt til selskapets evne til fortsatt drift og opplyse om forhold av betydning for fortsatt drift. Forutsetningen om fortsatt drift skal legges til grunn for årsregnskapet så lenge det ikke er sannsynlig at virksomheten vil bli avvirket.

#### Revisors oppgaver og plikter ved revisjonen av årsregnskapet

Vårt mål er å oppnå betryggende sikkerhet for at årsregnskapet som helhet ikke inneholder vesentlig feilinformasjon, verken som følge av misligheter eller utilsiktede feil, og å avgi en revisjonsberetning som inneholder vår konklusjon. Betryggende sikkerhet er en høy grad av sikkerhet, men ingen garanti for at en revisjon utført i samsvar med lov, forskrift og god revisjonsskikk i Norge, herunder ISA-ene, alltid vil avdekke vesentlig feilinformasjon som eksisterer. Feilinformasjon kan oppstå som følge av misligheter eller utilsiktede feil. Feilinformasjon blir vurdert som vesentlig dersom den enkeltvis eller samlet med rimelighet kan forventes å påvirke økonomiske beslutninger som brukerne foretar basert på årsregnskapet.

For videre beskrivelse av revisors oppgaver og plikter vises det til:  
<https://revisorforeningen.no/revisjonsberetninger>

BDO AS

Knut Nyerrød  
statsautorisert revisor

(elektronisk signert)

Penneo Dokumentnøkkel: 3TJ1Q-61KEE-LAZ4L-07X5G-6P4F2-0XU8Q



# PENNEO

Signaturene i dette dokumentet er juridisk bindende. Dokument signert med "Penneo"™ - sikker digital signatur.  
De signerende parter sin identitet er registrert, og er listet nedenfor.

"Med min signatur bekrefter jeg alle datoer og innholdet i dette dokument."

## Knut Nyerrød

Partner

På vegne av: BDO AS

Serienummer: 9578-5999-4-1152926

IP: 188.95.xxx.xxx

2022-03-17 13:06:52 UTC



Penneo Dokumentnøkkel: 3T1JQ-61KEE-LAZ4L-07X5G-6P4F2-0XU8Q

Dokumentet er signert digitalt, med **Penneo.com**. Alle digitale signatur-data i dokumentet er sikret og validert av den datamaskin-utregnede hash-verdien av det opprinnelige dokument. Dokumentet er låst og tids-stemplet med et sertifikat fra en betrodd tredjepart. All kryptografisk bevis er integrert i denne PDF, for fremtidig validering (hvis nødvendig).

### Hvordan bekrefter at dette dokumentet er originalen?

Dokumentet er beskyttet av ett Adobe CDS sertifikat. Når du åpner dokumentet i

Adobe Reader, skal du kunne se at dokumentet er sertifisert av **Penneo e-signature service <penneo@penneo.com>**. Dette garanterer at innholdet i dokumentet ikke har blitt endret.

Det er lett å kontrollere de kryptografiske beviser som er lokalisert inne i dokumentet, med Penneo validator - <https://penneo.com/validate>