



ÅRSREGNSKAPET FOR REGNSKAPSÅRET 2020 - GENERELL INFORMASJON

Enheten

Organisasjonsnummer:	988 725 382
Organisasjonsform:	Aksjeselskap
Foretaksnavn:	SCAN PRO AS
Forretningsadresse:	Yttersøveien 12 3274 LARVIK

Regnskapsår

Årsregnskapets periode:	01.01.2020 - 31.12.2020
-------------------------	-------------------------

Konsern

Morselskap i konsern:	Ja
Konsernregnskap lagt ved:	Nei

Regnskapsregler

Regler for små foretak benyttet:	Ja
Benyttet ved utarbeidelsen av årsregnskapet til selskapet:	Regnskapslovens alminnelige regler

Årsregnskapet fastsatt av kompetent organ

Bekreftet av representant for selskapet:	Trond Erik Olafsen
Dato for fastsettelse av årsregnskapet:	31.07.2021

Grunnlag for avgivelse

År 2020: Årsregnskapet er elektronisk innlevert
År 2019: Tall er hentet fra elektronisk innlevert årsregnskap fra 2020

Det er ikke krav til at årsregnskapet m.v. som sendes til Regnskapsregisteret er undertegnet. Kontrollen på at dette er utført ligger hos revisor/enhetens øverste organ. Sikkerheten ivaretas ved at innsender har rolle/rettighet for innsending av årsregnskapet via Altinn, og ved at det bekreftes at årsregnskapet er fastsatt av kompetent organ.

Brønnøysundregistrene, 01.09.2022



Resultatregnskap

Beløp i: NOK	Note	2020	2019
RESULTATREGNSKAP			
Inntekter			
Salgsinntekt		6 940 357	1 207 188
Annen driftsinntekt		779 352	173 342
Sum inntekter		7 719 709	1 380 530
Kostnader			
Varekostnad		4 357 671	482 350
Lønnskostnad	1	1 540 065	223 759
Avskrivning av driftsmidler og immaterielle eiendeler	6	78 600	19 033
Annen driftskostnad	1	1 443 266	369 572
Sum kostnader		7 419 602	1 094 715
Driftsresultat		300 108	285 816
Finansinntekter og finanskostnader			
Annen renteinntekt		3 597	29
Annen finansinntekt		4 333	
Sum finansinntekter		7 930	29
Annen rentekostnad		145 725	
Annen finanskostnad		39 620	879 094
Sum finanskostnader		185 345	879 094
Netto finans		-177 415	-879 065
Ordinært resultat før skattekostnad		122 693	-593 250
Skattekostnad på ordinært resultat	7	27 277	60 074
Ordinært resultat etter skattekostnad		95 416	-653 324
Årsresultat	9	95 416	-653 324
Årsresultat etter minoritetsinteresser		95 416	-653 324
Totalresultat		95 416	-653 324



Resultatregnskap

Beløp i: NOK	Note	2020	2019
Overføringer og disponeringer			
Udekket tap		95 416	-258 486
Overført fra annen egenkapital			-394 837
Sum overføringer og disponeringer		95 416	-653 324



Balanse

Beløp i: NOK	Note	2020	2019
BALANSE - EIENDELER			
Anleggsmidler			
Immaterielle eiendeler			
Konsesjoner, patenter o.l.		18 000	
Utsatt skattefordel	7		
Sum immaterielle eiendeler	6	18 000	
Varige driftsmidler			
Tomter, bygninger o.a. fast eiendom	6		
Skip og flytende installasjoner	6		
Driftsløsøre, inventar o.a. utstyr		297 285	190 000
Sum varige driftsmidler	5, 6	297 285	190 000
Finansielle anleggsmidler			
Investering i datterselskap	4	530 200	530 200
Investering i annet foretak i samme konsern	4		
Sum finansielle anleggsmidler	5	530 200	530 200
Sum anleggsmidler		845 485	720 200
Omløpsmidler			
Varer			
Sum varer	5	1 322 817	1 342 000
Fordringer			
Kundefordringer	5	487 028	385 992
Andre kortsiktige fordringer	3	230 879	444 409
Sum fordringer		717 907	830 401
Investeringer			
Aksjer og andeler i foretak i samme konsern	4		
Bankinnskudd, kontanter og lignende			
Bankinnskudd, kontanter o.l.	2	1 459 539	119 069
Sum bankinnskudd, kontanter og lignende		1 459 539	119 069



Balanse

Beløp i: NOK	Note	2020	2019
Sum omløpsmidler		3 500 263	2 291 470
SUM EIENDELER		4 345 748	3 011 670
BALANSE - EGENKAPITAL OG GJELD			
Egenkapital			
Innskutt egenkapital			
Aksjekapital	8	900 000	900 000
Beholdning av egne aksjer	8		
Sum innskutt egenkapital		900 000	900 000
Opptjent egenkapital			
Udisponert resultat			
Udekket tap		163 070	258 486
Sum opptjent egenkapital		-163 070	-258 486
Sum egenkapital	9	736 930	641 514
Gjeld			
Langsiktig gjeld			
Utsatt skatt	7	14 226	13 802
Sum avsetninger for forpliktelser		14 226	13 802
Annen langsiktig gjeld			
Gjeld til kredittinstitusjoner	5	1 938 000	2 040 000
Sum annen langsiktig gjeld		1 938 000	2 040 000
Sum langsiktig gjeld		1 952 226	2 053 802
Kortsiktig gjeld			
Leverandørgjeld		858 456	54 997
Betalbar skatt	7	26 853	47 690
Skyldig offentlige avgifter		341 537	57 816
Annen kortsiktig gjeld		429 746	155 852
Sum kortsiktig gjeld		1 656 592	316 355
Sum gjeld		3 608 818	2 370 157



Balanse

Beløp i: NOK	Note	2020	2019
SUM EGENKAPITAL OG GJELD		4 345 748	3 011 670
POSTER UTENOM BALANSEN			
Garantistillelser	5		
Pantstillelser	5		



Brønnøysundregistrene

ÅRSREGNSKAP FOR REGNSKAPSÅRET 2020 - GENERELL INFORMASJON

Journalnummer: 2021 718056

Enheten

Organisasjonsnummer: 988 725 382
Organisasjonsform: Aksjeselskap
Foretaksnavn: SCAN PRO AS
Forretningsadresse: Yttersøveien 12
3274 LARVIK

Regnskapsår

Årsregnskapets periode: 01.01.2020 - 31.12.2020

Konsern

Morselskap i konsern: Ja
Konsernregnskap lagt ved: Nei

Regnskapsregler

Regler for små foretak benyttet: Ja
Benyttet ved utarbeidelsen av
årsregnskapet til selskapet: Regnskapslovens alminnelige regler

Årsregnskapet fastsatt av kompetent organ

Bekreftet av representant for selskapet: Trond Erik Olafsen
Dato for fastsettelse av årsregnskapet: 31.07.2021

Revisjon

Selskapet har besluttet at årsregnskapet
ikke skal revideres: Ja
Årsregnskapet er utarbeidet av ekstern
autorisert regnskapsfører: Ja
Ekstern autorisert regnskapsfører har i
løpet av regnskapsåret bistått ved den
løpende regnskapsføringen eller utført
andre tjenester for selskapet enn å
utarbeide årsregnskapet: Ja

Grunnlag for avgivelse

År 2020: Årsregnskap er elektronisk innlevert.
År 2019: Tall er hentet fra elektronisk innlevert årsregnskap fra 2020.

Det er ikke krav til at årsregnskapet m.v. som sendes til Regnskapsregisteret er undertegnet. Kontrollen på at dette er utført ligger hos revisor/enhetens øverste organ. Sikkerheten ivaretas ved at innsender har rolle/rettighet for innsending av årsregnskapet via Altinn, og ved at det bekreftes at årsregnskapet er fastsatt av kompetent organ.

Brønnøysundregistrene, 02.09.2021

Brønnøysundregistrene
Postadresse: Postboks 900, 8910 Brønnøysund
Telefon: 75 00 75 00
E-post: firmapost@brreg.no Internett: www.brreg.no
Organisasjonsnummer: 974 760 673



Organisasjonsnr: 988 725 382
SCAN PRO AS

RESULTATREGNSKAP

Beløp i: NOK	Note	2020	2019
RESULTATREGNSKAP			
Inntekter			
Salgsinntekt		6 940 357	1 207 188
Annen driftsinntekt		779 352	173 342
Sum inntekter		7 719 709	1 380 530
Kostnader			
Varekostnad		4 357 671	482 350
Lønnskostnad	1	1 540 065	223 759
Avskrivning av driftsmidler og immaterielle eiendeler	6	78 600	19 033
Annen driftskostnad	1	1 443 266	369 572
Sum kostnader		7 419 602	1 094 715
Driftsresultat		300 108	285 816
Finansinntekter og finanskostnader			
Annen renteinntekt		3 597	29
Annen finansinntekt		4 333	
Sum finansinntekter		7 930	29
Annen rentekostnad		145 725	
Annen finanskostnad		39 620	879 094
Sum finanskostnader		185 345	879 094
Netto finans		-177 415	-879 065
Ordinært resultat før skattekostnad			
Skattekostnad på ordinært resultat	7	27 277	60 074
Ordinært resultat etter skattekostnad		95 416	-653 324
Årsresultat	9	95 416	-653 324
Årsresultat etter minoritetsinteresser		95 416	-653 324
Totalresultat		95 416	-653 324
Overføringer og disponeringer			
Udekket tap		95 416	-258 486
Overført fra annen egenkapital			-394 837
Sum overføringer og disponeringer		95 416	-653 324





Organisasjonsnr: 988 725 382
SCAN PRO AS

BALANSE

Beløp i: NOK	Note	2020	2019
BALANSE - EIENDELER			
Anleggsmidler			
Immaterielle eiendeler			
Konsesjoner, patenter o.l.		18 000	
Utsatt skattefordel	7		
Sum immaterielle eiendeler	6	18 000	
Varige driftsmidler			
Tomter, bygninger o.a. fast eiendom	6		
Skip og flytende installasjoner	6		
Driftsløsøre, inventar o. a. utstyr		297 285	190 000
Sum varige driftsmidler	5, 6	297 285	190 000
Finansielle anleggsmidler			
Investering i datterselskap	4	530 200	530 200
Investering i annet foretak i samme konsern	4		
Sum finansielle anleggsmidler	5	530 200	530 200
Sum anleggsmidler		845 485	720 200
Omløpsmidler			
Varer			
Sum varer	5	1 322 817	1 342 000
Fordringer			
Kundefordringer	5	487 028	385 992
Andre kortsiktige fordringer	3	230 879	444 409
Sum fordringer		717 907	830 401
Investeringer			
Aksjer og andeler i foretak i samme konsern	4		
Bankinnskudd, kontanter og lignende			
Bankinnskudd, kontanter o. l.	2	1 459 539	119 069
Sum bankinnskudd, kontanter og lignende		1 459 539	119 069
Sum omløpsmidler		3 500 263	2 291 470
SUM EIENDELER		4 345 748	3 011 670



BALANSE - EGENKAPITAL OG GJELD

Egenkapital

Innskutt egenkapital

Aksjekapital	8	900 000	900 000
Beholdning av egne aksjer	8		
Sum innskutt egenkapital		900 000	900 000

Opptjent egenkapital

Udisponert resultat			
Udekket tap		163 070	258 486
Sum opptjent egenkapital		-163 070	-258 486

Sum egenkapital	9	736 930	641 514
------------------------	----------	----------------	----------------

Gjeld

Langsiktig gjeld

Utsatt skatt	7	14 226	13 802
Sum avsetninger for forpliktelses		14 226	13 802

Annen langsiktig gjeld

Gjeld til kredittinstitusjoner	5	1 938 000	2 040 000
Sum annen langsiktig gjeld		1 938 000	2 040 000

Sum langsiktig gjeld		1 952 226	2 053 802
-----------------------------	--	------------------	------------------

Kortsiktig gjeld

Leverandørgjeld		858 456	54 997
Betalbar skatt	7	26 853	47 690
Skyldig offentlige avgifter		341 537	57 816
Annen kortsiktig gjeld		429 746	155 852
Sum kortsiktig gjeld		1 656 592	316 355

Sum gjeld		3 608 818	2 370 157
------------------	--	------------------	------------------

SUM EGENKAPITAL OG GJELD		4 345 748	3 011 670
---------------------------------	--	------------------	------------------

POSTER UTENOM BALANSEN

Garantistillelser	5		
Pantstillelser	5		



Organisasjonsnr: 988 725 382
SCAN PRO AS

NOTEOPPLYSNINGER - SELSKAP - alle poster oppgitt i hele tall

Note

Antall årsverk i regnskapsåret

Virksomheten har hatt følgende antall årsverk:
3.00



Årsregnskap 2020

Scan Pro AS

Resultatregnskap
Balanse
Noter til regnskapet

Org.nr.: 988 725 382



Resultatregnskap

Scan Pro AS

DRIFTSINNEKTER OG DRIFTSKOSTNADER	NOTE	2020	2019
Salgsinntekt		6 940 357	1 207 188
Annen driftsinntekt		779 352	173 342
Sum driftsinntekter		<u>7 719 709</u>	<u>1 380 530</u>
Varekostnad		4 357 671	482 350
Lønnskostnad	1	1 540 065	223 759
Avskrivning av driftsmidler og immaterielle eiendeler	6	78 600	19 033
Annen driftskostnad	1	1 443 266	369 572
Sum driftskostnader		<u>7 419 602</u>	<u>1 094 715</u>
Driftsresultat		<u>300 108</u>	<u>285 816</u>
FINANSINNEKTER OG FINANSKOSTNADER			
Annen renteinntekt		3 597	29
Annen finansinntekt		4 333	0
Annen rentekostnad		145 725	0
Annen finanskostnad		39 620	879 094
Resultat av finansposter		<u>-177 415</u>	<u>-879 065</u>
Ordinært resultat før skattekostnad		122 693	-593 250
Skattekostnad på ordinært resultat	7	27 277	60 074
Ordinært resultat		<u>95 416</u>	<u>-653 324</u>
Årsresultat	9	<u>95 416</u>	<u>-653 324</u>
OVERFØRINGER			
Avsatt til dekning av tidligere udekket tap		95 416	0
Overført til udekket tap		0	258 486
Overført fra annen egenkapital		0	394 837
Sum overføringer		<u>95 416</u>	<u>-653 324</u>



Balanse Scan Pro AS

EIENDELER	NOTE	2020	2019
ANLEGGSMIDLER			
IMMATERIELLE EIENDELER			
Konsesjoner, patenter o.l.		18 000	0
Sum immaterielle eiendeler	6	<u>18 000</u>	<u>0</u>
VARIGE DRIFTSMIDLER			
Driftsløsøre, inventar o.a. utstyr		297 285	190 000
Sum varige driftsmidler	5, 6	<u>297 285</u>	<u>190 000</u>
FINANSIELLE ANLEGGSMIDLER			
Investeringer i datterselskap	4	530 200	530 200
Sum finansielle anleggsmidler	5	<u>530 200</u>	<u>530 200</u>
Sum anleggsmidler		<u>845 485</u>	<u>720 200</u>
OMLØPSMIDLER			
Lager av varer og annen beholdning	5	1 322 817	1 342 000
FORDRINGER			
Kundefordringer	5	487 028	385 992
Andre kortsiktige fordringer	3	230 879	444 409
Sum fordringer		<u>717 907</u>	<u>830 401</u>
Bankinnskudd, kontanter o.l.	2	1 459 539	119 069
Sum omløpsmidler		<u>3 500 263</u>	<u>2 291 470</u>
Sum eiendeler		<u>4 345 748</u>	<u>3 011 670</u>



Balanse Scan Pro AS

EGENKAPITAL OG GJELD	NOTE	2020	2019
EGENKAPITAL			
INNSKUTT EGENKAPITAL			
Aksjekapital	8	900 000	900 000
Sum innskutt egenkapital		<u>900 000</u>	<u>900 000</u>
OPPTJENT EGENKAPITAL			
Udekket tap		-163 070	-258 486
Sum opptjent egenkapital		<u>-163 070</u>	<u>-258 486</u>
Sum egenkapital	9	<u>736 930</u>	<u>641 514</u>
GJELD			
AVSETNING FOR FORPLIKTELSER			
Utsatt skatt	7	14 226	13 802
Sum avsetning for forpliktelser		<u>14 226</u>	<u>13 802</u>
ANNEN LANGSIKTIG GJELD			
Gjeld til kredittinstitusjoner	5	1 938 000	2 040 000
Sum annen langsiktig gjeld		<u>1 938 000</u>	<u>2 040 000</u>
KORTSIKTIG GJELD			
Leverandørgjeld		858 456	54 997
Betalbar skatt	7	26 853	47 690
Skyldig offentlige avgifter		341 537	57 816
Annen kortsiktig gjeld		429 746	155 852
Sum kortsiktig gjeld		<u>1 656 592</u>	<u>316 355</u>
Sum gjeld		<u>3 608 818</u>	<u>2 370 157</u>
Sum egenkapital og gjeld		<u>4 345 748</u>	<u>3 011 670</u>

31.07.2021
Styret i Scan Pro AS

Trond Erik Olafsen
styreleder



Regnskapsprinsipper

Årsregnskapet er satt opp i samsvar med regnskapsloven og NRS 8 - God regnskapsskikk for små foretak.

Driftsinntekter

Inntektsføring ved salg av varer skjer på leveringstidspunktet. Tjenester inntektsføres etter hvert som de leveres.

Skatt

Skattekostnaden i resultatregnskapet omfatter både periodens betalbare skatt og endring i utsatt skatt. Utsatt skatt er beregnet med 22 % på grunnlag av de midlertidige forskjeller som eksisterer mellom regnskapsmessige og skattemessige verdier, samt ligningsmessig underskudd til fremføring ved utgangen av regnskapsåret. Skatteøkende og skattereduserende midlertidige forskjeller som reverserer eller kan reverseres i samme periode er utlignet og nettoført.

Klassifisering og vurdering av anleggsmidler

Anleggsmidler omfatter eiendeler bestemt til varig eie og bruk. Anleggsmidler er vurdert til anskaffelseskost. Varige driftsmidler balanseføres og avskrives over driftsmidlets økonomiske levetid. Varige driftsmidler nedskrives til gjenvinnbart beløp ved verdifall som forventes ikke å være forbigående. Gjenvinnbart beløp er det høyeste av netto salgsverdi og verdi i bruk. Verdi i bruk er nåverdi av fremtidige kontantstrømmer knyttet til eiendelen. Nedskrivningen reverseres når grunnlaget for nedskrivningen ikke lenger er til stede.

Klassifisering og vurdering av omløpsmidler

Omløpsmidler og kortsiktig gjeld omfatter normalt poster som forfaller til betaling innen ett år etter balansedagen, samt poster som knytter seg til varekretsløpet. Omløpsmidler vurderes til laveste verdi av anskaffelseskost og virkelig verdi.

Aksjer i datterselskap

Datterselskap vurderes etter kostmetoden i selskapsregnskapet. Investeringen er vurdert til anskaffelseskost for aksjene med mindre nedskrivning har vært nødvendig. Det er foretatt nedskrivning til virkelig verdi når verdifall skyldes årsaker som ikke kan forventes å være forbigående og det må anses nødvendig etter god regnskapsskikk. Nedskrivninger er reversert når grunnlaget for nedskrivning ikke lenger er til stede.

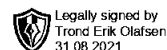
Utbytte, konsernbidrag og andre utdelinger fra datterselskap er inntektsført samme år som det er avsatt i givers regnskap. Overstiger utbytte / konsernbidraget andelen av opptjent resultat etter anskaffelsestidspunktet, representerer den overskytende del tilbakebetaling av investert kapital, og utdelingene er fratrukket investeringens verdi i balansen til morselskapet.

Varer

Varer er vurdert til det laveste av anskaffelseskost og netto salgsverdi.

Fordringer

Kundefordringer og andre fordringer oppføres til pålydende etter fradrag for avsetning til forventet tap. Avsetning til tap gjøres på grunnlag av en individuell vurdering av de enkelte fordringene.



Note 1 Lønnskostnader og ytelser, godtgjørelser til daglig leder, styret og revisor

Lønnskostnader

	2020	2019
Lønninger	1 312 776	193 375
Arbeidsgiveravgift	189 224	27 266
Pensjonskostnader	27 234	0
Andre ytelser	10 831	3 118
Sum	1 540 065	223 759

Selskapet har i 2020 sysselsatt 3 årsverk. Selskapet har ikke daglig leder.

Pensjonsforpliktelser

Selskapet er pliktig til å ha tjenstepensjonsordning etter lov om obligatorisk tjenstepensjon. Selskapets pensjonsordninger tilfredsstiller kravene i denne lov.

Ytelser til ledende personer

	Styrets leder
Lønn	829 036
Sum	829 036

Revisor

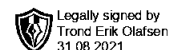
Selskapet har fravalgt revisjon.

Note 2 Bankinnskudd

Innestående midler på skattetrekkkonto (bundne midler) er på kr. 46 090.

Note 3 Mellomværende med selskap i samme konsern og tilknyttet selskap

Det er innvilget et kortsiktig lån til Scan Pro Interiør AS på kr. 200 000. Det er ikke stilt sikkerhet for dette lånet og det er ikke avtalt rente.



Note 4 Datterselskap og tilknyttet selskap

	Kontor- kommune	Eier- andel	Balanseført verdi	Egenkapital	Resultat
<i>Investering i datterselskap og TS</i>					
Nordic Garden Buildings AS	Larvik	100,0%	30 200	-3 998	-200
Scan Pro Interiør AS	Larvik	50,0%	500 000	683 943	447 843
Sum			530 200	679 945	447 643

Note 5 Pantstillelser og garantier

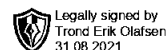
<i>Pantsikret gjeld, pantstillelser og garantier</i>	31.12.2020	31.12.2019
Langsiktig gjeld til kredittinstitusjoner	1 938 000	2 040 000
Sum	1 938 000	2 040 000

Regnskapsført verdi av pantsikrede eiendeler

Varige driftsmidler	297 285
Aksjer	530 200
Varelager	1 322 817
Kundefordringer	487 028
Sum	2 637 330

Note 6 Anleggsmidler

	Hjemmeside	Maskiner	Materielle eiendeler	Sum
Anskaffelseskost pr. 01.01.20			200 000	200 000
+ Tilgang kjøpte driftsmidler	18 600	143 000	42 285	203 885
= Anskaffelseskost 31.12.20	18 600	143 000	242 285	403 885
Akkumulerte avskrivninger 31.12.20	600	3 000	85 000	88 600
= Bokført verdi 31.12.20	18 000	140 000	157 285	315 285
Årets ordinære avskrivninger	600	3 000	75 000	78 600
Økonomisk levetid	5 år	5 år	3-5 år	

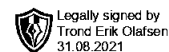


Note 7 Skatt

<i>Årets skattekostnad</i>	<i>2020</i>	<i>2019</i>
Resultatført skatt på ordinært resultat:		
Betalbar skatt	26 853	47 690
Endring i utsatt skatt	424	12 384
Skattekostnad ordinært resultat	27 277	60 074
Skattepliktig inntekt:		
Ordinært resultat før skatt	122 693	-593 250
Permanente forskjeller	1 293	866 314
Endring i midlertidige forskjeller	-1 929	-24 537
Anvendelse av fremførbart underskudd	0	-31 754
Skattepliktig inntekt	122 057	216 773
Betalbar skatt i balansen:		
Betalbar skatt på årets resultat	26 853	47 690
Sum betalbar skatt i balansen	26 853	47 690

Skatteeffekten av midlertidige forskjeller som har gitt opphav til utsatt skatt og utsatte skattefordeler, spesifisert på typer av midlertidige forskjeller

	<i>2020</i>	<i>2019</i>	<i>Endring</i>
Varige driftsmidler	38 477	30 000	-8 477
Gevinst – og tapskonto	26 188	32 736	6 548
Sum	64 665	62 736	-1 929
Grunnlag for utsatt skatt	64 665	62 736	-1 929
Utsatt skatt (22 %)	14 226	13 802	-424



Note 8 Aksjonærer

Aksjekapitalen i Scan Pro AS pr. 31.12 består av:

	<i>Antall</i>	<i>Pålydende</i>	<i>Bokført</i>
Ordinære aksjer	200	4 500,0	900 000
Sum	200		900 000

Eierstruktur

De største aksjonærene i % pr. 31.12 var:

	<i>Ordinære</i>	<i>Eierandel</i>	<i>Stemmeandel</i>
Trond Erik Olafsen	200	100,0	100,0

Aksjer og opsjoner eiet av medlemmer i styret og daglig leder:

<i>Navn</i>	<i>Verv</i>	<i>Ordinære</i>
Trond Erik Olafsen	styreleder	200
Totalt antall aksjer		200

Note 9 Egenkapital

	<i>Aksjekapital</i>	<i>Udekket tap</i>	<i>Annen egenkapital</i>	<i>Sum egenkapital</i>
Pr. 31.12.2019	900 000	-258 486		641 514
Årets resultat		95 416	0	95 416
Pr 31.12.2020	900 000	-163 070	0	736 930