



## ÅRSREGNSKAPET FOR REGNSKAPSÅRET 2023 - GENERELL INFORMASJON

### Enheten

Organisasjonsnummer:	989 108 719
Organisasjonsform:	Aksjeselskap
Foretaksnavn:	SATURN INVEST AS
Forretningsadresse:	Sira Erlends vei 27A 8906 BRØNNØYSUND

### Regnskapsår

Årsregnskapets periode:	01.01.2023 - 31.12.2023
-------------------------	-------------------------

### Konsern

Morselskap i konsern:	Ja
Konsernregnskap lagt ved:	Nei

### Regnskapsregler

Regler for små foretak benyttet:	Ja
Benyttet ved utarbeidelsen av årsregnskapet til selskapet:	Regnskapslovens alminnelige regler

### Årsregnskapet fastsatt av kompetent organ

Bekreftet av representant for selskapet:	Brynjar Kristian Forbergskog
Dato for fastsettelse av årsregnskapet:	05.06.2024

### Grunnlag for avgivelse

År 2023: Årsregnskapet er elektronisk innlevert  
År 2022: Tall er hentet fra elektronisk innlevert årsregnskap fra 2023

*Det er ikke krav til at årsregnskapet m.v. som sendes til Regnskapsregisteret er undertegnet. Kontrollen på at dette er utført ligger hos revisor/enhetens øverste organ. Sikkerheten ivaretas ved at innsender har rolle/rettighet for innsending av årsregnskapet via Altinn, og ved at det bekreftes at årsregnskapet er fastsatt av kompetent organ.*

Brønnøysundregistrene, 07.08.2025



## Resultatregnskap

Beløp i: NOK	Note	2023	2022
<b>RESULTATREGNSKAP</b>			
<b>Inntekter</b>			
Salgsinntekt	2		
Annen driftsinntekt	2	162 451 904	-104 817 901
<b>Sum inntekter</b>		<b>162 451 904</b>	<b>-104 817 901</b>
<b>Kostnader</b>			
Lønnskostnad	3		204
Annen driftskostnad	3	759 305	1 682 158
<b>Sum kostnader</b>		<b>759 305</b>	<b>1 682 362</b>
<b>Driftsresultat</b>		<b>161 692 599</b>	<b>-106 500 263</b>
<b>Finansinntekter og finanskostnader</b>			
Inntekt på investering i datterselskap		5 520 000	
Annen renteinntekt		8 150 880	2 977 890
Annen finansinntekt		564 585	54 322
<b>Sum finansinntekter</b>		<b>14 235 465</b>	<b>3 032 212</b>
Annen rentekostnad		7	7 328
<b>Sum finanskostnader</b>		<b>7</b>	<b>7 328</b>
<b>Netto finans</b>		<b>14 235 458</b>	<b>3 024 884</b>
<b>Ordinært resultat før skattekostnad</b>		<b>175 928 057</b>	<b>-103 475 380</b>
Skattekostnad på resultat	4	1 895 056	1 127 669
<b>Ordinært resultat etter skattekostnad</b>		<b>174 033 001</b>	<b>-104 603 049</b>
<b>Årsresultat</b>	5	<b>174 033 001</b>	<b>-104 603 049</b>
<b>Årsresultat etter minoritetsinteresser</b>		<b>174 033 001</b>	<b>-104 603 049</b>
<b>Totalresultat</b>		<b>174 033 001</b>	<b>-104 603 049</b>
<b>Overføringer og disponeringer</b>			
Ordinært utbytte		25 000 000	12 000 000



## Resultatregnskap

<b>Beløp i: NOK</b>	<b>Note</b>	<b>2023</b>	<b>2022</b>
Avsatt til annen egenkapital		149 033 001	
Overført fra annen egenkapital			-116 603 049
<b>Sum overføringer og disponeringer</b>		<b>174 033 001</b>	<b>-104 603 049</b>



## Balanse

Beløp i: NOK	Note	2023	2022
<b>BALANSE - EIENDELER</b>			
<b>Anleggsmidler</b>			
<b>Immaterielle eiendeler</b>			
Utsatt skattefordel	4		
<b>Finansielle anleggsmidler</b>			
Investering i datterselskap		169 490 970	
Lån til tilknyttet selskap og felles kontrollert virksomhet	6		40 064 616
Investeringer i aksjer og andeler	7	199 237 211	308 870 342
Obligasjoner og andre fordringer		400 000	400 000
<b>Sum finansielle anleggsmidler</b>		<b>369 128 181</b>	<b>349 334 958</b>
<b>Sum anleggsmidler</b>		<b>369 128 181</b>	<b>349 334 958</b>
<b>Omløpsmidler</b>			
<b>Varer</b>			
<b>Fordringer</b>			
Andre kortsiktige fordringer	8	6 463 784	475 679
<b>Sum fordringer</b>		<b>6 463 784</b>	<b>475 679</b>
<b>Investeringer</b>			
Aksjer og andeler i foretak i samme konsern	7		
Markedsbaserte aksjer	7	956 491 349	820 235 067
Markedsbaserte obligasjoner	7		
Andre markedsbaserte finansielle instrumenter	7		
Andre finansielle instrumenter	7		
<b>Sum investeringer</b>	7	<b>956 491 349</b>	<b>820 235 067</b>
<b>Bankinnskudd, kontanter og lignende</b>			
Bankinnskudd, kontanter o.l.		30 758 405	42 426 551
<b>Sum bankinnskudd, kontanter og lignende</b>		<b>30 758 405</b>	<b>42 426 551</b>
<b>Sum omløpsmidler</b>		<b>993 713 537</b>	<b>863 137 297</b>
<b>SUM EIENDELER</b>		<b>1 362 841 718</b>	<b>1 212 472 255</b>



## Balanse

Beløp i: NOK	Note	2023	2022
<b>BALANSE - EGENKAPITAL OG GJELD</b>			
<b>Egenkapital</b>			
<b>Innskutt egenkapital</b>			
Aksjekapital	9	2 657 360	2 657 360
Overkurs		40 909 344	40 909 344
<b>Sum innskutt egenkapital</b>		<b>43 566 704</b>	<b>43 566 704</b>
<b>Opptjent egenkapital</b>			
Fond for vurderingsforskjeller	5		
Annen egenkapital	5	1 292 204 124	1 143 171 123
Udekket tap	5		
<b>Sum opptjent egenkapital</b>		<b>1 292 204 124</b>	<b>1 143 171 123</b>
<b>Sum egenkapital</b>		<b>1 335 770 828</b>	<b>1 186 737 827</b>
<b>Gjeld</b>			
<b>Langsiktig gjeld</b>			
Utsatt skatt	4	39 838	
<b>Sum avsetninger for forpliktelser</b>		<b>39 838</b>	
<b>Annen langsiktig gjeld</b>			
<b>Sum langsiktig gjeld</b>		<b>39 838</b>	<b>0</b>
<b>Kortsiktig gjeld</b>			
Leverandørgjeld		140 590	52 889
Betalbar skatt	4	1 855 218	1 127 669
Skyldig offentlige avgifter			204
Utbytte		25 000 000	12 000 000
Annen kortsiktig gjeld		35 244	12 553 666
<b>Sum kortsiktig gjeld</b>		<b>27 031 052</b>	<b>25 734 428</b>
<b>Sum gjeld</b>		<b>27 070 890</b>	<b>25 734 428</b>
<b>SUM EGENKAPITAL OG GJELD</b>		<b>1 362 841 718</b>	<b>1 212 472 255</b>



## Brønnøysundregistrene

### ÅRSREGNSKAP FOR REGNSKAPSÅRET 2023 - GENERELL INFORMASJON

Journalnummer: 2024 724029

#### Enheten

Organisasjonsnummer: 989 108 719  
Organisasjonsform: Aksjeselskap  
Foretaksnavn: SATURN INVEST AS  
Forretningsadresse: Sira Erlends vei 27A  
8906 BRØNNØYSUND

#### Regnskapsår

Årsregnskapets periode: 01.01.2023 - 31.12.2023

#### Konsern

Morselskap i konsern: Ja  
Konsernregnskap lagt ved: Nei

#### Regnskapsregler

Regler for små foretak benyttet: Ja  
Benyttet ved utarbeidelsen av  
årsregnskapet til selskapet: Regnskapslovens alminnelige regler

#### Årsregnskapet fastsatt av kompetent organ

Bekreftet av representant for selskapet: Brynjar Kristian Forbergskog  
Dato for fastsettelse av årsregnskapet: 05.06.2024

#### Revisjon

Årsregnskapet er utarbeidet av ekstern  
autorisert regnskapsfører: Ja  
Ekstern autorisert regnskapsfører har i  
løpet av regnskapsåret bistått ved den  
løpende regnskapsføringen eller utført  
andre tjenester for selskapet enn å  
utarbeide årsregnskapet: Ja

#### Grunnlag for avgivelse

År 2023: Årsregnskap er elektronisk innlevert.  
År 2022: Tall er hentet fra elektronisk innlevert årsregnskap fra 2023.

*Det er ikke krav til at årsregnskapet m.v. som sendes til Regnskapsregisteret er undertegnet. Kontrollen på at dette er utført ligger hos revisor/enhetens øverste organ. Sikkerheten ivaretas ved at innsender har rolle/rettighet for innsending av årsregnskapet via Altinn, og ved at det bekreftes at årsregnskapet er fastsatt av kompetent organ.*

Brønnøysundregistrene, 13.08.2024

---

Brønnøysundregistrene  
Postadresse: Postboks 900, 8910 Brønnøysund  
Telefon: 75 00 75 00  
E-post: firmapost@brreg.no Internett: www.brreg.no  
Organisasjonsnummer: 974 760 673



Organisasjonsnr: 989 108 719  
SATURN INVEST AS

## RESULTATREGNSKAP

Beløp i: NOK	Note	2023	2022
<b>RESULTATREGNSKAP</b>			
<b>Inntekter</b>			
Salgsinntekt	2		
Annen driftsinntekt	2	162 451 904	-104 817 901
<b>Sum inntekter</b>		<b>162 451 904</b>	<b>-104 817 901</b>
<b>Kostnader</b>			
Lønnskostnad	3		204
Annen driftskostnad	3	759 305	1 682 158
<b>Sum kostnader</b>		<b>759 305</b>	<b>1 682 362</b>
<b>Driftsresultat</b>		<b>161 692 599</b>	<b>-106 500 263</b>
<b>Finansinntekter og finanskostnader</b>			
Inntekt på investering i datterselskap			
		5 520 000	
Annen renteinntekt		8 150 880	2 977 890
Annen finansinntekt		564 585	54 322
<b>Sum finansinntekter</b>		<b>14 235 465</b>	<b>3 032 212</b>
Annen rentekostnad			
		7	7 328
<b>Sum finanskostnader</b>		<b>7</b>	<b>7 328</b>
<b>Netto finans</b>		<b>14 235 458</b>	<b>3 024 884</b>
<b>Ordinært resultat før skattekostnad</b>			
Skattekostnad på resultat	4	1 895 056	1 127 669
<b>Ordinært resultat etter skattekostnad</b>		<b>174 033 001</b>	<b>-104 603 049</b>
<b>Årsresultat</b>	5	<b>174 033 001</b>	<b>-104 603 049</b>
<b>Årsresultat etter minoritetsinteresser</b>		<b>174 033 001</b>	<b>-104 603 049</b>
<b>Totalresultat</b>		<b>174 033 001</b>	<b>-104 603 049</b>
<b>Overføringer og disponeringer</b>			
Ordinært utbytte		25 000 000	12 000 000
Avsatt til annen egenkapital		149 033 001	
Overført fra annen egenkapital			-116 603 049
<b>Sum overføringer og disponeringer</b>		<b>174 033 001</b>	<b>-104 603 049</b>



Organisasjonsnr: 989 108 719  
SATURN INVEST AS

## BALANSE

Beløp i: NOK	Note	2023	2022
<b>BALANSE - EIENDELER</b>			
<b>Anleggsmidler</b>			
<b>Immaterielle eiendeler</b>			
Utsatt skattefordel	4		
<b>Finansielle anleggsmidler</b>			
Investering i datterselskap		169 490 970	
Lån til tilknyttet selskap og felles kontrollert virksomhet	6		40 064 616
Investeringer i aksjer og andeler	7	199 237 211	308 870 342
Obligasjoner og andre fordringer		400 000	400 000
<b>Sum finansielle anleggsmidler</b>		<b>369 128 181</b>	<b>349 334 958</b>
<b>Sum anleggsmidler</b>		<b>369 128 181</b>	<b>349 334 958</b>
<b>Omløpsmidler</b>			
<b>Varer</b>			
<b>Fordringer</b>			
Andre kortsiktige fordringer	8	6 463 784	475 679
<b>Sum fordringer</b>		<b>6 463 784</b>	<b>475 679</b>
<b>Investeringer</b>			
Aksjer og andeler i foretak i samme konsern	7		
Markedsbaserte aksjer	7	956 491 349	820 235 067
Markedsbaserte obligasjoner	7		
Andre markedsbaserte finansielle instrumenter	7		
Andre finansielle instrumenter	7		
<b>Sum investeringer</b>	7	<b>956 491 349</b>	<b>820 235 067</b>
<b>Bankinnskudd, kontanter og lignende</b>			
Bankinnskudd, kontanter o. l.		30 758 405	42 426 551
<b>Sum bankinnskudd, kontanter og lignende</b>		<b>30 758 405</b>	<b>42 426 551</b>
<b>Sum omløpsmidler</b>		<b>993 713 537</b>	<b>863 137 297</b>
<b>SUM EIENDELER</b>		<b>1 362 841 718</b>	<b>1 212 472 255</b>



## BALANSE - EGENKAPITAL OG GJELD

### Egenkapital

#### Innskutt egenkapital

Aksjekapital	9	2 657 360	2 657 360
Overkurs		40 909 344	40 909 344
<b>Sum innskutt egenkapital</b>		<b>43 566 704</b>	<b>43 566 704</b>

#### Opptjent egenkapital

Fond for vurderingsforskjeller	5		
Annen egenkapital	5	1 292 204 124	1 143 171 123
Udekket tap	5		
<b>Sum opptjent egenkapital</b>		<b>1 292 204 124</b>	<b>1 143 171 123</b>

<b>Sum egenkapital</b>		<b>1 335 770 828</b>	<b>1 186 737 827</b>
------------------------	--	----------------------	----------------------

### Gjeld

#### Langsiktig gjeld

Utsatt skatt	4	39 838	
<b>Sum avsetninger for forpliktelser</b>		<b>39 838</b>	
<b>Annen langsiktig gjeld</b>			

<b>Sum langsiktig gjeld</b>		<b>39 838</b>	<b>0</b>
-----------------------------	--	---------------	----------

#### Kortsiktig gjeld

Leverandørgjeld		140 590	52 889
Betalbar skatt	4	1 855 218	1 127 669
Skyldig offentlige avgifter			204
Utbytte		25 000 000	12 000 000
Annen kortsiktig gjeld		35 244	12 553 666
<b>Sum kortsiktig gjeld</b>		<b>27 031 052</b>	<b>25 734 428</b>

<b>Sum gjeld</b>		<b>27 070 890</b>	<b>25 734 428</b>
------------------	--	-------------------	-------------------

<b>SUM EGENKAPITAL OG GJELD</b>		<b>1 362 841 718</b>	<b>1 212 472 255</b>
---------------------------------	--	----------------------	----------------------



Organisasjonsnr: 989 108 719  
SATURN INVEST AS

NOTEOPPLYSNINGER - SELSKAP - alle poster oppgitt i hele tall

Note  
2

Antall årsverk i regnskapsåret  
0.00

<u>Sum</u>	<u>Beløp</u>
<u>Balanseført verdi 31.12.</u>	<u>Varige driftsmidler Immaterielle eiend.</u>

Konsernregnskap

Morselskapet sitt navn

Forretningskontor for morselskapet

Begrunnelse for at datterselskap er utelatt fra konsolideringen

<u>Samlet beløp - tilknyttet selskap</u>	<u>Årets</u>	<u>Fjorårets</u>
--	--------------	------------------

<u>Samlet beløp - foretak i samme konsern</u>	<u>Årets</u>	<u>Fjorårets</u>
---	--------------	------------------

<u>Samlet beløp - foretak i samme konsern</u>	<u>Årets</u>	<u>Fjorårets</u>
---	--------------	------------------

<u>Samlet beløp - felles kontrollert virksomhet</u>	<u>Årets</u>	<u>Fjorårets</u>
---	--------------	------------------

<u>Pantstillelse</u>	<u>Beløp</u>
----------------------	--------------

<u>Beholdning av egne aksjer</u>	<u>Antall</u>	<u>Pålydende</u>	<u>Andel av aksjek.</u>
----------------------------------	---------------	------------------	-------------------------



**SATURN INVEST AS**

**PROTOKOLL FRA STYREMØTE  
5. juni 2024**

Det ble avholdt styremøte i Saturn Invest AS den  
5. juni 2024 kl 15:00 på Microsoft Teams.

Konstituering

Til stede var:

Brynjar Forbergskog	Styreleder
Jens-Otto Forbergskog	Styremedlem

Hele styret var til stede og således vedtaksdyktig.  
Det var ingen merknader til innkallingen eller sakslisten.  
Brynjar Forbergskog ledet møtet og Jens-Otto Forbergskog førte protokoll.

Følgende saker ble behandlet:

**1. Årsregnskap og årsberetning for 2023**

Årsregnskapet og årsberetningen for 2023 ble gjennomgått og godkjent.

**2. Forslag til disponering av årets resultat, herunder utbytte**

Styret vedtok enstemmig å foreslå for generalforsamlingen at det utbetales utbytte på kr 25 000 000. Resterende resultat på kr 149 033 000 overføres til annen egenkapital.

**3. Innkalling til ordinær generalforsamling**

Generalforsamlingen avholdes 26. juni 2024 med følgende saksliste:


- Årsregnskap 2023
- Utbytte
- Revisors beretning


**4. Eventuelt**

Det var ingen saker under eventuelt.

Alle beslutninger var enstemmige. Møtet ble hevet kl 15:28

Brønnøysund/Oslo, 5. juni 2024

  
Brynjar Forbergskog  
styreleder

  
Jens-Otto Forbergskog  
styremedlem



## Årsberetning 2023 for Saturn Invest AS

### **Virksomhetens art og lokalisering**

Saturn Invest AS er et selskap der virksomheten omfatter investering i andre selskaper. Selskapet er lokalisert i Brønnøy kommune.

### **Rettsvisende oversikt over utvikling og resultat**

2023 har generelt vært et svært godt år i aksjemarkedet hvor de fleste av investeringene har økt i verdi. En betydelig andel av våre investeringer er utenfor børs, De ikke børsnoterte selskapene vurderes til laveste verdi av anskaffelseskost og virkelig verdi, så verdiøkninger på disse investeringene synliggjøres ikke før realisering.

Vi er langsiktige investorer som søker å ta del i langsiktig verdiskapning i veldrevne selskaper. En stor andel av våre investeringer er i multinasjonale selskaper med sterke merkevarer som har god egenkapitalavkastning og vekst. Vekstselskaper ble betydelig reprimert grunnet renteoppgangen i 2022, men disse selskapene har kommet sterkt tilbake i 2023. Vår obligasjonsportefølje har også økt i verdi tross renteoppgang da det er en lav andel fastrenteobligasjoner.

Den samlede investering i aksjer og andeler i andre selskaper pr 31.12. var kr 1 325 219,-.

Totalkapitalen var kr 1 362 842,- og egenkapitalen utgjorde kr 1 335 771,-.

Etter styrets oppfatning gir det fremlagte årsregnskapet et rettsvisende bilde over selskapets stilling og resultatet av virksomheten.

### **Finansiell risiko**

Selskapets strategi innebærer at man påtar seg en viss finansiell risiko for å skape avkastning. Risikoen er diversifisert gjennom en bred portefølje som gir eksponering mot mange ulike bransjer slik at det er begrenset risiko for at alle investeringer går ned i verdi samtidig.

#### Markedsrisiko

Selskapet er eksponert for markedsrisiko, men kortsiktige svingninger i verdiene vil ikke ha noen konsekvenser for selskapets evne til å fortsette driften. Selskapet har ikke sikret seg for valutarisiko. En betydelig andel av porteføljen er eksponert mot USD.

#### Kredittrisiko

Selskapet har utlån og en obligasjonsportefølje. Det er ingen indikasjoner på at en vesentlig andel av gjelden vil misligholdes.

#### Likviditetsrisiko

Den likviditetsmessige stillingen er tilfredsstillende. Styret overvåker regelmessig likviditeten og gjør nødvendige tiltak for å sørge for at selskapet kan dekke sine løpende forpliktelser. Selskapet har relativt lav kontantbeholdning, men har ingen



gjeld og en betydelig andel av investeringene består av likvide verdipapirer som kan realiseres innen en uke.

## **Fortsatt drift**

Styret bekrefter at det er riktig å legge forutsetningen om fortsatt drift av selskapet til grunn ved avleggelsen av årsregnskapet.

## **Arbeidsmiljø/likestilling**

Selskapet har ingen ansatte.

Styret består av to personer, begge menn.

Det er ikke vurdert som relevant med likestillingstiltak grunnet virksomhetens karakter.

Det har ikke vært noen skader eller ulykker.

Selskapet har ikke tegnet ansvarsforsikring for styret.

## **Ytre miljø**

Selskapet driver ikke virksomhet som forurensrer det ytre miljøet.

## **Forskning og utvikling**

Selskapet driver ikke forskning og utvikling.

## **Redegjørelse for den fremtidige utvikling**

Selskapet vil fortsette å være investert i en bred portefølje av ulike verdipapirer.

Hvordan utviklingen vil være på kort sikt er umulig å forutse, men vi investerer i selskapet vi tror vil gi en godt risikjustert avkastning på lengre sikt.

## **Andre forhold**


Styret kjenner ikke til noen forhold av viktighet for å bedømme selskapets stilling og resultat som ikke fremgår av regnskapet og balansen med noter. Etter utgangen av regnskapsåret har det ikke inntruffet forhold som det ikke er tatt hensyn til i årsoppgjøret som har betydning for å bedømme selskapets resultat og stilling.

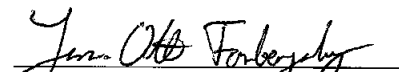
## **Styrets forslag til disponering av årets resultat**

Styret foreslår at selskapets resultat disponeres slik:

Resultat	174 033 000
Utbytte	25 000 000
Overført til annen egenkapital	149 033 000
Sum overføringer	174 033 000

Brønnøysund, den 5. juni 2024

  
Brynjar Forbergskog  
Styrets leder

  
Jens-Otto Forbergskog  
Styremedlem



## Saturn Invest AS

BALANSE PR. 31.12.

Morselskap		Konsern			
2023	2022	EGENKAPITAL OG GJELD	Note	2023	2022
2 657	2 657	Aksjekapital	8, 9	2 657	
40 909	40 909	Overkurs		40 909	
<b>43 567</b>	<b>43 567</b>	<b>Sum innskutt egenkapital</b>		<b>43 567</b>	<b>0</b>
1 292 204	1 143 171	Annen egenkapital		1 538 315	
<b>1 292 204</b>	<b>1 143 171</b>	<b>Sum opptjent egenkapital</b>		<b>1 538 315</b>	<b>0</b>
		Minoritetsinteresser		<b>319 388</b>	
<b>1 335 771</b>	<b>1 186 738</b>	<b>SUM EGENKAPITAL</b>	8,9	<b>1 901 270</b>	<b>0</b>
40	0	Utsatt skatt	7	21 808	
<b>40</b>	<b>0</b>	<b>Sum avsetninger for forpliktelser</b>		<b>21 808</b>	<b>0</b>
0	0	Gjeld til kredittinstitusjoner	12	212 333	
0	0	Øvrig langsiktig gjeld		27 941	
<b>0</b>	<b>0</b>	<b>Sum annen langsiktig gjeld</b>		<b>240 274</b>	<b>0</b>
0	0	Gjeld til kredittinstitusjoner	12	0	
141	53	Leverandørgjeld		15 313	
1 855	1 128	Betalbar skatt	7	1 855	
0	0	Skyldige offentlige avgifter		17 860	
0	0	Gjeld til selskap i samme konsern	14	0	0
25 000	12 000	Utbytte		29 480	
35	12 554	Annen kortsiktig gjeld	12	5 848	
<b>27 031</b>	<b>25 734</b>	<b>Sum kortsiktig gjeld</b>		<b>70 356</b>	<b>0</b>
<b>27 071</b>	<b>25 733</b>	<b>SUM GJELD</b>		<b>332 438</b>	<b>0</b>
<b>1 362 842</b>	<b>1 212 471</b>	<b>SUM EGENKAPITAL OG GJELD</b>		<b>2 233 707</b>	<b>0</b>

Brønnøysund, 5/6-24

  
Brynjar Kristian Forbergskog  
Styrets leder

  
Jens-Otto Forbergskog  
Styremedlem



Til generalforsamlingen i Saturn Invest AS

## Uavhengig revisors beretning

### Konklusjon

Vi har revidert årsregnskapet for Saturn Invest AS, som består av:

- selskapsregnskapet, som består av balanse per 31. desember 2023, resultatregnskap og kontantstrømoppstilling for regnskapsåret avsluttet per denne datoen og noter til årsregnskapet, herunder et sammendrag av viktige regnskapsprinsipper, og
- konsernregnskapet, som består av balanse per 31. desember 2023, resultatregnskap og kontantstrømoppstilling for regnskapsåret avsluttet per denne datoen og noter til årsregnskapet, herunder et sammendrag av viktige regnskapsprinsipper.

Etter vår mening

- oppfyller årsregnskapet gjeldende lovkrav,
- gir selskapsregnskapet et rettviseende bilde av selskapets finansielle stilling per 31. desember 2023 og av dets resultater og kontantstrømmer for regnskapsåret avsluttet per denne datoen i samsvar med regnskapslovens regler og god regnskapsskikk i Norge, og
- gir konsernregnskapet et rettviseende bilde av konsernets finansielle stilling per 31. desember 2023 og av dets resultater og kontantstrømmer for regnskapsåret avsluttet per denne datoen i samsvar med regnskapslovens regler og god regnskapsskikk i Norge.

### Grunnlag for konklusjonen

Vi har gjennomført revisjonen i samsvar med International Standards on Auditing (ISA-ene). Våre oppgaver og plikter i henhold til disse standardene er beskrevet nedenfor under *Revisors oppgaver og plikter ved revisjonen av årsregnskapet*. Vi er uavhengige av selskapet og konsernet i samsvar med kravene i relevante lover og forskrifter i Norge og International Code of Ethics for Professional Accountants (inkludert internasjonale uavhengighetsstandarder) utstedt av International Ethics Standards Board for Accountants (IESBA-reglene), og vi har overholdt våre øvrige etiske forpliktelser i samsvar med disse kravene. Innhentet revisjonsbevis er etter vår vurdering tilstrekkelig og hensiktsmessig som grunnlag for vår konklusjon.

### Øvrig informasjon

Styret (ledelsen) er ansvarlig for informasjonen i årsberetningen. Øvrig informasjon omfatter informasjon i årsrapporten bortsett fra årsregnskapet og den tilhørende revisjonsberetningen. Vår konklusjon om årsregnskapet ovenfor dekker ikke informasjonen i årsberetningen.

I forbindelse med revisjonen av årsregnskapet er det vår oppgave å lese årsberetningen. Formålet er å vurdere hvorvidt det foreligger vesentlig inkonsistens mellom årsberetningen og årsregnskapet og den kunnskap vi har opparbeidet oss under revisjonen av årsregnskapet, eller hvorvidt informasjon i årsberetningen ellers fremstår som vesentlig feil. Vi har plikt til å rapportere dersom årsberetningen fremstår som vesentlig feil. Vi har ingenting å rapportere i så henseende.

Basert på kunnskapen vi har opparbeidet oss i revisjonen, mener vi at årsberetningen

- er konsistent med årsregnskapet og
- inneholder de opplysninger som skal gis i henhold til gjeldende lovkrav.

### Ledelsens ansvar for årsregnskapet

Ledelsen er ansvarlig for å utarbeide årsregnskapet og for at det gir et rettviseende bilde i samsvar med regnskapslovens regler og god regnskapsskikk i Norge. Ledelsen er også ansvarlig for slik intern kontroll som den finner nødvendig for å kunne utarbeide et årsregnskap som ikke inneholder vesentlig feilinformasjon, verken som følge av misligheter eller utilsiktede feil.

PricewaterhouseCoopers AS, Sjøgata 27, N-8006 Bodø

T: 02316, org. no.: 987 009 713 MVA, [www.pwc.no](http://www.pwc.no)

Statsautoriserte revisorer, medlemmer av Den norske Revisorforening og autorisert regnskapsførerselskap



Ved utarbeidelsen av årsregnskapet er ledelsen ansvarlig for å ta standpunkt til selskapets og konsernets evne til fortsatt drift og opplyse om forhold av betydning for fortsatt drift. Forutsetningen om fortsatt drift skal legges til grunn for årsregnskapet så lenge det ikke er sannsynlig at virksomheten vil bli avvirket.

#### **Revisors oppgaver og plikter ved revisjonen av årsregnskapet**

Vårt mål er å oppnå betryggende sikkerhet for at årsregnskapet som helhet ikke inneholder vesentlig feilinformasjon, verken som følge av misligheter eller utilsiktede feil, og å avgi en revisjonsberetning som inneholder vår konklusjon. Betryggende sikkerhet er en høy grad av sikkerhet, men ingen garanti for at en revisjon utført i samsvar med ISA-ene, alltid vil avdekke vesentlig feilinformasjon. Feilinformasjon kan oppstå som følge av misligheter eller utilsiktede feil. Feilinformasjon er å anse som vesentlig dersom den enkeltvis eller samlet med rimelighet kan forventes å påvirke de økonomiske beslutningene som brukerne foretar på grunnlag av årsregnskapet. For videre beskrivelse av revisors oppgaver og plikter vises det til: <https://revisorforeningen.no/revisionsberetninger>

Brønnøysund , 21. juni 2024  
**PricewaterhouseCoopers AS**

Silja Eriksen  
Statsautorisert revisor  
(elektronisk signert)



 Securely signed with Brevio

Revisjonsberetning

**Signers:**

<b>Name</b>	<b>Method</b>	<b>Date</b>
Eriksen, Silja	BANKID	2024-06-21 13:48

**This document package contains:**

- Closing page (this page)
- The original document(s)
- The electronic signatures. These are not visible in the document, but are electronically integrated.



This file is sealed with a digital signature.  
The seal is a guarantee for the authenticity  
of the document.