



ÅRSREGNSKAPET FOR REGNSKAPSÅRET 2024 - GENERELL INFORMASJON

Enheten

Organisasjonsnummer: 929 371 909
Organisasjonsform: Aksjeselskap
Foretaksnavn: VARDE INVESTERINGSLAUG AS
Forretningsadresse: Strandgata 39
2640 VINSTRA

Regnskapsår

Årsregnskapets periode: 01.01.2024 - 31.12.2024

Konsern

Morselskap i konsern: Nei

Regnskapsregler

Regler for små foretak benyttet: Ja
Benyttet ved utarbeidelsen av årsregnskapet til selskapet: Regnskapslovens alminnelige regler

Årsregnskapet fastsatt av kompetent organ

Bekreftet av representant for selskapet: Hanne Maren Årnes Kristensen
Dato for fastsettelse av årsregnskapet: 10.03.2025

Grunnlag for avgivelse

År 2024: Årsregnskapet er elektronisk innlevert
År 2023: Tall er hentet fra elektronisk innlevert årsregnskap fra 2024

Det er ikke krav til at årsregnskapet m.v. som sendes til Regnskapsregisteret er undertegnet. Kontrollen på at dette er utført ligger hos revisor/enhetens øverste organ. Sikkerheten ivaretas ved at innsender har rolle/rettighet for innsending av årsregnskapet via Altinn, og ved at det bekreftes at årsregnskapet er fastsatt av kompetent organ.

Brønnøysundregistrene, 27.04.2025



Resultatregnskap

Beløp i: NOK	Note	2024	2023
RESULTATREGNSKAP			
Kostnader			
Lønnskostnad	1	1 489 305	1 741 117
Annen driftskostnad		640 785	740 074
Sum kostnader		2 130 090	2 481 191
Driftsresultat		-2 130 090	-2 481 191
Finansinntekter og finanskostnader			
Annen renteinntekt		1 617	1 775
Annen finansinntekt	2		
Sum finansinntekter		1 617	1 775
Verdireduksjon markedsbaserte omløpsmidler		1 006 888	2 875 298
Annen rentekostnad		78	
Annen finanskostnad	2		
Sum finanskostnader		1 006 966	2 875 298
Netto finans		-1 005 349	-2 873 523
Resultat før skattekostnad		-3 135 439	-5 354 714
Skattekostnad på resultat	3		
Årsresultat	4	-3 135 439	-5 354 714
Årsresultat etter minoritetsinteresser		-3 135 439	-5 354 714
Totalresultat		-3 135 439	-5 354 714
Overføringer og disponeringer			
Udekket tap			-5 354 714
Avsatt til annen egenkapital		-3 135 439	
Sum overføringer og disponeringer		-3 135 439	-5 354 714



Balanse

Beløp i: NOK	Note	2024	2023
BALANSE - EIENDELER			
Anleggsmidler			
Immaterielle eiendeler			
Utsatt skattefordel	3		
Finansielle anleggsmidler			
Investeringer i aksjer og andeler	2, 5	10 497 590	7 694 478
Sum finansielle anleggsmidler		10 497 590	7 694 478
Sum anleggsmidler		10 497 590	7 694 478
Omløpsmidler			
Varer			
Fordringer			
Andre kortsiktige fordringer		46 269	51 970
Sum fordringer		46 269	51 970
Investeringer			
Aksjer og andeler i foretak i samme konsern	2		
Markedsbaserte aksjer	2		
Markedsbaserte obligasjoner	2		
Andre markedsbaserte finansielle instrumenter	2		
Andre finansielle instrumenter	2		
Bankinnskudd, kontanter og lignende			
Bankinnskudd, kontanter o.l.	6	1 451 236	2 371 681
Sum bankinnskudd, kontanter og lignende		1 451 236	2 371 681
Sum omløpsmidler		1 497 504	2 423 651
SUM EIENDELER		11 995 094	10 118 129

BALANSE - EGENKAPITAL OG GJELD



Balanse

Beløp i: NOK	Note	2024	2023
Egenkapital			
Innskutt egenkapital			
Aksjekapital	7	1 248 000	1 241 760
Beholdning av egne aksjer	7		
Overkurs		8 424 274	15 174 240
Annen innskutt egenkapital		2 028 000	
Sum innskutt egenkapital		11 700 274	16 416 000
Opptjent egenkapital			
Udekket tap			6 728 287
Sum opptjent egenkapital			-6 728 287
Sum egenkapital	4, 5	11 700 274	9 687 713
Gjeld			
Langsiktig gjeld			
Utsatt skatt	3		
Annen langsiktig gjeld			
Sum langsiktig gjeld		0	0
Kortsiktig gjeld			
Leverandørgjeld		92 794	165 694
Betalbar skatt	3		
Skyldig offentlige avgifter		88 788	131 777
Annen kortsiktig gjeld		113 238	132 944
Sum kortsiktig gjeld		294 821	430 416
Sum gjeld		294 821	430 416
SUM EGENKAPITAL OG GJELD		11 995 094	10 118 129



Brønnøysundregistrene

ÅRSREGNSKAP FOR REGNSKAPSÅRET 2024 - GENERELL INFORMASJON

Journalnummer: 2025 371529

Enheten

Organisasjonsnummer: 929 371 909
Organisasjonsform: Aksjeselskap
Foretaksnavn: VARDE INVESTERINGSLAUG AS
Forretningsadresse: Strandgata 39
2640 VINSTRA

Regnskapsår

Årsregnskapets periode: 01.01.2024 - 31.12.2024

Konsern

Morselskap i konsern: Nei

Regnskapsregler

Regler for små foretak benyttet: Ja
Benyttet ved utarbeidelsen av
årsregnskapet til selskapet: Regnskapslovens alminnelige regler

Årsregnskapet fastsatt av kompetent organ

Bekreftet av representant for selskapet: Hanne Maren Årnes Kristensen
Dato for fastsettelse av årsregnskapet: 10.03.2025

Grunnlag for avgivelse

År 2024: Årsregnskap er elektronisk innlevert.
År 2023: Tall er hentet fra elektronisk innlevert årsregnskap fra 2024.

Det er ikke krav til at årsregnskapet m.v. som sendes til Regnskapsregisteret er undertegnet. Kontrollen på at dette er utført ligger hos revisor/enhetens øverste organ. Sikkerheten ivaretas ved at innsender har rolle/rettighet for innsending av årsregnskapet via Altinn, og ved at det bekreftes at årsregnskapet er fastsatt av kompetent organ.

Brønnøysundregistrene, 26.04.2025



Organisasjonsnr: 929 371 909
VARDE INVESTERINGSLAUG AS

RESULTATREGNSKAP

Beløp i: NOK	Note	2024	2023
RESULTATREGNSKAP			
Kostnader			
Lønnskostnad	1	1 489 305	1 741 117
Annen driftskostnad		640 785	740 074
Sum kostnader		2 130 090	2 481 191
Driftsresultat		-2 130 090	-2 481 191
Finansinntekter og finanskostnader			
Annen renteinntekt		1 617	1 775
Annen finansinntekt	2		
Sum finansinntekter		1 617	1 775
Verdireduksjon markedsbaserte omløpsmidler		1 006 888	2 875 298
Annen rentekostnad		78	
Annen finanskostnad	2		
Sum finanskostnader		1 006 966	2 875 298
Netto finans		-1 005 349	-2 873 523
Resultat før skattekostnad		-3 135 439	-5 354 714
Skattekostnad på resultat	3		
Årsresultat	4	-3 135 439	-5 354 714
Årsresultat etter minoritetsinteresser		-3 135 439	-5 354 714
Totalresultat		-3 135 439	-5 354 714
Overføringer og disponeringer			
Udekket tap			-5 354 714
Avsatt til annen egenkapital		-3 135 439	
Sum overføringer og disponeringer		-3 135 439	-5 354 714



Organisasjonsnr: 929 371 909
VARDE INVESTERINGSCLAUG AS

BALANSE

Beløp i: NOK	Note	2024	2023
BALANSE - EIENDELER			
Anleggsmidler			
Immaterielle eiendeler			
Utsatt skattefordel	3		
Finansielle anleggsmidler			
Investeringer i aksjer og andeler	2, 5	10 497 590	7 694 478
Sum finansielle anleggsmidler		10 497 590	7 694 478
Sum anleggsmidler		10 497 590	7 694 478
Omløpsmidler			
Varer			
Fordringer			
Andre kortsiktige fordringer		46 269	51 970
Sum fordringer		46 269	51 970
Investeringer			
Aksjer og andeler i foretak i samme konsern	2		
Markedsbaserte aksjer	2		
Markedsbaserte obligasjoner	2		
Andre markedsbaserte finansielle instrumenter	2		
Andre finansielle instrumenter	2		
Bankinnskudd, kontanter og lignende			
Bankinnskudd, kontanter o. l.	6	1 451 236	2 371 681
Sum bankinnskudd, kontanter og lignende		1 451 236	2 371 681
Sum omløpsmidler		1 497 504	2 423 651
SUM EIENDELER		11 995 094	10 118 129
BALANSE - EGENKAPITAL OG GJELD			
Egenkapital			
Innskutt egenkapital			
Aksjekapital	7	1 248 000	1 241 760



Beholdning av egne aksjer	7		
Overkurs		8 424 274	15 174 240
Annen innskutt egenkapital		2 028 000	
Sum innskutt egenkapital		11 700 274	16 416 000
Opptjent egenkapital			
Udekket tap			6 728 287
Sum opptjent egenkapital			-6 728 287
Sum egenkapital	4, 5	11 700 274	9 687 713
Gjeld			
Langsiktig gjeld			
Utsatt skatt	3		
Annen langsiktig gjeld			
Sum langsiktig gjeld		0	0
Kortsiktig gjeld			
Leverandørgjeld		92 794	165 694
Betalbar skatt	3		
Skyldig offentlige avgifter		88 788	131 777
Annen kortsiktig gjeld		113 238	132 944
Sum kortsiktig gjeld		294 821	430 416
Sum gjeld		294 821	430 416
SUM EGENKAPITAL OG GJELD		11 995 094	10 118 129



Organisasjonsnr: 929 371 909
VARDE INVESTERINGSLAUG AS

NOTEOPPLYSNINGER - SELSKAP - alle poster oppgitt i hele tall

Note

Antall årsverk i regnskapsåret
1.00

<u>Sum</u>	<u>Beløp</u>
<u>Balanseført verdi 31.12.</u>	<u>Varige driftsmidler Immaterielle eiend.</u>

Konsernregnskap

Morselskapet sitt navn

Forretningskontor for morselskapet

Begrunnelse for at datterselskap er utelatt fra konsolideringen

<u>Samlet beløp - tilknyttet selskap</u>	<u>Årets</u>	<u>Fjorårets</u>
--	--------------	------------------


<u>Samlet beløp - foretak i samme konsern</u>	<u>Årets</u>	<u>Fjorårets</u>
---	--------------	------------------

<u>Samlet beløp - foretak i samme konsern</u>	<u>Årets</u>	<u>Fjorårets</u>
---	--------------	------------------

<u>Samlet beløp - felles kontrollert virksomhet</u>	<u>Årets</u>	<u>Fjorårets</u>
---	--------------	------------------

<u>Pantstillelse</u>	<u>Beløp</u>
----------------------	--------------

<u>Beholdning av egne aksjer</u>	<u>Antall</u>	<u>Pålydende</u>	<u>Andel av aksjek.</u>
----------------------------------	---------------	------------------	-------------------------



Årsberetning 2024



VARDE
INVESTERINGSLAUG

Dokumentet er signert med Orgbrain eSign
- en standard elektronisk signatur i samsvar
med EU-forordning 910/2014 (eIDAS).

Orgbrain
eSign 



Årsberetning

Virksomhetens art

Selskapet ble stiftet 11. april 2022 og har som formål er å eie aksjer og andeler og det som står i forbindelse med dette. Selskapet er lokalisert i Strandgata 39, 2640 Vinstra.

Selskapets formål er å bidra til økt verdiskapning i Gudbrandsdalen ved å tilby risikovillig kapital som skal bidra til å utløse ytterligere offentlige og private investeringer for prosjekter i tidlige faser. Selskapet skal bidra til raskere vekst ved å tilføre kompetanse gjennom eierskapet til slike virksomheter.

Selskapet har en bærekraftig profil og vektlegger miljømessige, samfunnsmessige og økonomiske forhold i sine investeringsbeslutninger. Selskapet skal investere i bedrifter/prosjekter med hovedkontor, hovedvirksomhet eller forretningsadresse i en av tolv kommuner i Gudbrandsdalen: Lesja, Dovre, Skjåk, Lom, Vågå, Sel, Nord-Fron, Sør-Fron, Ringebu, Øyer, Gausdal eller Lillehammer. Selskapet har som mål å investere i hele Gudbrandsdalen.

Selskapet begynte å virke som forvalter under AIF-loven etter å ha mottatt tillatelse fra Finanstilsynet den 5. september 2022 for slike virksomheter.

Rettvisende oversikt over utvikling og resultat

Selskapets hovedvirksomhet er å forvalte investeringen på vegne av eierne, og årsregnskapet er satt opp i samsvar med regnskapsloven og god regnskapsskikk, herunder norske regnskapsstandarder, samt forskrift om årsregnskap for verdipapirforetak, forvaltningsselskap og AIF-forvaltere med tillatelse.

Varde har gjennomført seks investeringer siden oppstarten i 2022.

Glocal Green

Glocal Green er et selskap i tidligfase som har som intensjon å få opp et produksjonsmiljø av biometanol på Øyer i Gudbrandsdalen. Biometanol er et helgrønt alternativ til fossilt drivstoff.

Dette var Vardes første investering, og denne ble gjennomført i 2022. Varde følgeinvesterte høsten 2023, og har 3,7% eierandel ved utgangen av 2024.

Det har skjedd mye positivt gjennom 2024. Forretningsplanen har modnet betraktelig, og selskapet har ansatt ressurser i sentrale posisjoner samt at det er lagt planer for overgangen til ny fase i 2025. Markedet har også modnet i perioden, og vi opplever at interessen etter biometanol er økende både nasjonalt og internasjonalt. Virkemiddelapparatet er også positive og selskapet har fått tilført forskning- og innovasjonsmidler gjennom året.





Diger

Digers forretning er nettauksjon for brukte kjøretøy, maskiner og utstyr med hovedkontor på Lillehammer.

Dette var Vardes andre investering og ble gjennomført i 2023.

Varde kom inn i Diger på et tidspunkt hvor selskapet møtte flere forretningsmessige utfordringer, og investeringen ble nedskrevet i slutten av 2023. 2024 har også vært krevende. Det ble gjennomført en emisjon blant aksjonærene for å lykkes med nødvendig løft i Q1 2024, og Varde deltok i denne emisjonen. I etterkant av fikk selskapet inn ytterligere 5 nye aksjonærer på eiersiden i Q2. Målet med den friske kapitalen var å ansette flere selgere og styrke markedsarbeidet/synligheten.

Diger har gjennomført tiltakene som den nye kapitalen var øremerket til, samt engasjert en erfaren og dedikert daglig leder, men responsen i markedet har uteblitt. Høsten 2024 bød på nye likviditetsutfordringer for selskapet, og i Q4 ble det iverksatt arbeid med å hente kapital for å sikre videre drift. På bakgrunn av en helhetlig vurdering av selskapet og markedet valgte Varde å ikke delta i denne emisjonen.

Varde hadde en eierandel på 26,4% ved utgangen av 2024.

For å lykkes med emisjonen var det nødvendig med en nedsettelse av aksjekapitalen samt at aksjenes pålydende ble redusert til NOK 1 pr. aksje. Etter ekstraordinær generalforsamling i januar 2025 har dette ført til kraftig utvanning av Vardes eierandel, som da tilsvarte 3,05%.

Varde har derfor skrevet ned verdien på aksjeposten i Diger i 2024 i henhold til nedskrivelsen av aksjenes pålydende etter emisjonen i januar 2025. Total nedskrivning i 2024 er NOK 1 006 888.

Lom Bryggeri

Lom bryggeri er et av landets ledende handverksbryggeri og produserer øl under merkevaren Lomb.

Denne investeringen ble gjort på samme tid som Diger og var Vardes tredje investering, gjennomført i 2023. Varde har 20% eierandel.

Lom Bryggeri har gjennomført planlagte oppgraderinger og investeringer i sitt produksjonsmiljø. I 2024 er kapasiteten svært god, og det er bygget opp et solid varelager. Det er jobbet godt med salg, og spesielt salg gjennom ASKO og dagligvare har økt markant gjennom året.

IDTAG Technology

IDTAG er et teknologiselskap som har løsninger for posisjonssporing og informasjon av objekter i sanntid på skjermer og mobilapper.

Dette var Vardes fjerde investering og ble gjennomført i 2023. Varde har 1% eierandel.





IDTAG Technologies er et såkorn/tidligfaseselskap med base på Lillehammer. De har holdt på siden 2012, med unike verdenspatenter som varer til +2030.

I 2024 har det blitt jobbet aktivt med innsalg til blant annet Apple, Samsung og META/Google. Flere ressurspersoner har engasjert seg for å løfte IDTAG sine løsninger ut i praksis, og dette har åpnet dører inn hos spennende aktører internasjonalt.

Værfast

Værfast er et møtested i Ringebu som er til for lokalbefolkning, hytteeiere og forbipasserende med både butikk, café, bar og guiding av aktiviteter i natur. De har også en nettbutikk hvor de selger sport- og fritidsvarer.

Værfast er Varde sin femte investering og ble gjennomført i Q2 2024. Varde har 20% eierandel.

Siden Varde startet dialogen med Værfast har det vært en svært positiv utvikling for selskapet. Etter at Varde kom inn på eiersiden har de fokusert på å strukturere styrearbeidet, sette en langsiktig vekststrategi og jobbe med prising og produktutvikling. Samtidig har de videreutviklet salg- og markedskanaler og styrket kommunikasjonsarbeidet.

Oppatt

Oppatt ble stiftet i november 2023 og er et selskap i tidligfase som har som ambisjon å leie ut og selge modulbaserte byggesystemer.

Oppatt er Vardes sjettede investering, og ble gjennomført i Q4 2024. Varde har 15% eierandel.

Forretningsmodellen er basert på sirkulære prinsipper, hvor de lager nye, kommersielle produkter av rest- og ombruksmaterialer, produserer på en slik måte at det blir minimalt med avfall, og lager produkter som kan brukes *oppatt* og *oppatt*. De har utviklet standardiserte prosesser for produksjon tilpasset arbeidsinkluderingsbedrifter.

Redegjørelse for årsregnskapet

Egenkapitalen per 31.12.2024 var på MNOK 11,700. Styret mener at likviditet og egenkapital er tilfredsstillende. Selskapet tilfredsstiller AIF-lovens krav til kapitaldekning, for ytterligere beregninger vises til note 5 i årsregnskapet.

Selskapets årsregnskap viser et negativt resultat på MNOK -3,135 per 31.12.2024. Nedskrivningen av aksjene i Diger AS utgjør MNOK -1,007 av dette årsresultatet.

Selskapets styre mener at årsregnskapet gir et rettvise bilde av selskapets eiendeler og gjeld, finansiell stilling og resultat.





Foretakets utvikling/utsikter

Selskapet har som ambisjon å gjøre 2-3 investeringer årlig. Forvalter/daglig leder følger næringslivet i Gudbrandsdalen tett og har løpende dialog med flere mulige investeringsobjekter. Det forventes å kalle inn kapital for selskapets drift i løpet av andre halvår 2025.

Finansiell risiko

Selskapets investering er utsatt for risiko knyttet til kvaliteten på investeringsprodukt/porteføljeselskap og deres evne til å realisere strategier og planer, herunder styret og ledelse.

Styreansvarsforsikring

Det er tegnet styreansvarsforsikring for styrets medlemmer og daglig leder for deres mulige ansvar overfor selskapet og tredjeparter.

Fortsatt drift

I samsvar med regnskapsloven §3-3a bekreftes det at forutsetningene om fortsatt drift er til stede og lagt til grunn ved utarbeidelse av regnskapet.

Arbeidsmiljø, likestilling og ytre miljø

Selskapet har ved årets slutt 1,1 ansatte. Administrativ støtte leies av selskapets største eier, Gudbrandsdal Energi Holding AS, og daglig leder følges opp løpende av styrets leder.

Arbeidsmiljøet er godt og det er ikke iverksatt spesielle tiltak på området i 2024. Det er ikke registrert hverken sykefravær eller skader i forbindelse med arbeid for selskapet.

Styret består av fem personer, en kvinne og fire menn. Styret er beviste i forhold til likestilling og vurderer dette fortløpende.

Varde har i 2024 blitt Miljøfyrtårnsertifiserte og skal årlig vurdere og rapportere på selskapets arbeid for å nå mål innen klima, miljø og arbeidsmiljø. Selskapet driver ikke en virksomhet som påvirker det ytre miljøet i vesentlig grad, men skal som en del av Miljøfyrtårnsertifiseringen årlig rapportere på egne utslipp.

Eierstyring og selskapsledelse

Styret er av den oppfatning at selskapet følger anbefalinger for eierstyring og selskapsledelse.





Årsresultat og disponeringer

Selskapets årsregnskap viser et negativt resultat på NOK -3.135.439 per 31.12.2024 som foreslås avsatt mot overkurs.

Tidligere års udekkede tap, på NOK -6.728.287 per 31.12.2024 foreslås omdisponert mot overkurs.

Andre forhold

Styret kjenner ikke til noen forhold av viktighet for å bedømme selskapets stilling og resultat som ikke fremgår av regnskapet og balansen med noter. Det er heller ikke etter regnskapsårets utgang inntrådt forhold som etter styrets syn har betydning ved bedømmelsen av regnskapet.

Vinstra, 10.03.2025

Styret i Varde investeringslaug AS

(elektronisk signering)

Per Oluf Solbraa
Styreleder

Unni Strand
Styremedlem

Hans Ivar Kolden
Styremedlem

Per Ivar Kleiven
Styremedlem

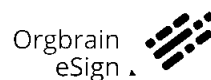
Per Rune Storødegård
Styremedlem

Hanne Maren Kristensen
Daglig leder



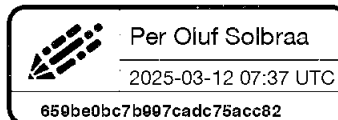


Dokumentet er signert med Orgbrain eSign - en standard elektronisk signatur i samsvar med EU-forordning 910/2014 (eIDAS).



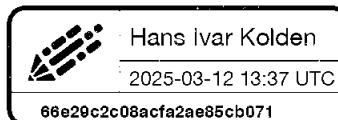
POS

Per Oluf Solbraa



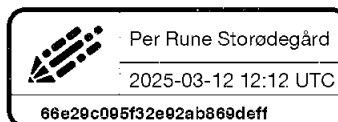
Hans Ivar Kolden

Hans Ivar Kolden



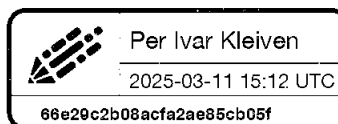
Per R S

Per Rune Storødegård



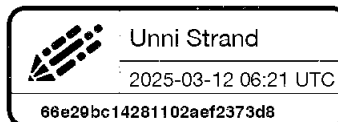
Per Ivar Kleiven

Per Ivar Kleiven



Unni Strand

Unni Strand



Denne dokumentpakken inneholder:
- Det originale dokumentet (6 sider)
- Denne signatursiden på slutten



Årsregnskap 2024 Varde Investeringsslag AS

Resultatregnskap
Balanse
Kontantstrøm
Noter til regnskapet



Org.nr.: 929 371 909

Dokumentet er signert med Orgbrain eSign
- en standard elektronisk signatur i samsvar
med EU-forordning 910/2014 (eIDAS).

Orgbrain
eSign



Varde Investeringsslag AS

Driftsinntekter og driftskostnader	Note	2024	2023
Lønnskostnad	1	1 489 305	1 741 117
Annen driftskostnad		640 785	740 074
Sum driftskostnader		2 130 090	2 481 191
Driftsresultat		-2 130 090	-2 481 191
Finansinntekter og finanskostnader			
Annen renteinntekt		1 617	1 775
Verdireduksjon markedsbaserte omløpsmidler		1 006 888	2 875 298
Annen rentekostnad		78	0
Resultat av finansposter		-1 005 349	-2 873 523
Resultat før skattekostnad		-3 135 439	-5 354 714
Årsresultat	4	-3 135 439	-5 354 714
Overføringer			
Avsatt til annen egenkapital		-3 135 439	0
Overført til udekket tap		0	5 354 714
Sum overføringer		-3 135 439	-5 354 714

Varde Investeringsslag AS



Balanse

Varde Investeringslaug AS

Eiendeler	Note	2024	2023
Anleggsmidler			
Immaterielle eiendeler			
Varige driftsmidler			
Finansielle anleggsmidler			
Investeringer i aksjer og andeler	2, 5	10 497 590	7 694 478
Sum finansielle anleggsmidler		10 497 590	7 694 478
Sum anleggsmidler		10 497 590	7 694 478
Omløpsmidler			
Fordringer			
Andre kortsiktige fordringer		46 269	51 970
Sum fordringer		46 269	51 970
Investeringer			
Bankinnskudd, kontanter o.l.	6	1 451 236	2 371 681
Sum omløpsmidler		1 497 504	2 423 651
Sum eiendeler		11 995 094	10 118 129



Balanse

Varde Investeringslaug AS

Egenkapital og gjeld	Note	2024	2023
Egenkapital			
Innskutt egenkapital			
Aksjekapital	7	1 248 000	1 241 760
Overkurs		8 424 274	15 174 240
Annen innskutt egenkapital		2 028 000	0
Sum innskutt egenkapital		11 700 274	16 416 000
Opptjent egenkapital			
Udekket tap		0	-6 728 287
Sum opptjent egenkapital		0	-6 728 287
Sum egenkapital	4, 5	11 700 274	9 687 713
Gjeld			
Avsetning for forpliktelser			
Annen langsiktig gjeld			
Kortsiktig gjeld			
Leverandørgjeld		92 794	165 694
Skyldig offentlige avgifter		88 788	131 777
Annen kortsiktig gjeld		113 238	132 944
Sum kortsiktig gjeld		294 821	430 416
Sum gjeld		294 821	430 416
Sum egenkapital og gjeld		11 995 094	10 118 129

Lillehammer, 10.03.2025
Styret i Varde Investeringslaug AS

Per Ivar Kleiven
styremedlem

Per Oluf Solbraa
styreleder

Unni Strand
styremedlem

Hans Ivar Kolden
styremedlem

Per Rune Storødegård
styremedlem

Hanne Maren Årnes Kristensen
daglig leder



Kontantstrømoppstilling

Varde Investeringsslag AS

Note	2024	2023
Kontantstrømmer fra operasjonelle aktiviteter		
Resultat før skattekostnad	-3 135 439	-5 354 714
Nedskrivning anleggsmidler	1 006 888	2 875 298
Endring i leverandørgjeld	-72 900	134 951
Endring i andre tidsavgrensningsposter	-56 994	-1 136 968
Netto kontantstrøm fra operasjonelle aktiviteter	-2 258 445	-3 481 434
Kontantstrømmer fra investeringsaktiviteter		
Utbetalinger ved kjøp av aksjer og andeler i andre foret	3 810 000	7 569 775
Netto kontantstrøm fra investeringsaktiviteter	-3 810 000	-7 569 775
Kontantstrømmer fra finansieringsaktiviteter		
Innbetalinger av egenkapital	5 148 000	10 296 000
Netto kontantstrøm fra finansieringsaktiviteter	5 148 000	10 296 000
Netto endring i kontanter og kontantekvivalenter	-920 445	-755 209
Beh. av kont. og kontantekvivalenter ved per. begynnel	2 371 681	3 126 890
Beh. av kont. og kontantekvivalenter ved per. slutt	1 451 236	2 371 682



Regnskapsprinsipper

Årsregnskapet er satt opp i samsvar med regnskapsloven og god regnskapsskikk, herunder norske regnskapsstandarder, samt forskrift om årsregnskap for verdipapirforetak, forvaltningsselskap og AIF-forvaltere med tillatelse

Skatt

Skattekostnaden i resultatregnskapet omfatter både periodens betalbare skatt og endring i utsatt skatt. Utsatt skatt er beregnet med 22 % på grunnlag av de midlertidige forskjeller som eksisterer mellom regnskapsmessige og skattemessige verdier, samt ligningsmessig underskudd til fremføring ved utgangen av regnskapsåret. Skatteøkende og skattereduserende midlertidige forskjeller som reverserer eller kan reverseres i samme periode er utlignet og nettoført.

Klassifisering og vurdering av omløpsmidler

Omløpsmidler og kortsiktig gjeld omfatter normalt poster som forfaller til betaling innen ett år etter balansedagen, samt poster som knytter seg til varekretsløpet. Omløpsmidler vurderes til laveste verdi av anskaffelseskost og virkelig verdi.

Fordringer

Kundefordringer og andre fordringer oppføres til pålydende etter fradrag for avsetning til forventet tap. Avsetning til tap gjøres på grunnlag av en individuell vurdering av de enkelte fordringene.

Inntekter og investeringer

Inntekter fra og gevinster /tap på verdipapirer klassifiseres som finansposter. Utbytte fra datterselskaper og tilknyttede selskaper inntektsføres samme år som avsetningsåret for giver, mens øvrige utbytter inntektsføres i utbetalingsåret.

Realiserte gevinster og tap på verdipapirer resultatføres på realisasjonstidspunktet. Urealiserte tap på balansedagen kostnadsføres umiddelbart. Urealiserte gevinster inntektsføres i den utstrekning markedsverdiprinsippet er lagt til grunn for verdivurderingen.

Kontantstrømoppstilling

Kontantstrømoppstillingen utarbeides etter den indirekte metoden. Kontanter og kontantekvivalenter omfatter kontanter og bankinnskudd

Finansiell risiko

Selskapet er eksponert for finansiell risiko gjennom aktiviteten til selskapet. Hver enkelt investering selskapet gjør er basert på individuelle vurderinger av selskapet det investeres i. Selskapets benytter ikke finansielle instrumenter per i dag.

Markedsrisiko

Selskapets investeringer og kostnader er alle i norske kroner og det er derfor ikke eksponert for valutarisiko. Selskapet har ikke langsiktige lån og er derfor ikke særskilt eksponert for risiko knyttet til rentesvingninger.

Kreditrisiko

Selskapet har ikke utestående fordringer.

Likviditetsrisiko

Selskapet vurderer likviditeten som god, og overvåker likviditeten nøye.



Note 1 Lønnskostnader og antall årsverk

Lønnskostnader

	2024	2023
Lønninger	1 139 262	1 263 215
Arbeidsgiveravgift	181 362	244 357
Pensjonskostnader	75 749	88 506
Andre ytelser	92 932	145 039
Sum	1 489 305	1 741 117

Selskapet har i 2024 sysselsatt 1,1 årsverk i full stilling.

Selskapet har en innskuddsbasert pensjonsordning med pensjonssparing på 6 % opp til 7 G og 8 % opp til 12 G.

Note 2 Verdipapirer

	Eier- andel	Stemme- andel	Anskaffelses kost	Balanseført verdi
Anleggsmidler				
Diger AS	26,41%	26,41%	3 718 470	37 590
Glocal Green AS	3,97%	3,97%	4 560 000	4 560 000
Id Tag Technology Group AS	0,98%	0,98%	1 199 999	1 200 000
Lom Bryggeri AS	20,00%	20,00%	3 000 000	3 000 000
Oppatt AS	15,00%	15,00%	1 500 000	1 500 000
Værfast AS	20,00%	20,00%	200 000	200 000
Sum			14 178 469	10 497 590

Diger AS er nedskrevet i henhold til selskapets verdi i forbindelse med en emisjon i 1. kvartal 2025



Note 3 Skatt

Årets skattegrunnlag	2024	2023
Betalbar skatt	0	0
Endring i utsatt skatt	0	0
Sum skattekostnad	0	0
Beregning av årets skattegrunnlag:	2024	2023
Ordinært resultat før skattekostnad	-3 135 439	-5 354 714
Permanente forskjeller	1 006 888	2 875 298
Årets skattegrunnlag	-2 128 551	-2 479 416
Betalbar skatt i balansen:	2024	2023
Sum betalbar skatt i balansen	0	0
Oversikt over midlertidige forskjeller:	2024	2023
Sum	0	0
Akkumulert fremførbart underskudd	-3 502 124	-1 373 573
Inngår ikke i beregningen av utsatt skatt	3 502 124	1 373 573
Sum	0	0
Utsatt skattefordel (22 %)	0	0
Utsatt skattefordel bokføres ikke som følge av usikkerhet om når den kan utnyttes.		
Permanente forskjeller 22 %	221 515	632 566

Note 4 Egenkapital

	Aksjekapital	Overkurs	Annen Innskutt egenkapital	Annen egenkapital	Sum egenkapital
Pr 31.12.2023	1 241 760	15 174 240	0	-6 728 287	9 687 713
Sum Kapitalforhøyelse i 2024	6 240	3 113 760			3 120 000
Vedtatt kapitalforhøyelse - ikke registrert pr 31.12.2024			2 028 000		2 028 000
Årets resultat				-3 135 439	-3 135 439
Omdisponering fra udekket tap til reduksjon av overkurs		-9 863 726		9 863 726	0
Pr 31.12.2024	1 248 000	8 424 274	2 028 000	0	11 700 274

Kapitalforhøyelsen i 4. kvartal på 2 028 000 kr ble vedtatt på styremøte 28.11.2024, i henhold til styrets fullmakt til kapitalinnhenting gitt fra generalforsamlingen av 15.12.2022, men var ikke registrert i Foretaksregisteret per 31.12.2024.

Det har utover dette vært en emisjon hvor man har kalt inn kommittert kapital.



Note 5 Kapitaldekning og krav til ansvarlig kapital

<i>Ansvarlig kapital</i>	2024	2023
Ren kjernekapital	11 700 274	9 687 713
Annen godkjent kjernekapital	0	0
Tilleggskapital	0	0
Fradrag	0	0
Sum ansvarlig kapital	11 700 274	9 687 713

<i>Kapitaldekning</i>	2024	2023
Beregningsgrunnlag basert på faste kostnader	9 798 247	16 733 481
Kapitalkrav kommende år tilsvarende 8 % av beregningsgrunnlag	783 860	1 338 678
Kapitaldekningsprosent	119,4 %	57,9 %

<i>Avstemming av ren kjernekapital og bokført egenkapital</i>	2024	2023
Ren kjernekapital	11 700 274	9 687 713
Bokført egenkapital	11 700 274	9 687 713
Avvik	0	0

Beregning av fjorårets faste kostnader - krav til ansvarlig kapital

Med referanse til AIF-loven § 2- 7 er fjorårets faste kostnader beregnet i samsvar med Finanstilsynets rundskriv 10/2014 og rapportert som en del av årsregnskapet til erstatning for separat revisor revisorbekreftelse.

	2024	2023
a. Sum inntekter	0	0
b. Negativt resultat før skatt	3 135 439	5 354 714
c. 35 % av honorar agenter	0	0
Sum a - c	3 135 439	5 354 714
d.i. Positivt resultat før skatt	0	0
d.ii. Fullt ut variable vederlag til ansatte, ledelsen, m. fl	0	0
d.iii. Andre disposisjoner av foretakets overskudd før skatt, forutsatt at disse er fullt ut variable	0	0
d.iv. Regnskapsført kurtasje eller annen variabel godtgjørelse	0	0
d.v Variable avgifter til børser, autoriserte markedsplasser, verdipapirregister og oppgjørssentraler	0	0
d.vi Renteutgifter i sammenheng med oppbevaring av klientmidler	0	0
d.vii. Engangskostnader i sammenheng med ekstraordinær virksomhet etter godkjenning av Finanstilsynet	0	0
Sum d.i - d.vii.	0	0
e. Faste kostnader som har oppstått på vegne av foretaket som har oppstått på vegne på annen måte enn gjennom agenter	0	0
Sum fjorårets faste kostnader	3 135 439	5 354 714
f. Fjorårets faste kostnader korrigert for antall driftsmåneder (jan - desember)	3 135 439	5 354 714
Krav til ansvarlig kapital (25 % av faste kostnader)	783 860	1 338 678
Resultat etter skatt som prosent av forvaltningskapitalen	2024 -26,8 %	2023 -55,3 %



Note 6 Bankinnskudd

Innestående midler på skattetrekkskonto (bundne midler) er på kr. 65 404.

Note 7 Aksjonærer

Aksjekapitalen i Varde Investeringslaug AS pr. 31.12 består av:

	Antall	Pålydende	Bokført
Ordinære aksjer	624 000	2,0	1 248 000
Sum	624 000		1 248 000

Eierstruktur

De største aksjonærene i % pr. 31.12 var:

	Ordinære	Eierandel	Stemmeandel
Gudbrandsdal Energi Holding AS	250 000	40,1	40,1
As Eidefoss	150 000	24,0	24,0
Sparebank 1 Gudbrandsdal	100 000	16,0	16,0
Sparebank 1 Lom Og Skjåk	100 000	16,0	16,0
Skjåk Energi AS	24 000	3,8	3,8
Totalt antall aksjer	624 000	100,0	100,0

I løpet av 2024 har eierne styrket aksjekapitalen gjennom innskudd av kommittert kapital til henholdsvis investeringer og drift.

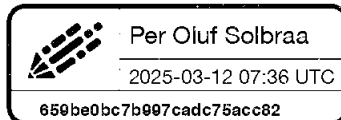


Dokumentet er signert med Orgbrain eSign - en standard elektronisk signatur i samsvar med EU-forordning 910/2014 (eIDAS).



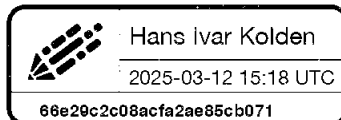
POS

Per Oluf Solbraa



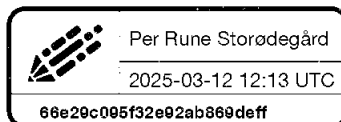
Hans Ivar Kolden

Hans Ivar Kolden



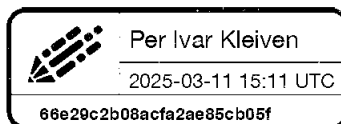
Per Rune

Per Rune Storødegård



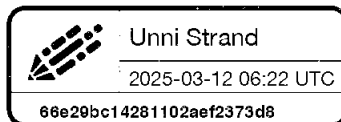
Per Ivar Kleiven

Per Ivar Kleiven



Unni Strand

Unni Strand



Denne dokumentpakken inneholder:
- Det originale dokumentet (10 sider)
- Denne signatursiden på slutten



Shape the future
with confidence

Statsautoriserte revisorer
Ernst & Young AS

Gudbrandsdalsvegen 188
2619 Lillehammer

Foretaksregisteret: NO 976 389 387 MVA
Tlf: +47 24 00 24 00

www.ey.no
Medlemmer av Den norske Revisorforening

Til generalforsamlingen i Varde Investeringslaug AS

UAVHENGIG REVISORS BERETNING

Konklusjon

Vi har revidert årsregnskapet for Varde Investeringslaug AS som består av balanse per 31. desember 2024, resultatregnskap og kontantstrømoppstilling for regnskapsåret avsluttet per denne datoen og noter til årsregnskapet, herunder et sammendrag av viktige regnskapsprinsipper.

Etter vår mening

- oppfyller årsregnskapet gjeldende lovkrav, og
- gir årsregnskapet et rettviseende bilde av selskapets finansielle stilling per 31. desember 2024 og av dets resultater og kontantstrømmer for regnskapsåret avsluttet per denne datoen i samsvar med regnskapslovens regler og god regnskapsskikk i Norge.

Grunnlag for konklusjon

Vi har gjennomført revisjonen i samsvar med International Standards on Auditing (ISA-ene). Våre oppgaver og plikter i henhold til disse standardene er beskrevet nedenfor under *Revisors oppgaver og plikter ved revisjonen av årsregnskapet*. Vi er uavhengige av selskapet i samsvar med kravene i relevante lover og forskrifter i Norge og *International Code of Ethics for Professional Accountants* (inkludert internasjonale uavhengighetsstandarder) utstedt av International Ethics Standards Board for Accountants (IESBA-reglene), og vi har overholdt våre øvrige etiske forpliktelser i samsvar med disse kravene. Innhentet revisjonsbevis er etter vår vurdering tilstrekkelig og hensiktsmessig som grunnlag for vår konklusjon.

Øvrig informasjon

Styret og daglig leder (ledelsen) er ansvarlige for informasjonen i årsberetningen. Vår konklusjon om årsregnskapet ovenfor dekker ikke informasjonen i årsberetningen.

I forbindelse med revisjonen av årsregnskapet er det vår oppgave å lese årsberetningen. Formålet er å vurdere hvorvidt det foreligger vesentlig inkonsistens mellom årsberetningen og årsregnskapet og den kunnskap vi har opparbeidet oss under revisjonen av årsregnskapet, eller hvorvidt informasjon i årsberetningen ellers fremstår som vesentlig feil. Vi har plikt til å rapportere dersom årsberetningen fremstår som vesentlig feil. Vi har ingenting å rapportere i så henseende.

Basert på kunnskapen vi har opparbeidet oss i revisjonen, mener vi at årsberetningen

- er konsistent med årsregnskapet og
- inneholder de opplysninger som skal gis i henhold til gjeldende lovkrav.

Ledelsens ansvar for årsregnskapet

Ledelsen er ansvarlige for å utarbeide årsregnskapet og for at det gir et rettviseende bilde i samsvar med regnskapslovens regler og god regnskapsskikk i Norge. Ledelsen er også ansvarlig for slik intern kontroll som den finner nødvendig for å kunne utarbeide et årsregnskap som ikke inneholder vesentlig feilinformasjon, verken som følge av misligheter eller utilsiktede feil.

Ved utarbeidelsen av årsregnskapet må ledelsen ta standpunkt til selskapets evne til fortsatt drift og opplyse om forhold av betydning for fortsatt drift. Forutsetningen om fortsatt drift skal legges til grunn for



**Shape the future
with confidence**

årsregnskapet med mindre ledelsen enten har til hensikt å avvike selskapet eller virksomheten, eller ikke har noe annet realistisk alternativ.

Revisors oppgaver og plikter ved revisjonen av årsregnskapet

Vårt mål er å oppnå betryggende sikkerhet for at årsregnskapet som helhet ikke inneholder vesentlig feilinformasjon, verken som følge av misligheter eller utilsiktede feil, og å avgi en revisjonsberetning som inneholder vår konklusjon. Betyggende sikkerhet er en høy grad av sikkerhet, men ingen garanti for at en revisjon utført i samsvar med ISA-ene, alltid vil avdekke vesentlig feilinformasjon. Feilinformasjon kan oppstå som følge av misligheter eller utilsiktede feil. Feilinformasjonen er å anse som vesentlig dersom den enkeltvis eller samlet med rimelighet kan forventes å påvirke de økonomiske beslutningene som brukerne foretar, på grunnlag av årsregnskapet.

Som del av en revisjon i samsvar med ISA-ene, utøver vi profesjonelt skjønn og utviser profesjonell skepsis gjennom hele revisjonen. I tillegg:

- identifiserer og vurderer vi risikoen for vesentlig feilinformasjon i årsregnskapet, enten det skyldes misligheter eller utilsiktede feil. Vi utformer og gjennomfører revisjonshandlinger for å håndtere slike risikoer, og innhenter revisjonsbevis som er tilstrekkelig og hensiktsmessig som grunnlag for vår konklusjon. Risikoen for at vesentlig feilinformasjon som følge av misligheter ikke blir avdekket, er høyere enn for feilinformasjon som skyldes utilsiktede feil, siden misligheter kan innebære samarbeid, forfalskning, bevisste utelatelser, uriktige fremstillinger eller overstyring av intern kontroll.
- opparbeider vi oss en forståelse av intern kontroll som er relevant for revisjonen, for å utforme revisjonshandlinger som er hensiktsmessige etter omstendighetene, men ikke for å gi uttrykk for en mening om effektiviteten av selskapets interne kontroll.
- evaluerer vi om de anvendte regnskapsprinsippene er hensiktsmessige og om regnskapsestimatene og tilhørende noteopplysninger utarbeidet av ledelsen er rimelige.
- konkluderer vi på om ledelsens bruk av fortsatt drift-forutsetningen er hensiktsmessig, og, basert på innhentede revisjonsbevis, hvorvidt det foreligger vesentlig usikkerhet knyttet til hendelser eller forhold som kan skape tvil av betydning om selskapets evne til fortsatt drift. Dersom vi konkluderer med at det eksisterer vesentlig usikkerhet, kreves det at vi i revisjonsberetningen henleder oppmerksomheten på tilleggsopplysningene i årsregnskapet, eller, dersom slike tilleggsopplysninger ikke er tilstrekkelige, at vi modifiserer vår konklusjon. Våre konklusjoner er basert på revisjonsbevis innhentet frem til datoen for revisjonsberetningen. Etterfølgende hendelser eller forhold kan imidlertid medføre at selskapet ikke kan fortsette driften.
- evaluerer vi den samlede presentasjonen, strukturen og innholdet i årsregnskapet, inkludert tilleggsopplysningene, og hvorvidt årsregnskapet gir uttrykk for de underliggende transaksjonene og hendelsene på en måte som gir et rettviseende bilde.

Vi kommuniserer med styret blant annet om det planlagte innholdet i og tidspunkt for revisjonsarbeidet og eventuelle vesentlige funn i revisjonen, herunder vesentlige svakheter i intern kontroll som vi avdekker gjennom revisjonen.

Lillehammer, 14. mars 2025
ERNST & YOUNG AS

Revisjonsberetningen er signert elektronisk

Rune J. Baukhol
statsautorisert revisor

Uavhengig revisors beretning - Varde Investeringsslag AS 2024

A member firm of Ernst & Young Global Limited

Pemneo document key: KUG81-1N66F-THLEL-CFGB4-Z6PA5-F11TQ



PENNEO

Signaturene i dette dokumentet er juridisk bindende. Dokument signert med "Penneo™ - sikker digital signatur". De signerende parter sin identitet er registrert, og er listet nedenfor.

"Med min signatur bekrefter jeg alle datoer og innholdet i dette dokument."

Baukhol, Rune Johannes

Statsautorisert revisor

På vegne av: Ernst & Young AS

Serienummer: no_bankid:9578-5999-4-1261839

IP: 147.161.xxx.xxx

2025-03-14 11:49:46 UTC



Penneo Dokumentnøkkel: KUG81-1N66F-THLEL-CFGB4-Z6PAS-F11TQ

Dette dokumentet er signert digitalt via **Penneo.com**. De signerte dataene er validert ved hjelp av den matematiske hashverdien av det originale dokumentet. All kryptografisk bevisføring er innebygd i denne PDF-en for fremtidig validering.

Dette dokumentet er forseglet med et kvalifisert elektronisk segl ved bruk av et sertifikat og et tidsstempel fra en kvalifisert tilstjenesteleverandør.

Slik kan du bekrefte at dokumentet er originalt

Når du åpner dokumentet i Adobe Reader, kan du se at det er sertifisert av **Penneo A/S**. Dette beviser at innholdet i dokumentet ikke har blitt endret siden tidspunktet for signeringen. Bevis for de individuelle signatørens digitale signaturer er vedlagt dokumentet.

Du kan bekrefte de kryptografiske bevisene ved hjelp av Penneos validator, <https://penneo.com/validator>, eller andre valideringsverktøy for digitale signaturer.



Årsregnskap 2024 Varde Investeringsslag AS

Resultatregnskap
Balanse
Kontantstrøm
Noter til regnskapet



Org.nr.: 929 371 909



Varde Investeringsslag AS

Driftsinntekter og driftskostnader	Note	2024	2023
Lønnskostnad	1	1 489 305	1 741 117
Annen driftskostnad		640 785	740 074
Sum driftskostnader		2 130 090	2 481 191
Driftsresultat		-2 130 090	-2 481 191
Finansinntekter og finanskostnader			
Annen renteinntekt		1 617	1 775
Verdireduksjon markedsbaserte omløpsmidler		1 006 888	2 875 298
Annen rentekostnad		78	0
Resultat av finansposter		-1 005 349	-2 873 523
Resultat før skattekostnad		-3 135 439	-5 354 714
Årsresultat	4	-3 135 439	-5 354 714
Overføringer			
Avsatt til annen egenkapital		-3 135 439	0
Overført til udekket tap		0	5 354 714
Sum overføringer		-3 135 439	-5 354 714

Varde Investeringsslag AS



Balanse

Varde Investeringslaug AS

Eiendeler	Note	2024	2023
Anleggsmidler			
Immaterielle eiendeler			
Varige driftsmidler			
Finansielle anleggsmidler			
Investeringer i aksjer og andeler	2, 5	10 497 590	7 694 478
Sum finansielle anleggsmidler		10 497 590	7 694 478
Sum anleggsmidler		10 497 590	7 694 478
Omløpsmidler			
Fordringer			
Andre kortsiktige fordringer		46 269	51 970
Sum fordringer		46 269	51 970
Investeringer			
Bankinnskudd, kontanter o.l.	6	1 451 236	2 371 681
Sum omløpsmidler		1 497 504	2 423 651
Sum eiendeler		11 995 094	10 118 129



Balanse

Varde Investeringslaug AS

Egenkapital og gjeld	Note	2024	2023
Egenkapital			
Innskutt egenkapital			
Aksjekapital	7	1 248 000	1 241 760
Overkurs		8 424 274	15 174 240
Annen innskutt egenkapital		2 028 000	0
Sum innskutt egenkapital		11 700 274	16 416 000
Opptjent egenkapital			
Udekket tap		0	-6 728 287
Sum opptjent egenkapital		0	-6 728 287
Sum egenkapital	4, 5	11 700 274	9 687 713
Gjeld			
Avsetning for forpliktelser			
Annen langsiktig gjeld			
Kortsiktig gjeld			
Leverandørgjeld		92 794	165 694
Skyldig offentlige avgifter		88 788	131 777
Annen kortsiktig gjeld		113 238	132 944
Sum kortsiktig gjeld		294 821	430 416
Sum gjeld		294 821	430 416
Sum egenkapital og gjeld		11 995 094	10 118 129

Lillehammer, 10.03.2025
Styret i Varde Investeringslaug AS

Per Ivar Kleiven
styremedlem

Per Oluf Solbraa
styreleder

Unni Strand
styremedlem

Hans Ivar Kolden
styremedlem

Per Rune Storødegård
styremedlem

Hanne Maren Årnes Kristensen
daglig leder



Kontantstrømoppstilling

Varde Investeringsslag AS

Note	2024	2023
Kontantstrømmer fra operasjonelle aktiviteter		
Resultat før skattekostnad	-3 135 439	-5 354 714
Nedskrivning anleggsmidler	1 006 888	2 875 298
Endring i leverandørgjeld	-72 900	134 951
Endring i andre tidsavgrensningsposter	-56 994	-1 136 968
Netto kontantstrøm fra operasjonelle aktiviteter	-2 258 445	-3 481 434
Kontantstrømmer fra investeringsaktiviteter		
Utbetalinger ved kjøp av aksjer og andeler i andre foret	3 810 000	7 569 775
Netto kontantstrøm fra investeringsaktiviteter	-3 810 000	-7 569 775
Kontantstrømmer fra finansieringsaktiviteter		
Innbetalinger av egenkapital	5 148 000	10 296 000
Netto kontantstrøm fra finansieringsaktiviteter	5 148 000	10 296 000
Netto endring i kontanter og kontantekvivalenter	-920 445	-755 209
Beh. av kont. og kontantekvivalenter ved per. begynnel	2 371 681	3 126 890
Beh. av kont. og kontantekvivalenter ved per. slutt	1 451 236	2 371 682



Regnskapsprinsipper

Årsregnskapet er satt opp i samsvar med regnskapsloven og god regnskapsskikk, herunder norske regnskapsstandarder, samt forskrift om årsregnskap for verdipapirforetak, forvaltningsselskap og AIF-forvaltere med tillatelse

Skatt

Skattekostnaden i resultatregnskapet omfatter både periodens betalbare skatt og endring i utsatt skatt. Utsatt skatt er beregnet med 22 % på grunnlag av de midlertidige forskjeller som eksisterer mellom regnskapsmessige og skattemessige verdier, samt ligningsmessig underskudd til fremføring ved utgangen av regnskapsåret. Skatteøkende og skattereduserende midlertidige forskjeller som reverserer eller kan reverseres i samme periode er utlignet og nettoført.

Klassifisering og vurdering av omløpsmidler

Omløpsmidler og kortsiktig gjeld omfatter normalt poster som forfaller til betaling innen ett år etter balansedagen, samt poster som knytter seg til varekretsløpet. Omløpsmidler vurderes til laveste verdi av anskaffelseskost og virkelig verdi.

Fordringer

Kundefordringer og andre fordringer oppføres til pålydende etter fradrag for avsetning til forventet tap. Avsetning til tap gjøres på grunnlag av en individuell vurdering av de enkelte fordringene.

Inntekter og investeringer

Inntekter fra og gevinster /tap på verdipapirer klassifiseres som finansposter. Utbytte fra datterselskaper og tilknyttede selskaper inntektsføres samme år som avsetningsåret for giver, mens øvrige utbytter inntektsføres i utbetalingsåret.

Realiserte gevinster og tap på verdipapirer resultatføres på realisasjonstidspunktet. Urealiserte tap på balansedagen kostnadsføres umiddelbart. Urealiserte gevinster inntektsføres i den utstrekning markedsverdiprinsippet er lagt til grunn for verdivurderingen.

Kontantstrømoppstilling

Kontantstrømoppstillingen utarbeides etter den indirekte metoden. Kontanter og kontantekvivalenter omfatter kontanter og bankinnskudd

Finansiell risiko

Selskapet er eksponert for finansiell risiko gjennom aktiviteten til selskapet. Hver enkelt investering selskapet gjør er basert på individuelle vurderinger av selskapet det investeres i. Selskapets benytter ikke finansielle instrumenter per i dag.

Markedsrisiko

Selskapets investeringer og kostnader er alle i norske kroner og det er derfor ikke eksponert for valutarisiko. Selskapet har ikke langsiktige lån og er derfor ikke særskilt eksponert for risiko knyttet til rentesvingninger.

Kreditrisiko

Selskapet har ikke utestående fordringer.

Likviditetsrisiko

Selskapet vurderer likviditeten som god, og overvåker likviditeten nøye.



Note 1 Lønnskostnader og antall årsverk

Lønnskostnader

	2024	2023
Lønninger	1 139 262	1 263 215
Arbeidsgiveravgift	181 362	244 357
Pensjonskostnader	75 749	88 506
Andre ytelser	92 932	145 039
Sum	1 489 305	1 741 117

Selskapet har i 2024 sysselsatt 1,1 årsverk i full stilling.

Selskapet har en innskuddsbasert pensjonsordning med pensjonssparing på 6 % opp til 7 G og 8 % opp til 12 G.

Note 2 Verdipapirer

	Eierandel	Stemmeandel	Anskaffelseskost	Balanseført verdi
Anleggsmidler				
Diger AS	26,41%	26,41%	3 718 470	37 590
Glocal Green AS	3,97%	3,97%	4 560 000	4 560 000
Id Tag Technology Group AS	0,98%	0,98%	1 199 999	1 200 000
Lom Bryggeri AS	20,00%	20,00%	3 000 000	3 000 000
Oppatt AS	15,00%	15,00%	1 500 000	1 500 000
Værfast AS	20,00%	20,00%	200 000	200 000
Sum			14 178 469	10 497 590

Diger AS er nedskrevet i henhold til selskapets verdi i forbindelse med en emisjon i 1. kvartal 2025



Note 3 Skatt

Årets skattegrunnlag	2024	2023
Betalbar skatt	0	0
Endring i utsatt skatt	0	0
Sum skattekostnad	0	0
Beregning av årets skattegrunnlag:	2024	2023
Ordinært resultat før skattekostnad	-3 135 439	-5 354 714
Permanente forskjeller	1 006 888	2 875 298
Årets skattegrunnlag	-2 128 551	-2 479 416
Betalbar skatt i balansen:	2024	2023
Sum betalbar skatt i balansen	0	0
Oversikt over midlertidige forskjeller:	2024	2023
Sum	0	0
Akkumulert fremførbart underskudd	-5 981 540	-3 852 989
Inngår ikke i beregningen av utsatt skatt	5 981 540	3 852 989
Sum	0	0
Utsatt skattefordel (22 %)	0	0

Utsatt skattefordel bokføres ikke som følge av usikkerhet om når den kan utnyttes.

Permanente forskjeller 22 %	221 515	632 566
-----------------------------	---------	---------

Note 4 Egenkapital

	Aksjekapital	Overkurs	Annen Innskutt egenkapital	Annen egenkapital	Sum egenkapital
Pr 31.12.2023	1 241 760	15 174 240	0	-6 728 287	9 687 713
Sum Kapitalforhøyelse i 2024	6 240	3 113 760			3 120 000
Vedtatt kapitalforhøyelse - ikke registrert pr 31.12.2024			2 028 000		2 028 000
Årets resultat				-3 135 439	-3 135 439
Omdisponering fra udekket tap til reduksjon av overkurs		-9 863 726		9 863 726	0
Pr 31.12.2024	1 248 000	8 424 274	2 028 000	0	11 700 274

Kapitalforhøyelsen i 4. kvartal på 2 028 000 kr ble vedtatt på styremøte 28.11.2024, i henhold til styrets fullmakt til kapitalinnhenting gitt fra generalforsamlingen av 15.12.2022, men var ikke registrert i Foretaksregisteret per 31.12.2024.

Det har utover dette vært en emisjon hvor man har kalt inn kommittert kapital.



Note 5 Kapitaldekning og krav til ansvarlig kapital

<i>Ansvarlig kapital</i>	2024	2023
Ren kjernekapital	11 700 274	9 687 713
Annen godkjent kjernekapital	0	0
Tilleggskapital	0	0
Fradrag	0	0
Sum ansvarlig kapital	11 700 274	9 687 713

<i>Kapitaldekning</i>	2024	2023
Beregningsgrunnlag basert på faste kostnader	9 798 247	16 733 481
Kapitalkrav kommende år tilsvarende 8 % av beregningsgrunnlag	783 860	1 338 678
Kapitaldekningsprosent	119,4 %	57,9 %

<i>Avstemming av ren kjernekapital og bokført egenkapital</i>	2024	2023
Ren kjernekapital	11 700 274	9 687 713
Bokført egenkapital	11 700 274	9 687 713
Avvik	0	0

Beregning av fjorårets faste kostnader - krav til ansvarlig kapital

Med referanse til AIF-loven § 2- 7 er fjorårets faste kostnader beregnet i samsvar med Finanstilsynets rundskriv 10/2014 og rapportert som en del av årsregnskapet til erstatning for separat revisor revisorbekreftelse.

	2024	2023
a. Sum inntekter	0	0
b. Negativt resultat før skatt	3 135 439	5 354 714
c. 35 % av honorar agenter	0	0
Sum a - c	3 135 439	5 354 714
d.i. Positivt resultat før skatt	0	0
d.ii. Fullt ut variable vederlag til ansatte, ledelsen, m. fl	0	0
d.iii. Andre disposisjoner av foretakets overskudd før skatt, forutsatt at disse er fullt ut variable	0	0
d.iv. Regnskapsført kurtasje eller annen variabel godtgjørelse	0	0
d.v Variable avgifter til børser, autoriserte markedsplasser, verdipapirregister og oppgjørssentraler	0	0
d.vi Renteutgifter i sammenheng med oppbevaring av klientmidler	0	0
d.vii. Engangskostnader i sammenheng med ekstraordinær virksomhet etter godkjenning av Finanstilsynet	0	0
Sum d.i - d.vii.	0	0
e. Faste kostnader som har oppstått på vegne av foretaket som har oppstått på vegne på annen måte enn gjennom agenter	0	0
Sum fjorårets faste kostnader	3 135 439	5 354 714
f. Fjorårets faste kostnader korrigert for antall driftsmåneder (jan - desember)	3 135 439	5 354 714
Krav til ansvarlig kapital (25 % av faste kostnader)	783 860	1 338 678
Resultat etter skatt som prosent av forvaltningskapitalen	2024 -26,8 %	2023 -55,3 %



Note 6 Bankinnskudd

Innestående midler på skattetrekkskonto (bundne midler) er på kr. 65 404.

Note 7 Aksjonærer

Aksjekapitalen i Varde Investeringslaug AS pr. 31.12 består av:

	Antall	Pålydende	Bokført
Ordinære aksjer	624 000	2,0	1 248 000
Sum	624 000		1 248 000

Eierstruktur

De største aksjonærene i % pr. 31.12 var:

	Ordinære	Eierandel	Stemmeandel
Gudbrandsdal Energi Holding AS	250 000	40,1	40,1
As Eidefoss	150 000	24,0	24,0
Sparebank 1 Gudbrandsdal	100 000	16,0	16,0
Sparebank 1 Lom Og Skjåk	100 000	16,0	16,0
Skjåk Energi AS	24 000	3,8	3,8
Totalt antall aksjer	624 000	100,0	100,0

I løpet av 2024 har eierne styrket aksjekapitalen gjennom innskudd av kommittert kapital til henholdsvis investeringer og drift.