



ÅRSREGNSKAPET FOR REGNSKAPSÅRET 2017 - GENERELL INFORMASJON

Enheten

Organisasjonsnummer: 969 969 343
Organisasjonsform: Samvirkeforetak
Foretaksnavn: VEKSTRA GRUE SA
Forretningsadresse: 2260 KIRKENÆR

Regnskapsår

Årsregnskapets periode: 01.01.2017 - 31.12.2017

Konsern

Morselskap i konsern: Nei

Regnskapsregler

Regler for små foretak benyttet: Ja
Benyttet ved utarbeidelsen av årsregnskapet til selskapet: Regnskapslovens alminnelige regler

Årsregnskapet fastsatt av kompetent organ

Bekreftet av representant for selskapet: Odd Skasberg
Dato for fastsettelse av årsregnskapet: 28.06.2018

Grunnlag for avgivelse

År 2017: Årsregnskapet er elektronisk innlevert
År 2016: Tall er hentet fra elektronisk innlevert årsregnskap fra 2017

Det er ikke krav til at årsregnskapet m.v. som sendes til Regnskapsregisteret er undertegnet. Kontrollen på at dette er utført ligger hos revisor/enhetens øverste organ. Sikkerheten ivaretas ved at innsender har rolle/rettighet for innsending av årsregnskapet via Altinn, og ved at det bekreftes at årsregnskapet er fastsatt av kompetent organ.

Brønnøysundregistrene, 31.10.2020



Resultatregnskap

Beløp i: NOK	Note	2017	2016
RESULTATREGNSKAP			
Inntekter			
Salgsinntekt	2,3	8 837 291	4 162 077
Annen driftsinntekt	3	64 222	2 364
Sum inntekter		8 901 513	4 164 441
Kostnader			
Varekostnad		89 018	27 580
Lønnskostnad	4	7 109 987	3 062 743
Avskrivning på varige driftsmidler	9	7 352	
Annen driftskostnad	4	1 901 319	962 602
Sum kostnader		9 107 676	4 052 925
Driftsresultat		-206 163	111 516
Finansinntekter og finanskostnader			
Annen renteinntekt		31 970	28 759
Annen finansinntekt		3 690	
Sum finansinntekter		35 660	28 759
Annen rentekostnad		7 443	4 609
Sum finanskostnader		7 443	4 609
Netto finans		28 217	24 149
Ordinært resultat før skattekostnad		-177 947	135 665
Skattekostnad på ordinært resultat	5	-65 178	35 117
Ordinært resultat etter skattekostnad		-112 769	100 548
Årsresultat		-112 769	100 548
Årsresultat etter minoritetsinteresser		-112 769	100 548
Overføringer og disponeringer			
Overføringer annen egenkapital		-112 769	100 548
Sum overføringer og disponeringer		-112 769	100 548



Resultatregnskap

Beløp i: NOK	Note	2017	2016
---------------------	-------------	-------------	-------------



Balanse

Beløp i: NOK	Note	2017	2016
BALANSE - EIENDELER			
Anleggsmidler			
Immaterielle eiendeler			
Utsatt skattefordel	5	87 631	21 600
Goodwill	9	6 560	
Sum immaterielle eiendeler		94 191	21 600
Varige driftsmidler			
Driftsløsøre, inventar, verktøy, kontorm.	9	46 758	
Sum varige driftsmidler		46 758	
Finansielle anleggsmidler			
Investeringer i aksjer og andeler	8	185 000	175 000
Sum finansielle anleggsmidler		185 000	175 000
Sum anleggsmidler		325 948	196 600
Omløpsmidler			
Varer			
Fordringer			
Kundefordringer	3	2 050 299	851 080
Andre kortsiktige fordringer		202 755	82 235
Sum fordringer		2 253 054	933 316
Investeringer			
Markedsbaserte aksjer	8	5 389	
Sum investeringer		5 389	
Bankinnskudd, kontanter og lignende			
Bankinnskudd, kontanter o.l.	6	672 445	1 025 945
Sum bankinnskudd, kontanter og lignende		672 445	1 025 945
Sum omløpsmidler		2 930 888	1 959 260
SUM EIENDELER		3 256 836	2 155 860



Balanse

Beløp i: NOK	Note	2017	2016
BALANSE - EGENKAPITAL OG GJELD			
Egenkapital			
Innskutt egenkapital			
Annen innskutt egenkapital	7,10	5 175	6 450
Sum innskutt egenkapital		5 175	6 450
Opptjent egenkapital			
Annen egenkapital	10	753 111	1 216 385
Sum opptjent egenkapital		753 111	1 216 385
Sum egenkapital		758 286	1 222 835
Sum langsiktig gjeld		0	0
Kortsiktig gjeld			
Gjeld til kredittinstitusjoner		142 464	
Leverandørgjeld		254 489	156 018
Betalbar skatt	5	852	43 393
Skyldig offentlige avgifter		773 742	282 011
Annen kortsiktig gjeld		1 327 003	451 603
Sum kortsiktig gjeld		2 498 550	933 025
Sum gjeld		2 498 550	933 025
SUM EGENKAPITAL OG GJELD		3 256 836	2 155 860



**Årsoppgjør 2017
for**

Vekstra Grue SA

Foretaksnr. 969969343

INNHold:

**ARSBERETNING
RESULTATREGNSKAP
BALANSE
NOTER
REVISJONSBERETNING**



Vekstra Grue SA

Årsberetning 2017

for

VEKSTRA GRUE SA

Virksomheten

Vekstra Grue SA driver økonomisk rådgivning fra sitt kontorlokale på Kirkenær i Grue kommune. Virksomheten omfatter regnskapsføring og økonomisk rådgivning for primærnæringer og selvstendig næringsdrivende i lokal miljøet.

Resultatutvikling og finansiell stilling

Driftsinntektene var i 2016 kr. 4.164.441 mot kr. 4.033.146 forrige regnskapsår. Dette utgjør en økning på 3,3%. Resultatet viser et overskudd på kr. 100.548 etter skatt mot et overskudd på kr.119.084 i 2015. Selskapet har en egenkapitalprosent på 56,7%.

Styret mener at årsregnskapet gir et rettsvisende bilde av selskapets eiendeler og gjeld, finansielle stilling og resultat. Det har ikke inntrådt forhold etter regnskapsårets utgang som er av betydning for bedømmelsen av regnskapet.

Fortsatt drift

Årsregnskapet er avlagt under forutsetning om fortsatt drift, og styret bekrefter at dette er til stede.

Arbeidsmiljø

Styret anser at arbeidsmiljøet i selskapet er tilfredsstillende, og har derfor ikke iverksatt spesielle tiltak på dette området i regnskapsåret. Det er 7 ansatte i foretaket. Sykefraværet har vært på 138 dager. Av sykefraværet er 109 sykedager utover arbeidsgiverperioden, fordelt mellom 2 medarbeidere med en stillingsstørrelse på 40% hver seg.

Likestilling

Selskapet legger vekt på at det skal råde full likestilling og at forskjellsbehandling ikke skal forekomme. Selskapet sysselsetter ved utgangen av regnskapsåret 7 personer, herav 4 menn og 3 kvinner. Styret består av 4 personer, herav 3 menn og 1 kvinne.

Det ytre miljø

Selskapets virksomhet forurenser ikke det ytre miljøet. Det er derfor ikke iverksatt spesielle tiltak på dette området.

Kirkenær, 11.06.2018

Styreleder
Bernt Kristian Snapa

Styremedlem
Ivar Sund

Styremedlem
Ole Jonny Rugsveen



Vekstra Grue SA

Årsberetning 2017

Styremedlem
Toril Sornbråten

Daglig leder
Odd Skasberg

Daglig leder
Morten Aasvangen



Vekstra Grue SA

Resultatregnskap

	Note	2017	2016
DRIFTSINNTEKTER OG DRIFTSKOSTNADER			
Driftsinntekter			
Salgsinntekt	2,3	8 837 291	4 162 077
Annen driftsinntekt	3	64 222	2 364
Sum driftsinntekter		8 901 513	4 164 441
Driftskostnader			
Varekostnad		89 018	27 580
Lønnskostnad	4	7 109 987	3 062 743
Avskrivning på varige driftsmidler	9	7 353	0
Annen driftskostnad	4	1 901 319	962 602
Sum driftskostnader		9 107 676	4 052 925
DRIFTSRESULTAT		(206 163)	111 516
FINANSINNTEKTER OG FINANSKOSTNADER			
Finansinntekter			
Annen renteinntekt		31 970	28 759
Annen finansinntekt		3 690	0
Sum finansinntekter		35 660	28 759
Finanskostnader			
Annen rentekostnad		7 443	4 609
Sum finanskostnader		7 443	4 609
NETTO FINANSPOSTER		28 217	24 149
ORDINÆRT RES. FØR SKATTEKOSTNAD		(177 947)	135 665
Skattekostnad på ordinært resultat	5	(65 178)	35 117
ORDINÆRT RESULTAT		(112 769)	100 548
ARSRESULTAT		(112 769)	100 548
OVERF. OG DISPONERINGER			
Overføringer annen egenkapital		(112 769)	100 548
SUM OVERF. OG DISP.		(112 769)	100 548



Vekstra Grue SA

Balanse pr. 31.12.2017

	Note	31.12.2017	31.12.2016
EIENDELER			
ANLEGGSMIDLER			
Immaterielle eiendeler			
Utsatt skattefordel	5	87 631	21 600
Goodwill	9	6 560	0
Sum immaterielle eiendeler		94 191	21 600
Varige driftsmidler			
Driftsløsøre, inventar, verktøy, kontorm.	9	46 758	0
Sum varige driftsmidler		46 758	0
Finansielle anleggsmidler			
Investeringer i aksjer og andeler	8	185 000	175 000
Sum finansielle anleggsmidler		185 000	175 000
SUM ANLEGGSMIDLER		325 949	196 600
OMLØPSMIDLER			
Fordringer			
Kundefordringer	3	2 050 299	851 080
Andre kortsiktige fordringer		202 755	82 235
Sum fordringer		2 253 054	933 316
Investeringer			
Markedsbaserte aksjer	8	5 389	0
Sum investeringer		5 389	0
Bankinnskudd, kontanter o.l.	6	672 445	1 025 945
SUM OMLØPSMIDLER		2 930 888	1 959 260
SUM EIENDELER		3 256 836	2 155 860
EGENKAPITAL OG GJELD			
EGENKAPITAL			
Innskutt egenkapital			
Annen innskutt egenkapital	7,10	5 175	6 450
Sum innskutt egenkapital		5 175	6 450
Opptjent egenkapital			
Annen egenkapital	10	753 111	1 216 385
Sum opptjent egenkapital		753 111	1 216 385
SUM EGENKAPITAL		758 286	1 222 835
GJELD			
KORTSIKTIG GJELD			
Gjeld til kredittinstitusjoner		142 464	0
Leverandørgjeld		254 489	156 018
Betalbar skatt	5	852	43 393
Skyldig offentlige avgifter		773 742	282 011
Annen kortsiktig gjeld		1 327 003	451 603
SUM KORTSIKTIG GJELD		2 498 550	933 025
SUM GJELD		2 498 550	933 025
SUM EGENKAPITAL OG GJELD		3 256 836	2 155 860

Kirkenær, 11.06.2018

Årsregnskap for Vekstra Grue SA

Organisasjonsnr. 969969343



Vekstra Grue SA

Balanse pr. 31.12.2017

	Note	31.12.2017	31.12.2016
----- ----- Styreleder Styremedlem Bernt Kristian Snapa Jonny Rugsveen		Styremedlem Ivar Sund	Ole
----- ----- Styremedlem Daglig leder Toril Sormbråten Morten Aasvengen		Daglig leder Odd Skasberg	



Vekstra Grue SA

Noter 2017

Note 1 Regnskapsprinsipper

Årsregnskapet er satt opp i samsvar med regnskapsloven og god regnskapsskikk.

De unntaksregler som gjelder for små foretak er anvendt der annet ikke er angitt i regnskapsprinsipper.

Omløpsmidler og kortsiktig gjeld

Omløpsmidler og kortsiktig gjeld omfatter normalt poster som forfaller til betaling innen ett år etter siste dag i regnskapsåret, samt poster som knytter seg til varekretsløpet. Omløpsmidler vurderes til laveste verdi av anskaffelseskost og antatt virkelig verdi (Laveste verdis prinsipp).

Anleggsmidler og langsiktig gjeld

Anleggsmidler omfatter eiendeler bestemt til varig eie og bruk for virksomheten. Anleggsmidler er vurdert til anskaffelseskost. Varige driftsmidler føres opp i balansen og avskrives over driftsmidlets forventede økonomiske levetid.

Fordringer

Kundefordringer og andre fordringer føres opp i balansen til pålydende etter fradrag for avsetning til påregnelig tap. Avsetning til påregnelig tap gjøres på grunnlag av en individuell vurdering av de enkelte fordringene.

Andre fordringer er også gjenstand for en tilsvarende vurdering.

Selskapet har i 2017 kjøpt alle aksjene i Grue Regnskapsservice AS, org.nr. 876 702 622. Grue Regnskapsservice AS ble med selskapsrettslig virkning fra 16.12.2017 fusjonert inn i Vekstra Grue SA. Regnskapsmessig virkning fra 01.01.2017.

Note 2 - Salgsinntekt

Det er ifbm fusjonen nevnt under note 1 ikke utarbeidet sammenligningstall for 2016.

Note 3 - Driftsinntekter

Driftsinntekter består av honorarer for regnskapsføring, årsoppgjør, økonomisk veiledning og bistand vedr. eiendomsoverdragelser.

Tjenester inntektsføres i takt med utførelsen. Utførte ikke fakturerte tjenester føres som tilgodehavende i balansen.



Vekstra Grue SA

Noter 2017

Note 4 - Lønnskostnad m.m.

	2017	2016
Lønninger	6.038.104	2.563.916
Folketrygdavgift	673.814	269.786
Pensjonskostnader	264.241	186.417
Andre ytelser	<u>133.828</u>	<u>42.624</u>
Lønnskostnader	7.109.987	3.062.743
Gjennomsnittelig antall årsverk	11	5
Godtgjørelser (i kroner)	Daglig ledere	Styret
Lønn	1.060.762	28.000

Det har fra 01.10.2017 vært ansatt 2 daglige ledere i en overlappingsperiode. Daglig ledere har ikke avtale om etterlønn etter fratreden fra sine stillinger. Verken daglig leder eller øvrige ansatte har lån i selskapet.

Obligatorisk tjenstepensjon

Foretaket har avtale om tjenstepensjonsordning for foretakets ansatte iflg. lov om obligatorisk tjenstepensjon.

Revisor

Kostnadsført revisjonshonorar utgjør kr. 42.460 ekskl. mva, herav kr.38.300 for revisjon og kr. 4.160 for konsulenthonorar.



Vekstra Grue SA

Noter 2017

Note 5 - Skattekostnad på ordinært resultat

2017

Betalbar skatt	852
For lite avsatt i fjor	1
Endring i utsatt skatt og utsatt skattefordel	<u>-66.031</u>
Samlede ordinære skattekostnader	-65.178

Utsatt skatt:	2017	2016	Endring
Grunnlag for utsatt skatt:			
Driftsmidler	-60.511	0	-60.511
Utestående fordringer	-150.000	-90.000	-60.000
Underskudd til fremføring	-170.497	0	-170.497
Sum grunnlag	-381.008	-90.000	-291.008
Utsatt skatt, 23%/24%:	-87.631	- 21.600	-66.031

Note 6 - Bankinnskudd, kontanter o.l.

I posten inngår bundne midler med kr.282.604 som er innestående på skattetrekkskonto.

Note 7 - Annen innskutt egenkapital

Består av medlemmenes andelsinnskudd. Andelsinnskuddet er kr. 25 pr medlem. For lagets forpliktelser hefter medlemmene bare med sin andel.

Note 8 - Markedsbaserte aksjer

Aksjeoversikt

	Eierandel	Anskaffelskost	Balanseført verdi	Markedsverdi=Ligninsverdi
Omløpsmidler				
Aker Solutions ASA		14738,94	4 378,00	2 086,43
Atea ASA		25240,50	1 010,77	5 222,25
Kværner ASA		0	0,00	712,80
Akastor ASA		0	0,00	749,25
Sum		39979,44	5.388,77	8 770,73
Anleggsmidler				
Vekstra Eier AS	3,85 %	175 000,00	175 000,00	76 990,00

Noter for Vekstra Grue SA

Organisasjonsnr. 969969343



Vekstra Grue SA

Noter 2017

Grue Næringssselskap AS	1,39 %	10 000,00	10 000,00	33 791,15
Sum		185 000,00	185 000,00	110 781,15

Note 9 - Driftsløsøre, inventar, verktøy, kontorm.

	Goodwill	Driftsløsøre, inventar, verktøy, kontorm.	Sum
Anskaffelseskost pr. 1/1	13 120	0	13 120
+ Tilgang	0	47 550	47 550
- Avgang	0	0	0
Anskaffelseskost pr. 31/12	13 120	47 550	60 670
Akk. av/nedskr. pr 1/1	0	0	0
+ Ordinære avskrivninger	6 560	793	7 353
+ Avskr. på oppskrivning	0	0	0
- Tilbakeført avskrivning	0	0	0
+ Ekstraord nedskrivninger	0	0	0
Akk. av/nedskr. pr. 31/12	6 560	793	7 353
Balanseført verdi pr 31/12	6 560	46 758	53 318
Prosentats for ord.avskr	5år	5år	

Note 10 - Annen egenkapital

	Innskutt andelskapital	Annen egenkapital	Sum egenkapital
Pr. 31.12.2016	6 450	1 216 385	1 222 835
Kjøp Grue Regnskapsservice AS:			
Endring egenkapital ifbm fusjon		-350 505	-350 505
Årets underskudd, fusjonert		-112.769	-112.769
Endring andelskapital	-1 275		-1 275
Pr. 31.12.2017	5 175	753.111	758.286



**Årsoppgjør 2017
for**

Vekstra Grue SA

Foretaksnr. 969969343

INNHold:

**ÅRSBERETNING
RESULTATREGNSKAP
BALANSE
NOTER
REVISJONSBERETNING**



VEKSTRA GRUE SA ÅRSBERETNING 2017

Virksomheten

Vekstra Grue SA driver økonomisk rådgivning fra sitt kontorlokale på Kirkenær i Grue kommune. Virksomheten omfatter regnskapsføring, årsoppgjør, fakturering, lønnkjøring, eiendomsoverdragelse og økonomisk rådgivning for de fleste type næringer og selskaper.

Vekstra Grue SA har i året kjøpt alle aksjene i Grue Regnskapsservice AS og fusjonen er gjennomført høsten 2017. Dette innebærer at Vekstra Grue SA har overtatt hele virksomheten i Grue Regnskapsservice AS, bestående av samtlige eiendeler, rettigheter og forpliktelser. Alle ansatte er overført til Vekstra Grue SA. Virksomheten ble i desember samlet i nyoppussede lokaler i 2.etg. i Meirigården på Kirkenær.

Resultatutvikling og finansiell stilling for det fusjonerte selskapet.

Driftsinntektene var i 2017 kr. 8.901.513. Resultatet viser et underskudd på kr. 112.769 etter skatt. Egenkapitalen pr. 31.12.2017 er kr. 758.286 som gir en egenkapitalandel på 23,3%. Underskuddet skyldes store ekstrakostnader i forbindelse med fusjonen og flytting til felles lokaler.

Styret mener at årsregnskapet gir et rettvise bilde av selskapets eiendeler og gjeld, finansielle stilling og resultat. Det har ikke inntrådt forhold etter regnskapsårets utgang som er av betydning for bedømmelsen av regnskapet.

Fortsatt drift

Årsregnskapet er avlagt under forutsetning om fortsatt drift, og styret bekrefter at dette er til stede.

Arbeidsmiljø

Styret anser at arbeidsmiljøet i selskapet er tilfredsstillende, og har derfor ikke iverksatt spesielle tiltak på dette området i regnskapsåret. Det har vært langtidssykefravær på 2 av våre ansatte.

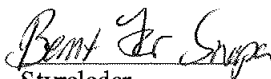
Likestilling

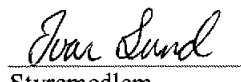
Selskapet legger vekt på at det skal råde full likestilling og at forskjellsbehandling ikke skal forekomme. Selskapet sysselsetter ved utgangen av regnskapsåret 14 personer, herav 8 menn og 6 kvinner. Styret består av 4 personer, herav 3 menn og 1 kvinne.


Det ytre miljø


Selskapets virksomhet forurenses ikke det ytre miljøet. Det er derfor ikke iverksatt spesielle tiltak på dette området.


Kirkenær, 11.06.2018



Styreleder
Bernt Kristian Snapa


Styremedlem
Ivar Sund


Styremedlem
Ole Jonny Rugsveen


Styremedlem
Toril Sormbråten


Daglig leder
Odd Skasberg


Daglig leder
Morten Aasvanger



Vekstra Grue SA

Resultatregnskap

	Note	2017	2016
DRIFTSINNEKTER OG DRIFTSKOSTNADER			
Driftsinntekter			
Salgsinntekt	2,3	8 837 291	4 162 077
Annen driftsinntekt	3	64 222	2 364
Sum driftsinntekter		8 901 513	4 164 441
Driftskostnader			
Varekostnad		89 018	27 580
Lønnskostnad	4	7 109 987	3 062 743
Avskrivning på varige driftsmidler	9	7 353	0
Annen driftskostnad	4	1 901 319	962 602
Sum driftskostnader		9 107 676	4 052 925
DRIFTSRESULTAT		(206 163)	111 516
FINANSINNEKTER OG FINANSKOSTNADER			
Finansinntekter			
Annen renteinntekt		31 970	28 759
Annen finansinntekt		3 690	0
Sum finansinntekter		35 660	28 759
Finanskostnader			
Annen rentekostnad		7 443	4 609
Sum finanskostnader		7 443	4 609
NETTO FINANSPOSTER		28 217	24 149
ORDINÆRT RES. FØR SKATTEKOSTNAD		(177 947)	135 665
Skattekostnad på ordinært resultat	5	(65 178)	35 117
ORDINÆRT RESULTAT		(112 769)	100 548
ÅRSRESULTAT		(112 769)	100 548
OVERF. OG DISPONERINGER			
Overføringer annen egenkapital		(112 769)	100 548
SUM OVERF. OG DISP.		(112 769)	100 548



Vekstra Grue SA

Balanse pr. 31.12.2017

	Note	31.12.2017	31.12.2016
EIENDELER			
ANLEGGSMIDLER			
Immaterielle eiendeler			
Utsatt skattefordel	5	87 631	21 600
Goodwill	9	6 560	0
Sum immaterielle eiendeler		94 191	21 600
Varige driftsmidler			
Driftsløsøre, inventar, verktøy, kontorm.	9	46 758	0
Sum varige driftsmidler		46 758	0
Finansielle anleggsmidler			
Investeringer i aksjer og andeler	8	185 000	175 000
Sum finansielle anleggsmidler		185 000	175 000
SUM ANLEGGSMIDLER		325 949	196 600
OMLØPSMIDLER			
Fordringer			
Kundefordringer	3	2 050 299	851 080
Andre kortsiktige fordringer		202 755	82 235
Sum fordringer		2 253 054	933 316
Investeringer			
Markedsbaserte aksjer	8	5 389	0
Sum investeringer		5 389	0
Bankinnskudd, kontanter o.l.	6	672 445	1 025 945
SUM OMLØPSMIDLER		2 930 888	1 959 260
SUM EIENDELER		3 256 836	2 155 860
EGENKAPITAL OG GJELD			
EGENKAPITAL			
Innskutt egenkapital			
Annen innskutt egenkapital	7,10	5 175	6 450
Sum innskutt egenkapital		5 175	6 450
Opptjent egenkapital			
Annen egenkapital	10	753 111	1 216 385
Sum opptjent egenkapital		753 111	1 216 385
SUM EGENKAPITAL		758 286	1 222 835
GJELD			
KORTSIKTIG GJELD			
Gjeld til kredittinstitusjoner		142 464	0
Leverandørgjeld		254 489	156 018
Betalbar skatt	5	852	43 393
Skyldig offentlige avgifter		773 742	282 011
Annen kortsiktig gjeld		1 327 003	451 603
SUM KORTSIKTIG GJELD		2 498 550	933 025
SUM GJELD		2 498 550	933 025
SUM EGENKAPITAL OG GJELD		3 256 836	2 155 860



Vekstra Grue SA


Balanse pr. 31.12.2017

Note 31.12.2017 31.12.2016

Kirkenær, 11.06.2018



Styreleder
Bernt Kristian Snapa




Styremedlem
Ivar Sund




Styremedlem
Ole Jonny Rugsveen



Styremedlem
Toril Sormbråten



Daglig leder
Odd Skasberg



Daglig leder
Morten Aasvanger



Vekstra Grue SA

Noter 2017

Note 1 Regnskapsprinsipper

Årsregnskapet er satt opp i samsvar med regnskapsloven og god regnskapsskikk.

De unntaksregler som gjelder for små foretak er anvendt der annet ikke er angitt i regnskapsprinsipper.

Omløpsmidler og kortsiktig gjeld

Omløpsmidler og kortsiktig gjeld omfatter normalt poster som forfaller til betaling innen ett år etter siste dag i regnskapsåret, samt poster som knytter seg til varekretsløpet. Omløpsmidler vurderes til laveste verdi av anskaffelseskost og antatt virkelig verdi (Laveste verdis prinsipp).

Anleggsmidler og langsiktig gjeld

Anleggsmidler omfatter eiendeler bestemt til varig eie og bruk for virksomheten. Anleggsmidler er vurdert til anskaffelseskost. Varige driftsmidler føres opp i balansen og avskrives over driftsmidlets forventede økonomiske levetid.

Fordringer

Kundefordringer og andre fordringer føres opp i balansen til pålydende etter fradrag for avsetning til påregnelig tap. Avsetning til påregnelig tap gjøres på grunnlag av en individuell vurdering av de enkelte fordringene.

Andre fordringer er også gjenstand for en tilsvarende vurdering.

Selskapet har i 2017 kjøpt alle aksjene i Grue Regnskapsservice AS, org.nr. 876 702 622. Grue Regnskapsservice AS ble med selskapsrettslig virkning fra 16.12.2017 fusjonert inn i Vekstra Grue SA. Regnskapsmessig virkning fra 01.01.2017.

Note 2 - Salgsinntekt

Det er ifbm fusjonen nevnt under note 1 ikke utarbeidet sammenligningstall for 2016.

Note 3 - Driftsinntekter

Driftsinntekter består av honorarer for regnskapsføring, årsoppgjør, økonomisk veiledning og bistand vedr. eiendomsoverdragelser.

Tjenester inntektsføres i takt med utførelsen. Utførte ikke fakturerte tjenester føres som tilgodehavende i balansen.



Vekstra Grue SA

Noter 2017

Note 4 - Lønnskostnad m.m.

	2017	2016
Lønninger	6.038.104	2.563.916
Folketrygdavgift	673.814	269.786
Pensjonskostnader	264.241	186.417
Andre ytelser	133.828	42.624
Lønnskostnader	7.109.987	3.062.743
Gjennomsnittelig antall årsverk	11	5
Godtgjørelser (i kroner)	Daglig ledere	Styret
Lønn	1.060.762	28.000

Det har fra 01.10.2017 vært ansatt 2 daglige ledere i en overlappingsperiode. Daglig ledere har ikke avtale om etterlønn etter fratreden fra sine stillinger.
Verken daglig leder eller øvrige ansatte har lån i selskapet.

Obligatorisk tjenestepensjon

Foretaket har avtale om tjenestepensjonsordning for foretakets ansatte iflg. lov om obligatorisk tjenestepensjon.

Revisor

Kostnadsført revisjonshonorar utgjør kr. 42.460 ekskl. mva, herav kr.38.300 for revisjon og kr. 4.160 for konsulentonorar.



Vekstra Grue SA

Noter 2017

Note 5 - Skattekostnad på ordinært resultat

2017

Betalbar skatt	852
For lite avsatt i fjor	1
Endring i utsatt skatt og utsatt skattefordel	-66.031
Samlede ordinære skattekostnader	-65.178

Utsatt skatt:	2017	2016	Endring
Grunnlag for utsatt skatt:			
Driftsmidler	-60.511	0	-60.511
Utestående fordringer	-150.000	-90.000	-60.000
Underskudd til fremføring	-170.497	0	-170.497
Sum grunnlag	-381.008	-90.000	-291.008
Utsatt skatt, 23%/24%:	-87.631	- 21.600	-66.031

Note 6 - Bankinnskudd, kontanter o.l.

I posten inngår bundne midler med kr.282.604 som er innestående på skattetrekkkonto.

Note 7 - Annen innskutt egenkapital

Består av medlemmenes andelsinnskudd. Andelsinnskuddet er kr. 25 pr medlem. For lagets forpliktelser hefter medlemmene bare med sin andel.

Note 8 - Markedsbaserte aksjer

Aksjeoversikt

	Eierandel	Anskaffelskost	Balanseført verdi	Markedsverdi=Ligninsverdi
Omløpsmidler				
Aker Solutions ASA		14738,94	4 378,00	2 086,43
Atea ASA		25240,50	1 010,77	5 222,25
Kværner ASA		0	0,00	712,80
Akastor ASA		0	0,00	749,25
Sum		39979,44	5.388,77	8 770,73
Anleggsmidler				
Vekstra Eier AS	3,85 %	175 000,00	175 000,00	76 990,00
Grue Næringsselskap AS	1,39 %	10 000,00	10 000,00	33 791,15
Sum		185 000,00	185 000,00	110 781,15

Noter for Vekstra Grue SA

Organisasjonsnr. 969969343



Vekstra Grue SA

Noter 2017

Note 9 - Driftsløsøre, inventar, verktøy, kontorm.

	Goodwill	Driftsløsøre, inventar, verktøy, kontorm.	Sum
Anskaffelseskost pr. 1/1	13 120	0	13 120
+ Tilgang	0	47 550	47 550
- Avgang	0	0	0
Anskaffelseskost pr. 31/12	13 120	47 550	60 670
Akk. av/nedskr. pr 1/1	0	0	0
+ Ordinære avskrivninger	6 560	793	7 353
+ Avskr. på oppskrivning	0	0	0
- Tilbakeført avskrivning	0	0	0
+ Ekstraord nedskrivninger	0	0	0
Akk. av/nedskr. pr. 31/12	6 560	793	7 353
Balanseført verdi pr 31/12	6 560	46 758	53 318
Prosentstatts for ord.avskr	5år	5år	

Note 10 - Annen egenkapital

	Innskutt andelskapital	Annen egenkapital	Sum egenkapital
Pr. 31.12.2016	6 450	1 216 385	1 222 835
Kjøp Grue Regnskapsservice AS: Endring egenkapital ifbm fusjon		-350 505	-350 505
Årets underskudd, fusjonert		-112.769	-112.769
Endring andelskapital	-1 275		-1 275
Pr. 31.12.2017	5 175	753.111	758.286



Til generalforsamlingen i Vekstra Grue SA

UAVHENGIG REVISORS BERETNING

Uttalelse om revisjonen av årsregnskapet

Konklusjon

Vi har revidert Vekstra Grue SA sitt årsregnskap som viser et underskudd på kr 112.769. Årsregnskapet består av balanse per 31. desember 2017, resultatregnskap for regnskapsåret avsluttet per denne datoen og noter til årsregnskapet, herunder et sammendrag av viktige regnskapsprinsipper.

Etter vår mening er det medfølgende årsregnskapet avgitt i samsvar med lov og forskrifter og gir et rettviseende bilde av selskapets finansielle stilling per 31. desember 2017, og av dets resultater for regnskapsåret avsluttet per denne datoen i samsvar med regnskapslovens regler og god regnskapskikk i Norge.

Grunnlag for konklusjonen

Vi har gjennomført revisjonen i samsvar med lov, forskrift og god revisjonsskikk i Norge, herunder de internasjonale revisjonsstandardene (ISA-ene). Våre oppgaver og plikter i henhold til disse standardene er beskrevet i *Revisors oppgaver og plikter ved revisjon av årsregnskapet*. Vi er uavhengige av selskapet slik det kreves i lov og forskrift, og har overholdt våre øvrige etiske forpliktelser i samsvar med disse kravene. Etter vår oppfatning er innhentet revisjonsbevis tilstrekkelig og hensiktsmessig som grunnlag for vår konklusjon.

Øvrig informasjon

Ledelsen er ansvarlig for øvrig informasjon. Øvrig informasjon består av årsberetningen, men inkluderer ikke årsregnskapet og revisjonsberetningen.

Vår uttalelse om revisjonen av årsregnskapet dekker ikke øvrig informasjon, og vi attesterer ikke den øvrige informasjonen.

I forbindelse med revisjonen av årsregnskapet er det vår oppgave å lese øvrig informasjon med det formål å vurdere hvorvidt det foreligger vesentlig inkonsistens mellom øvrig informasjon og årsregnskapet, kunnskap vi har opparbeidet oss under revisjonen, eller hvorvidt den tilsynelatende inneholder vesentlig feilinformasjon. Dersom vi hadde konkludert med at den øvrige informasjonen inneholder vesentlig feilinformasjon er vi pålagt å rapportere det. Vi har ingenting å rapportere i så henseende.





Styrets og daglig leders ansvar for årsregnskapet

Styret og daglig leder (ledelsen) er ansvarlig for å utarbeide årsregnskapet i samsvar med lov og forskrifter, herunder for at det gir et rettviseende bilde i samsvar med regnskapslovens regler og god regnskapsskikk i Norge. Ledelsen er også ansvarlig for slik intern kontroll som den finner nødvendig for å kunne utarbeide et årsregnskap som ikke inneholder vesentlig feilinformasjon, verken som følge av misligheter eller utilsiktede feil.

Ved utarbeidelsen av årsregnskapet må ledelsen ta standpunkt til selskapets evne til fortsatt drift og opplyse om forhold av betydning for fortsatt drift. Forutsetningen om fortsatt drift skal legges til grunn for årsregnskapet så lenge det ikke er sannsynlig at virksomheten vil bli avvirket.

Revisors oppgaver og plikter ved revisjonen av årsregnskapet

Vårt mål er å oppnå betryggende sikkerhet for at årsregnskapet som helhet ikke inneholder vesentlig feilinformasjon, verken som følge av misligheter eller utilsiktede feil, og å avgi en revisjonsberetning som inneholder vår konklusjon. Betryggende sikkerhet er en høy grad av sikkerhet, men ingen garanti for at en revisjon utført i samsvar med lov, forskrift og god revisjonsskikk i Norge, herunder ISA-ene, alltid vil avdekke vesentlig feilinformasjon som eksisterer. Feilinformasjon kan oppstå som følge av misligheter eller utilsiktede feil. Feilinformasjon blir vurdert som vesentlig dersom den enkeltvis eller samlet med rimelighet kan forventes å påvirke økonomiske beslutninger som brukerne foretar basert på årsregnskapet.

For videre beskrivelse av revisors oppgaver og plikter vises det til <https://revisorforeningen.no/revisjonsberetninger>.

Uttalelse om øvrige lovmessige krav


Konklusjon om årsberetningen

Basert på vår revisjon av årsregnskapet som beskrevet ovenfor, mener vi at opplysningene i årsberetningen om årsregnskapet og forutsetningen om fortsatt drift er konsistente med årsregnskapet og i samsvar med lov og forskrifter.

Konklusjon om registrering og dokumentasjon

Basert på vår revisjon av årsregnskapet som beskrevet ovenfor, og kontrollhandlinger vi har funnet nødvendig i henhold til internasjonal standard for attestasjonsoppdrag (ISAE) 3000 «Attestasjonsoppdrag som ikke er revisjon eller forenklet revisorkontroll av historisk finansiell informasjon», mener vi at ledelsen har oppfylt sin plikt til å sørge for ordentlig og oversiktlig registrering og dokumentasjon av selskapets regnskapsopplysninger i samsvar med lov og god bokføringskikk i Norge.

Flisa, 11. juni 2018
Fram Revisjon AS


Håvard Kokkin
Registrert revisor

Uavhengig revisors beretning 2017 for Vekstra Grue SA