



## ÅRSREGNSKAPET FOR REGNSKAPSÅRET 2020 - GENERELL INFORMASJON

### Enheten

Organisasjonsnummer: 940 794 927  
Organisasjonsform: Aksjeselskap  
Foretaksnavn: ULLSTRØM FEPO AS  
Forretningsadresse: Østre Aker vei 99  
0596 OSLO

### Regnskapsår

Årsregnskapets periode: 01.01.2020 - 31.12.2020

### Konsern

Morselskap i konsern: Nei

### Regnskapsregler

Regler for små foretak benyttet: Ja  
Benyttet ved utarbeidelsen av årsregnskapet til selskapet: Regnskapslovens alminnelige regler

### Årsregnskapet fastsatt av kompetent organ

Bekreftet av representant for selskapet: BDT VIKEN REVISJON AS  
Dato for fastsettelse av årsregnskapet: 26.02.2021

### Grunnlag for avgivelse

År 2020: Årsregnskapet er elektronisk innlevert  
År 2019: Tall er hentet fra elektronisk innlevert årsregnskap fra 2020

*Det er ikke krav til at årsregnskapet m.v. som sendes til Regnskapsregisteret er undertegnet. Kontrollen på at dette er utført ligger hos revisor/enhetens øverste organ. Sikkerheten ivaretas ved at innsender har rolle/rettighet for innsending av årsregnskapet via Altinn, og ved at det bekreftes at årsregnskapet er fastsatt av kompetent organ.*

Brønnøysundregistrene, 13.05.2022



## Resultatregnskap

Beløp i: NOK	Note	2020	2019
<b>RESULTATREGNSKAP</b>			
<b>Inntekter</b>			
Salgsinntekt		15 702 320	15 722 168
<b>Sum inntekter</b>		<b>15 702 320</b>	<b>15 722 168</b>
<b>Kostnader</b>			
Varekostnad		10 097 815	10 502 283
Lønnskostnad	1	2 550 971	2 404 189
Avskrivning av driftsmidler og immaterielle eiendeler	7	229 000	229 000
Annen driftskostnad	1	1 429 342	1 725 395
<b>Sum kostnader</b>		<b>14 307 129</b>	<b>14 860 867</b>
<b>Driftsresultat</b>		<b>1 395 191</b>	<b>861 301</b>
<b>Finansinntekter og finanskostnader</b>			
Annen renteinntekt		248	2 625
Annen finansinntekt		238 368	30 353
<b>Sum finansinntekter</b>		<b>238 616</b>	<b>32 978</b>
Annen rentekostnad		441 316	365 098
Annen finanskostnad		8 749	11 104
<b>Sum finanskostnader</b>		<b>450 065</b>	<b>376 202</b>
<b>Netto finans</b>		<b>-211 449</b>	<b>-343 224</b>
<b>Ordinært resultat før skattekostnad</b>		<b>1 183 742</b>	<b>518 077</b>
Skattekostnad på ordinært resultat	9	260 476	114 042
<b>Ordinært resultat etter skattekostnad</b>		<b>923 266</b>	<b>404 035</b>
<b>Årsresultat</b>	8	<b>923 266</b>	<b>404 035</b>
<b>Årsresultat etter minoritetsinteresser</b>		<b>923 266</b>	<b>404 035</b>
<b>Totalresultat</b>		<b>923 266</b>	<b>404 035</b>
<b>Overføringer og disponeringer</b>			



## Resultatregnskap

<b>Beløp i: NOK</b>	<b>Note</b>	<b>2020</b>	<b>2019</b>
Utbytte		600 000	
Avsatt til annen egenkapital		323 266	404 035
<b>Sum overføringer og disponeringer</b>		<b>923 266</b>	<b>404 035</b>



## Balanse

Beløp i: NOK	Note	2020	2019
<b>BALANSE - EIENDELER</b>			
<b>Anleggsmidler</b>			
<b>Immaterielle eiendeler</b>			
Utsatt skattefordel	9	75 341	93 255
<b>Sum immaterielle eiendeler</b>		<b>75 341</b>	<b>93 255</b>
<b>Varige driftsmidler</b>			
Tomter, bygninger o.a. fast eiendom		5 299 000	5 475 000
Driftsløsøre, inventar o.a. utstyr		87 000	140 000
<b>Sum varige driftsmidler</b>	4, 7	<b>5 386 000</b>	<b>5 615 000</b>
<b>Sum anleggsmidler</b>		<b>5 461 341</b>	<b>5 708 255</b>
<b>Omløpsmidler</b>			
<b>Varer</b>			
<b>Sum varer</b>	2	<b>4 471 800</b>	<b>4 425 606</b>
<b>Fordringer</b>			
Kundefordringer	3, 4	1 499 847	990 138
Andre kortsiktige fordringer		22 820	10 167
<b>Sum fordringer</b>		<b>1 522 667</b>	<b>1 000 305</b>
<b>Bankinnskudd, kontanter og lignende</b>			
Bankinnskudd, kontanter o.l.	5	1 575 258	130 038
<b>Sum bankinnskudd, kontanter og lignende</b>		<b>1 575 258</b>	<b>130 038</b>
<b>Sum omløpsmidler</b>		<b>7 569 725</b>	<b>5 555 950</b>
<b>SUM EIENDELER</b>		<b>13 031 065</b>	<b>11 264 204</b>
<b>BALANSE - EGENKAPITAL OG GJELD</b>			
<b>Egenkapital</b>			
<b>Innskutt egenkapital</b>			
Aksjekapital	6	400 000	400 000



### Balanse

<b>Beløp i: NOK</b>	<b>Note</b>	<b>2020</b>	<b>2019</b>
<b>Sum innskutt egenkapital</b>		<b>400 000</b>	<b>400 000</b>
<b>Opptjent egenkapital</b>			
Annen egenkapital		3 586 835	3 263 568
<b>Sum opptjent egenkapital</b>		<b>3 586 835</b>	<b>3 263 568</b>
<b>Sum egenkapital</b>	8	<b>3 986 835</b>	<b>3 663 568</b>
<b>Gjeld</b>			
<b>Langsiktig gjeld</b>			
Utsatt skatt	9		
<b>Annen langsiktig gjeld</b>			
Gjeld til kredittinstitusjoner		5 270 527	4 565 967
<b>Sum annen langsiktig gjeld</b>	4	<b>5 270 527</b>	<b>4 565 967</b>
<b>Sum langsiktig gjeld</b>		<b>5 270 527</b>	<b>4 565 967</b>
<b>Kortsiktig gjeld</b>			
Gjeld til kredittinstitusjoner	3	1 075 681	830 232
Leverandørgjeld		910 339	1 136 732
Betalbar skatt	9	242 562	131 646
Skyldig offentlige avgifter		587 375	464 947
Utbytte		600 000	
Annen kortsiktig gjeld		357 745	471 112
<b>Sum kortsiktig gjeld</b>		<b>3 773 703</b>	<b>3 034 669</b>
<b>Sum gjeld</b>		<b>9 044 230</b>	<b>7 600 636</b>
<b>SUM EGENKAPITAL OG GJELD</b>		<b>13 031 065</b>	<b>11 264 204</b>



Ansvarlige partnere:  
Svein Brataas  
Ole Christian Rasmussen  
Per Edwin Engen  
Paul-Gunnar Nakken

Til generalforsamlingen i Ullstrøm Fepo AS

Medlem av  
Den Norske Revisorforening

## UAVHENGIG REVISORS BERETNING

### Uttalelse om revisjonen av årsregnskapet

#### *Konklusjon*

Vi har revidert Ullstrøm Fepo AS' årsregnskap som viser et overskudd på kr 923 266. Årsregnskapet består av balanse per 31.12.2020, resultatregnskap for regnskapsåret per denne datoen og noter til årsregnskapet, herunder et sammendrag av viktige regnskapsprinsipper.

Etter vår mening er det medfølgende årsregnskapet avgitt i samsvar med lov og forskrifter og gir et rettviseende bilde av selskapets finansielle stilling per 31.12.2020, og av dets resultater for regnskapsåret avsluttet per denne datoen i samsvar med regnskapslovens regler og god regnskapsskikk i Norge.

#### *Grunnlag for konklusjonen*

Vi har gjennomført revisjonen i samsvar med lov, forskrift og god revisjonsskikk i Norge, herunder de internasjonale revisjonsstandardene (ISA-ene). Våre oppgaver og plikter i henhold til disse standardene er beskrevet i Revisors oppgaver og plikter ved revisjon av årsregnskapet. Vi er uavhengige av selskapet slik det kreves i lov og forskrift, og har overholdt våre øvrige etiske forpliktelser i samsvar med disse kravene. Etter vår oppfatning er innhentet revisjonsbevis tilstrekkelig og hensiktsmessig som grunnlag for vår konklusjon.

#### *Styrets og daglig leders ansvar for årsregnskapet*

Styret og daglig leder (ledelsen) er ansvarlig for å utarbeide årsregnskapet i samsvar med lov og forskrifter, herunder for at det gir et rettviseende bilde i samsvar med regnskapslovens regler og god regnskapsskikk i Norge. Ledelsen er også ansvarlig for slik intern kontroll som den finner nødvendig for å kunne utarbeide et årsregnskap som ikke inneholder vesentlig feilinformasjon, verken som følge av misligheter eller utilsiktede feil.

Ved utarbeidelsen av årsregnskapet må ledelsen ta standpunkt til selskapets evne til fortsatt drift og opplyse om forhold av betydning for fortsatt drift. Forutsetningen om fortsatt drift skal legges til grunn for årsregnskapet så lenge det ikke er sannsynlig at virksomheten vil bli avviklet.

BDT VIKEN REVISJON AS  
Statsautoriserte revisorer  
Org.nr: 980 995 151 MVA  
revisjon@bdtviken.no  
www.bdtviken.no

KUNNSKAPSHUSET BDT VIKEN  
OSLO TØNSBERG HORTEN MOSS LÅRDEN



## *Revisors oppgaver og plikter ved revisjonen av årsregnskapet*

Vårt mål er å oppnå betryggende sikkerhet for at årsregnskapet som helhet ikke inneholder vesentlig feilinformasjon, verken som følge av misligheter eller utilsiktede feil, og å avgi en revisjonsberetning som inneholder vår konklusjon. Betryggende sikkerhet er en høy grad av sikkerhet, men ingen garanti for at en revisjon utført i samsvar med lov, forskrift og god revisjonsskikk i Norge, herunder ISA-ene, alltid vil avdekke vesentlig feilinformasjon som eksisterer. Feilinformasjon kan oppstå som følge av misligheter eller utilsiktede feil. Feilinformasjon blir vurdert som vesentlig dersom den enkeltvis eller samlet med rimelighet kan forventes å påvirke økonomiske beslutninger som brukerne foretar basert på årsregnskapet.

For videre beskrivelse av revisors oppgaver og plikter vises det til:

<https://revisorforeningen.no/revisjonsberetninger>.

## **Uttalelse om øvrige lovmessige krav**

### *Konklusjon om registrering og dokumentasjon*

Basert på vår revisjon av årsregnskapet som beskrevet ovenfor, og kontrollhandlinger vi har funnet nødvendig i henhold til internasjonal standard for attestasjonsoppdrag (ISAE) 3000 «Attestasjonsoppdrag som ikke er revisjon eller forenklet revisorkontroll av historisk finansiell informasjon», mener vi at ledelsen har oppfylt sin plikt til å sørge for ordentlig og oversiktlig registrering og dokumentasjon av selskapets regnskapsopplysninger i samsvar med lov og god bokføringskikk i Norge.

Oslo , 26.02.2021

BDT VIKEN REVISJON AS


Per Edwin Engen

Statsautorisert revisor

(Elektronisk signatur)





 Legally signed by  
Terje Nybø  
23.02.2021

 Legally signed by  
Reiel Harald Nybø  
25.02.2021

 Legally signed by  
Hanne Kildahl Larsen  
26.02.2021

## Årsregnskap 2020



### Ullstrøm Fepo AS

#### Innhold:

**Resultat**  
**Balanse**  
**Noter**  
**Revisors beretning**



Org.nr: 940 794 927

**Resultatregnskap****Ullstrøm Fepo AS** Legally signed by  
Terje Nybø  
23.02.2021 Legally signed by  
Reidar Harald Nybø  
25.02.2021 Legally signed by  
Hanne Kildahl Larsen  
26.02.2021

<b>Driftsinntekter og driftskostnader</b>	<b>Note</b>	<b>2020</b>	<b>2019</b>
Salgsinntekt		15 702 320	15 722 168
<b>Sum driftsinntekter</b>		<b>15 702 320</b>	<b>15 722 168</b>
Varekostnad		10 097 815	10 502 283
Lønnskostnad	1	2 550 971	2 404 189
Avskrivning av driftsmidler og immaterielle eiendeler	7	229 000	229 000
Annen driftskostnad	1	1 429 342	1 725 395
<b>Sum driftskostnader</b>		<b>14 307 129</b>	<b>14 860 867</b>
<b>Driftsresultat</b>		<b>1 395 191</b>	<b>861 301</b>
<b>Finansinntekter og finanskostnader</b>			
Annen renteinntekt		248	2 625
Annen finansinntekt		238 368	30 353
Annen rentekostnad		441 316	365 098
Annen finanskostnad		8 749	11 104
<b>Resultat av finansposter</b>		<b>-211 449</b>	<b>-343 224</b>
<b>Ordinært resultat før skattekostnad</b>		<b>1 183 742</b>	<b>518 077</b>
Skattekostnad på ordinært resultat	9	260 476	114 042
<b>Ordinært resultat</b>		<b>923 266</b>	<b>404 035</b>
<b>Årsresultat</b>	<b>8</b>	<b>923 266</b>	<b>404 035</b>
<b>Overføringer</b>			
Avsatt til utbytte		600 000	0
Avsatt til annen egenkapital		323 266	404 035
<b>Sum overføringer</b>		<b>923 266</b>	<b>404 035</b>



## Balanse

### Ullstrøm Fepo AS

Legally signed by  
Terje Nybø  
23.02.2021

Legally signed by  
Reiel Haraki Nybø  
25.02.2021

Legally signed by  
Hanne Kildahl Larsen  
26.02.2021

Eiendeler	Note	2020	2019
<b>Anleggsmidler</b>			
<b>Immaterielle eiendeler</b>			
Utsatt skattefordel	9	75 341	93 255
<b>Sum immaterielle eiendeler</b>		<b>75 341</b>	<b>93 255</b>
<b>Varige driftsmidler</b>			
Tomter, bygninger o.a. fast eiendom		5 299 000	5 475 000
Driftsløsøre, inventar o.a. utstyr		87 000	140 000
<b>Sum varige driftsmidler</b>	<b>4, 7</b>	<b>5 386 000</b>	<b>5 615 000</b>
<b>Sum anleggsmidler</b>		<b>5 461 341</b>	<b>5 708 255</b>
<b>Omløpsmidler</b>			
Lager av varer og annen beholdning	2	4 471 800	4 425 606
<b>Fordringer</b>			
Kundefordringer	3, 4	1 499 847	990 138
Andre kortsiktige fordringer		22 820	10 167
<b>Sum fordringer</b>		<b>1 522 667</b>	<b>1 000 305</b>
Bankinnskudd, kontanter o.l.	5	1 575 258	130 038
<b>Sum omløpsmidler</b>		<b>7 569 725</b>	<b>5 555 950</b>
<b>Sum eiendeler</b>		<b>13 031 065</b>	<b>11 264 204</b>



## Balanse

### Ullstrøm Fepo AS

Legally signed by  
Terje Nybø  
23.02.2021

Legally signed by  
Reiel Harald Nybø  
25.02.2021

Legally signed by  
Hanne Kildahl Larsen  
26.02.2021

Egenkapital og gjeld	Note	2020	2019
<b>Innskutt egenkapital</b>			
Aksjekapital	6	400 000	400 000
<b>Sum innskutt egenkapital</b>		<b>400 000</b>	<b>400 000</b>
<b>Opptjent egenkapital</b>			
Annen egenkapital		3 586 835	3 263 568
<b>Sum opptjent egenkapital</b>		<b>3 586 835</b>	<b>3 263 568</b>
<b>Sum egenkapital</b>	<b>8</b>	<b>3 986 835</b>	<b>3 663 568</b>
<b>Gjeld</b>			
<b>Annen langsiktig gjeld</b>			
Gjeld til kredittinstitusjoner		5 270 527	4 565 967
<b>Sum annen langsiktig gjeld</b>	<b>4</b>	<b>5 270 527</b>	<b>4 565 967</b>
<b>Kortsiktig gjeld</b>			
Gjeld til kredittinstitusjoner	3	1 075 681	830 232
Leverandørgjeld		910 339	1 136 732
Betalbar skatt	9	242 562	131 646
Skyldig offentlige avgifter		587 375	464 947
Utbytte		600 000	0
Annen kortsiktig gjeld		357 745	471 112
<b>Sum kortsiktig gjeld</b>		<b>3 773 703</b>	<b>3 034 669</b>
<b>Sum gjeld</b>		<b>9 044 230</b>	<b>7 600 636</b>
<b>Sum egenkapital og gjeld</b>		<b>13 031 065</b>	<b>11 264 204</b>

Oslo, 23.02.2021  
Styret i Ullstrøm Fepo AS

Terje Nybø  
styreleder/daglig leder

Reiel Harald Nybø  
styremedlem

Hanne Kildahl Larsen  
styremedlem



## Noter Ullstrøm Fepo AS

Legally signed by  
Terje Nybø  
23.02.2021

Legally signed by  
Reiel Haraki Nybø  
25.02.2021

Legally signed by  
Hanne Kildahl Larsen  
26.02.2021

### Regnskapsprinsipper

Årsregnskapet er satt opp i samsvar med regnskapsloven og NRS 8 - God regnskapsskikk for små foretak.

### Valuta

Pengeposter i utenlandsk valuta vurderes iht. kursen ved regnskapsårets slutt.

### Driftsinntekter

Inntektsføring ved salg av varer skjer på leveringstidspunktet. Tjenester inntektsføres etter hvert som de leveres.

### Skatt

Skattekostnaden i resultatregnskapet omfatter både periodens betalbare skatt og endring i utsatt skatt. Utsatt skatt er beregnet med 22% på grunnlag av de midlertidige forskjeller som eksisterer mellom regnskapsmessige og skattemessige verdier, samt ligningsmessig underskudd til fremføring ved utgangen av regnskapsåret. Skatteøkende og skattereduserende midlertidige forskjeller som reverserer eller kan reverseres i samme periode er utlignet og nettoført.

### Klassifisering og vurdering av anleggsmidler

Anleggsmidler omfatter eiendeler bestemt til varig eie og bruk. Anleggsmidler er vurdert til anskaffelseskost. Varige driftsmidler balanseføres og avskrives over driftsmidlets økonomiske levetid. Varige driftsmidler nedskrives til gjenvinnbart beløp ved verdifall som forventes ikke å være forbigående. Gjenvinnbart beløp er det høyeste av netto salgsverdi og verdi i bruk. Verdi i bruk er nåverdi av fremtidige kontantstrømmer knyttet til eiendelen. Nedskrivningen reverseres når grunnlaget for nedskrivningen ikke lenger er til stede.

### Klassifisering og vurdering av omløpsmidler

Omløpsmidler og kortsiktig gjeld omfatter normalt poster som forfaller til betaling innen ett år etter balansedagen, samt poster som knytter seg til varekretsløpet. Omløpsmidler vurderes til laveste verdi av anskaffelseskost og virkelig verdi.

### Varer

Varer er vurdert til det laveste av anskaffelseskost og netto salgsverdi.

### Fordringer

Kundefordringer og andre fordringer oppføres til pålydende etter fradrag for avsetning til forventet tap. Avsetning til tap gjøres på grunnlag av en individuell vurdering av de enkelte fordringene.

### Pensjonsforpliktelser

Pensjonsforpliktelser finansiert over driften er beregnet og balanseført under avsetning for forpliktelser. Pensjonsordninger finansiert via sikrede ordninger er ikke balanseført. Pensjonspremien anses i disse tilfeller som pensjonskostnad og klassifiseres sammen med lønnskostnader.

### Garanti

Det er avsatt til forventede garantikostnader. Garantiaavsetningen er i balansen oppført under annen kortsiktig gjeld.



## Noter Ullstrøm Fepo AS

Legally signed by  
Terje Nybø  
23.02.2021

Legally signed by  
Reiel Harald Nybø  
25.02.2021

Legally signed by  
Hanne Kildahl Larsen  
26.02.2021

### Note 1 Lønnskostnader, antall ansatte, godtgjørelser, lån til ansatte m.m.

<b>Lønnskostnader</b>	<b>2020</b>	<b>2019</b>
Lønninger	2 166 867	1 995 632
Arbeidsgiveravgift	315 759	304 192
Annen godtgjørelse	68 346	104 365
<b>Sum</b>	<b>2 550 971</b>	<b>2 404 189</b>

Antall årsverk utgjør: 3

<b>Lønnskostnader til Ledelsen</b>	<b>Daglig leder</b>	<b>Styre</b>
Lønn	1 287 541	0
Annen godtgjørelse	150 101	0
<b>Sum</b>	<b>1 437 642</b>	<b>0</b>

### OTP

Selskapet er pliktig til å ha tjenstepensjonsordning etter lov om obligatorisk tjenstepensjon da den kollektive pensjonsforsikringen dekker kravene. Selskapet har dekket lovpålagt pensjonsforpliktelser overfor de ansatte gjennom en kollektiv innskuddsbasert pensjonsordning.

### Revisor

Kostnadsført revisjonshonorar for 2020 utgjør kr 39 622 eks mva.  
Hvorav inkludert honorar for andre tjenester med kr 10 825 eks. mva.

### Note 2 Varebeholdning

Varebeholdningen er vurdert til anskaffelseskost, nedskrivning for ukurans er foretatt.

### Note 3 Kundefordringer & Factoring

	<b>2020</b>	<b>2019</b>
Kundefordringer	1 519 847	1 170 138
Delkrederavsetning	-20 000	-180 000
Bokført verdi per 31.12	<b>1 499 847</b>	<b>990 138</b>


I post kundefordringer inngår kortsiktige fordringer på kr. 1 387 946 som utgjør utestående factoring fakturaer.

I post kortsiktig gjeld til kredittinstitusjoner inngår forskudd på factoring fakturaer på kr. 1 075 681.


Kundefordringene er pantsatt (ref. note 4).



## Noter Ullstrøm Fepo AS

 Legally signed by  
Terje Nybø  
23.02.2021

 Legally signed by  
Reiel Harald Nybø  
25.02.2021

 Legally signed by  
Hanne Kildahl Larsen  
26.02.2021

### Note 4 Pantstillelser og garantier

	2020	2019
<b>Pantsikret gjeld, pantstillelser og garantier</b>		
Langsiktig gjeld til kredittinstitusjoner	5 270 527	4 284 014
Garantier	50 000	50 000
<b>Sum</b>	<b>5 320 527</b>	<b>4 334 014</b>

Gjeld som forfaller mer enn fem år etter regnskapsårets slutt utgjør kr .5 270 527

### Regnskapsført verdi av pantsikrede eiendeler

Fast Eiendom (begrenset oppad til kr. 6 640 000)	5 299 000	5 475 000
Driftstilbehør (begrenset oppad til kr. 272 290)	87 000	87 000
Kundefordringer (begrenset oppad til kr. 3 000 000)	1 499 847	990 138
<b>Sum</b>	<b>6 885 847</b>	<b>6 552 138</b>


### Note 5 Bundne midler


Innestående midler på skattetrekkkonto (bundne midler) er på kr. 112 694.



## Noter

### Ullstrøm Fepo AS

 Legally signed by  
Terje Nybø  
23.02.2021

 Legally signed by  
Reiel Harald Nybø  
25.02.2021

 Legally signed by  
Hanne Kildahl Larsen  
26.02.2021

#### Note 6 Aksjonærer

Aksjekapitalen i Ullstrøm Fepo AS pr. 31.12 består av:

	Antall	Pålydende	Bokført
Ordinære aksjer	400	1 000,0	400 000
<b>Sum</b>	<b>400</b>		<b>400 000</b>

#### Eierstruktur

De største aksjonærene i % pr. 31.12 var:

	Ordinære	Eierandel	Stemmeandel
Terje Nybø	400	100,0	100,0

Aksjer og opsjoner eiet av medlemmer i styret og daglig leder:

Navn	Verv	Ordinære
Terje Nybø	styreleder/daglig leder	400
<b>Totalt antall aksjer</b>		<b>400</b>

#### Note 7 Anleggsmidler

	Driftsløsøre	Fast eiendom	Sum
Anskaffelseskost pr. 01.01.20	412 673	7 515 219	7 927 892
<b>= Anskaffelseskost 31.12.20</b>	<b>412 673</b>	<b>7 515 219</b>	<b>7 927 892</b>
Akkumulerte avskrivninger 31.12.20	325 673	2 216 219	2 541 892
<b>= Bokført verdi 31.12.20</b>	<b>87 000</b>	<b>5 299 000</b>	<b>5 386 000</b>
Årets ordinære avskrivninger	53 000	176 000	229 000
Økonomisk levetid	5-10 år	10-50 år	

#### Note 8 Egenkapital

	Aksjekapital	Annen egenkapital	Sum egenkapital
Pr. 31.12.2019	400 000	3 263 568	3 663 568
<b>Pr 01.01.2020</b>	<b>400 000</b>	<b>3 263 568</b>	<b>3 663 568</b>
Årets resultat		923 266	923 266
Avsatt utbytte		-600 000	-600 000
<b>Pr. 31.12.2020</b>	<b>400 000</b>	<b>3 586 835</b>	<b>3 986 835</b>

Ullstrøm Fepo AS

Org.nr: 940 794 927



## Noter Ullstrøm Fepo AS

Legally signed by  
Terje Nybø  
23.02.2021

Legally signed by  
Reiel Haraki Nybø  
25.02.2021

Legally signed by  
Hanne Kildahl Larsen  
26.02.2021

### Note 9 Skatt

<b>Årets skattekostnad</b>	<b>2020</b>	<b>2019</b>
Resultatført skatt på ordinært resultat:		
Betalbar skatt	242 562	131 646
Endring i utsatt skattefordel	17 914	-17 604
<b>Skattekostnad ordinært resultat</b>	<b>260 476</b>	<b>114 042</b>
Skattepliktig inntekt:		
Ordinært resultat før skatt	1 183 742	518 077
Permanente forskjeller	235	295
Endring i midlertidige forskjeller	-81 424	80 019
<b>Skattepliktig inntekt</b>	<b>1 102 554</b>	<b>598 391</b>
Betalbar skatt i balansen:		
Betalbar skatt på årets resultat	242 562	131 646
<b>Sum betalbar skatt i balansen</b>	<b>242 562</b>	<b>131 646</b>

Skatteeffekten av midlertidige forskjeller som har gitt opphav til utsatt skatt og utsatte skattefordeler, spesifisert på typer av midlertidige forskjeller

	<b>2020</b>	<b>2019</b>	<b>Endring</b>
Varige driftsmidler	-212 461	-138 885	73 576
Varebeholdning	-60 000	-55 000	5 000
Fordringer	-20 000	-180 000	-160 000
Avsetninger mv	-50 000	-50 000	0
<b>Sum</b>	<b>-342 461</b>	<b>-423 885</b>	<b>-81 424</b>
<b>Grunnlag for utsatt skattefordel</b>	<b>-342 461</b>	<b>-423 885</b>	<b>-81 424</b>
<b>Utsatt skattefordel (22 %)</b>	<b>-75 341</b>	<b>-93 255</b>	<b>-17 913</b>

### Note 10 Forsatt drift

Som følge av utbrudd av viruset Covid19 har det oppstått økonomisk uro og uoversiktighet i innværende regnskapsår.

Selskapet har tatt hensyn til utbruddet av viruset i sin vurdering av om regnskapet oppfyller vilkårene for å legge forutsetning om fortsatt drift til grunn. Forutsetningen er funnet å være tilstede og regnskapet er avlagt under denne forutsetningen.