



ÅRSREGNSKAPET FOR REGNSKAPSÅRET 2023 - GENERELL INFORMASJON

Enheten

Organisasjonsnummer: 947 317 164
Organisasjonsform: Aksjeselskap
Foretaksnavn: PAY BACK A/S
Forretningsadresse: Glommengata 25
2211 KONGSVINGER

Regnskapsår

Årsregnskapets periode: 01.01.2023 - 31.12.2023

Konsern

Morselskap i konsern: Nei

Regnskapsregler

Regler for små foretak benyttet: Ja
Benyttet ved utarbeidelsen av årsregnskapet til selskapet: Regnskapslovens alminnelige regler

Årsregnskapet fastsatt av kompetent organ

Bekreftet av representant for selskapet: Bjørn Bjølseth
Dato for fastsettelse av årsregnskapet: 27.06.2024

Grunnlag for avgivelse

År 2023: Årsregnskapet er elektronisk innlevert
År 2022: Tall er hentet fra elektronisk innlevert årsregnskap fra 2023

Det er ikke krav til at årsregnskapet m.v. som sendes til Regnskapsregisteret er undertegnet. Kontrollen på at dette er utført ligger hos revisor/enhetens øverste organ. Sikkerheten ivaretas ved at innsender har rolle/rettighet for innsending av årsregnskapet via Altinn, og ved at det bekreftes at årsregnskapet er fastsatt av kompetent organ.

Brønnøysundregistrene, 25.07.2025



Resultatregnskap

Beløp i: NOK	Note	2023	2022
RESULTATREGNSKAP			
Inntekter			
Salgsinntekt		1 992 420	3 029 215
Sum inntekter		1 992 420	3 029 215
Kostnader			
Lønnskostnad	1	1 265 556	2 135 160
Avskrivning	2	10 514	62 970
Nedskrivning av varige driftsmidler og immaterielle eiendeler	2		
Annen driftskostnad	1	789 856	806 131
Sum kostnader		2 065 925	3 004 261
Driftsresultat		-73 505	24 954
Finansinntekter og finanskostnader			
Annen renteinntekt		39	6
Annen finansinntekt		1 226	1 366
Sum finansinntekter		1 265	1 372
Annen rentekostnad		12 325	30 487
Sum finanskostnader		12 325	30 487
Netto finans		-11 060	-29 115
Ordinært resultat før skattekostnad		-84 565	-4 161
Skattekostnad på resultat	3	62 592	1 189
Ordinært resultat etter skattekostnad		-147 157	-5 350
Årsresultat		-147 157	-5 350
Årsresultat etter minoritetsinteresser		-147 157	-5 350
Totalresultat		-147 157	-5 350
Overføringer og disponeringer			
Ordinært utbytte	4		



Resultatregnskap

Beløp i: NOK	Note	2023	2022
Udekket tap	4	-147 157	
Overført annen egenkapital	4		
Overført fra annen egenkapital	4		-5 350
Sum overføringer og disponeringer		-147 157	-5 350



Balanse

Beløp i: NOK	Note	2023	2022
BALANSE - EIENDELER			
Anleggsmidler			
Immaterielle eiendeler			
Utsatt skattefordel	3		62 592
Sum immaterielle eiendeler			62 592
Varige driftsmidler			
Driftsløsøre, inventar, verktøy, kontormaskiner o.l.	2, 5	11 390	21 904
Sum varige driftsmidler		11 390	21 904
Sum anleggsmidler		11 390	84 496
Omløpsmidler			
Varer			
Fordringer			
Kundefordringer	5	527 547	703 431
Andre kortsiktige fordringer		102 376	122 022
Sum fordringer		629 923	825 453
Bankinnskudd, kontanter og lignende			
Bankinnskudd, kontanter o.l.	5, 6	93 225	214 984
Sum bankinnskudd, kontanter og lignende		93 225	214 984
Sum omløpsmidler		723 147	1 040 437
SUM EIENDELER		734 537	1 124 933
BALANSE - EGENKAPITAL OG GJELD			
Egenkapital			
Innskutt egenkapital			
Aksjekapital (30 aksjer á kr 5 000)	4, 7	150 000	150 000
Sum innskutt egenkapital		150 000	150 000



Balanse

Beløp i: NOK	Note	2023	2022
Opptjent egenkapital			
Fond for vurderingsforskjeller	4		
Annen egenkapital	4, 8	-38 228	-38 228
Udekket tap	4	147 157	
Sum opptjent egenkapital		-185 385	-38 228
Sum egenkapital		-35 385	111 772
Gjeld			
Langsiktig gjeld			
Utsatt skatt	3		
Annen langsiktig gjeld			
Gjeld til kredittinstitusjoner	5		
Sum langsiktig gjeld		0	0
Kortsiktig gjeld			
Leverandørgjeld		40 663	24 086
Betalbar skatt	3		
Skyldige offentlige avgifter		163 782	368 284
Utbytte	4		
Annen kortsiktig gjeld		565 478	620 791
Sum kortsiktig gjeld		769 922	1 013 161
Sum gjeld		769 922	1 013 161
SUM EGENKAPITAL OG GJELD		734 537	1 124 933



Brønnøysundregistrene

ÅRSREGNSKAP FOR REGNSKAPSÅRET 2023 - GENERELL INFORMASJON

Journalnummer: 2024 583346

Enheten

Organisasjonsnummer: 947 317 164
Organisasjonsform: Aksjeselskap
Foretaksnavn: PAY BACK A/S
Forretningsadresse: Glommengata 25
2211 KONGSVINGER

Regnskapsår

Årsregnskapets periode: 01.01.2023 - 31.12.2023

Konsern

Morselskap i konsern: Nei

Regnskapsregler

Regler for små foretak benyttet: Ja
Benyttet ved utarbeidelsen av
årsregnskapet til selskapet: Regnskapslovens alminnelige regler

Årsregnskapet fastsatt av kompetent organ

Bekreftet av representant for selskapet: Bjørn Bjølseth
Dato for fastsettelse av årsregnskapet: 27.06.2024

Grunnlag for avgivelse

År 2023: Årsregnskap er elektronisk innlevert.
År 2022: Tall er hentet fra elektronisk innlevert årsregnskap fra 2023.

Det er ikke krav til at årsregnskapet m.v. som sendes til Regnskapsregisteret er undertegnet. Kontrollen på at dette er utført ligger hos revisor/enhetens øverste organ. Sikkerheten ivaretas ved at innsender har rolle/rettighet for innsending av årsregnskapet via Altinn, og ved at det bekreftes at årsregnskapet er fastsatt av kompetent organ.

Brønnøysundregistrene, 06.07.2024



Organisasjonsnr: 947 317 164
PAY BACK A/S

RESULTATREGNSKAP

Beløp i: NOK	Note	2023	2022
RESULTATREGNSKAP			
Inntekter			
Salgsinntekt		1 992 420	3 029 215
Sum inntekter		1 992 420	3 029 215
Kostnader			
Lønnskostnad	1	1 265 556	2 135 160
Avskrivning	2	10 514	62 970
Nedskrivning av varige driftsmidler og immaterielle eiendeler			
Annen driftskostnad	2	789 856	806 131
Sum kostnader	1	2 065 925	3 004 261
Driftsresultat		-73 505	24 954
Finansinntekter og finanskostnader			
Annen renteinntekt		39	6
Annen finansinntekt		1 226	1 366
Sum finansinntekter		1 265	1 372
Annen rentekostnad		12 325	30 487
Sum finanskostnader		12 325	30 487
Netto finans		-11 060	-29 115
Ordinært resultat før skattekostnad			
Skattekostnad på resultat	3	62 592	1 189
Ordinært resultat etter skattekostnad		-147 157	-5 350
Årsresultat		-147 157	-5 350
Årsresultat etter minoritetsinteresser		-147 157	-5 350
Totalresultat		-147 157	-5 350
Overføringer og disponeringer			
Ordinært utbytte	4		
Udekket tap	4	-147 157	
Overført annen egenkapital	4		
Overført fra annen egenkapital	4		-5 350
Sum overføringer og disponeringer		-147 157	-5 350





Organisasjonsnr: 947 317 164
PAY BACK A/S

BALANSE

Beløp i: NOK Note 2023 2022

BALANSE - EIENDELER

Anleggsmidler

Immaterielle eiendeler

Utsatt skattefordel 3 62 592
Sum immaterielle eiendeler 62 592

Varige driftsmidler

Driftsløsøre, inventar,
verktøy, kontormaskiner o.
l. 2, 5

Sum varige driftsmidler 11 390 21 904

Sum anleggsmidler 11 390 84 496

Omløpsmidler

Varer

Fordringer

Kundefordringer 5 527 547 703 431
Andre kortsiktige
fordringer 102 376 122 022
Sum fordringer 629 923 825 453

Bankinnskudd, kontanter og lignende

Bankinnskudd, kontanter o.
l. 5, 6

Sum bankinnskudd,
kontanter og lignende 93 225 214 984

Sum omløpsmidler 723 147 1 040 437

SUM EIENDELER 734 537 1 124 933

BALANSE - EGENKAPITAL OG GJELD

Egenkapital

Innskutt egenkapital

Aksjekapital (30 aksjer á
kr 5 000) 4, 7 150 000 150 000
Sum innskutt egenkapital 150 000 150 000

Opptjent egenkapital

Fond for
vurderingsforskjeller 4
Annen egenkapital 4, 8 -38 228 -38 228
Udekket tap 4 147 157



Sum opptjent egenkapital		-185 385	-38 228
Sum egenkapital		-35 385	111 772
Gjeld			
Langsiktig gjeld			
Utsatt skatt	3		
Annen langsiktig gjeld			
Gjeld til kredittinstitusjoner	5		
Sum langsiktig gjeld		0	0
Kortsiktig gjeld			
Leverandørgjeld		40 663	24 086
Betalbar skatt	3		
Skyldige offentlige avgifter		163 782	368 284
Utbytte	4		
Annen kortsiktig gjeld		565 478	620 791
Sum kortsiktig gjeld		769 922	1 013 161
Sum gjeld		769 922	1 013 161
SUM EGENKAPITAL OG GJELD		734 537	1 124 933



Organisasjonsnr: 947 317 164
PAY BACK A/S

NOTEOPPLYSNINGER - SELSKAP - alle poster oppgitt i hele tall

Note
6

Antall årsverk i regnskapsåret
3.00

Sum Beløp

Balanseført verdi 31.12. Varige driftsmidler Immaterielle eiend.

Konsernregnskap

Morselskapet sitt navn

Forretningskontor for morselskapet

Begrunnelse for at datterselskap er utelatt fra konsolideringen

Samlet beløp - tilknyttet selskap Årets Fjorårets

Samlet beløp - foretak i samme konsern Årets Fjorårets

Samlet beløp - foretak i samme konsern Årets Fjorårets

Samlet beløp - felles kontrollert virksomhet Årets Fjorårets

Pantstillelse Beløp

Beholdning av egne aksjer Antall Pålydende Andel av aksjek.



Årsregnskap 2023

Pay Back AS

Org.nr.:947 317 164

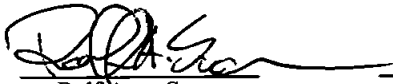
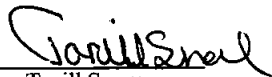
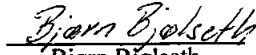



Resultatregnskap 01.01. - 31.12.			
Pay Back AS			
	Note	2023	2022
Driftsinntekt			
Salgsinntekt		1 992 420	3 029 215
Sum driftsinntekt		1 992 420	3 029 215
Driftskostnad			
Lønnskostnad	1	1 265 556	2 135 160
Avskrivning	2	10 514	62 970
Annen driftskostnad	1	789 856	806 131
Sum driftskostnad		2 065 925	3 004 261
Driftsresultat		-73 505	24 954
Finansposter			
Annen renteinntekt		39	6
Annen finansinntekt		1 226	1 366
Annen rentekostnad		12 325	30 487
Sum finansposter		-11 060	-29 115
Ordinært resultat før skattekostnad		-84 565	-4 161
Skattekostnad på resultat	3	62 592	1 189
Årsresultat		-147 157	-5 350
Disponering av resultat			
Overført til udekket tap	4	147 157	0
Overført fra annen egenkapital	4	0	5 350
Sum disponering av resultat		-147 157	-5 350



Balanse pr. 31.12.			
Pay Back AS			
EIENDELER	Note	2023	2022
Utsatt skattefordel	3	0	62 592
Sum immaterielle eiendeler		0	62 592
Varige driftsmidler			
Driftsløsøre, inventar, verktøy, kontormaskiner o.l.	2, 5	11 390	21 904
Sum varige driftsmidler		11 390	21 904
Sum anleggsmidler		11 390	84 496
Omløpsmidler			
Fordringer			
Kundefordringer	5	527 547	703 431
Andre kortsiktige fordringer		102 376	122 022
Sum fordringer		629 923	825 453
Bankinnskudd, kontanter o.l.	5, 6	93 225	214 984
Sum omløpsmidler		723 147	1 040 437
Sum eiendeler		734 537	1 124 933



Balanse pr. 31.12.			
Pay Back AS			
EGENKAPITAL OG GJELD	Note	2023	2022
Egenkapital			
Innskutt egenkapital			
Aksjekapital (30 aksjer á kr 5 000)	4, 7	150 000	150 000
Sum innskutt egenkapital		150 000	150 000
Opptjent egenkapital			
Annen egenkapital	4, 8	-38 228	-38 228
Udekket tap	4	-147 157	0
Sum opptjent egenkapital		-185 385	-38 228
Sum egenkapital		-35 385	111 772
Gjeld			
Kortsiktig gjeld			
Leverandørgjeld		40 663	24 086
Skyldige offentlige avgifter		163 782	368 284
Annen kortsiktig gjeld		565 478	620 791
Sum kortsiktig gjeld		769 922	1 013 161
Sum gjeld		769 922	1 013 161
Sum gjeld og egenkapital		734 537	1 124 933
Kongsvinger, 27.06.2024			
Styret i Pay Back AS			
 Rolf Arne Snare styreleder	 Torill Snare styremedlem	 Bjørn Bjølseth Styremedlem, daglig leder	
	 Maria Bjølseth styremedlem		
Pay Back AS			Side 4



Regnskapsprinsipper

Årsregnskapet er satt opp i samsvar med regnskapsloven og NRS 8 - God regnskapsskikk for små foretak.

Skatt

Skattekostnaden i resultatregnskapet omfatter både periodens betalbare skatt og endring i utsatt skatt. Utsatt skatt er beregnet med 22% på grunnlag av de midlertidige forskjeller som eksisterer mellom regnskapsmessige og skattemessige verdier, samt ligningsmessig underskudd til fremføring ved utgangen av regnskapsåret. Skatteøkende og skattereduserende midlertidige forskjeller som reverserer eller kan reverseres i samme periode er utlignet og nettoført.

Klassifisering og vurdering av balanseposter

Eiendeler bestemt til varig eie eller bruk er klassifisert som anleggsmidler. Eiendeler som er knyttet til varekretsløpet er klassifisert som omløpsmidler. Fordringer klassifiseres som omløpsmidler hvis de skal tilbakebetales i løpet av ett år. For gjeld er analoge kriterier lagt til grunn. Første års avdrag på langsiktige fordringer og langsiktig gjeld klassifiseres likevel ikke som omløpsmiddel og kortsiktig gjeld.

Immaterielle eiendeler

Utgifter til egen utvikling av immaterielle eiendeler kostnadsføres løpende.

Varige driftsmidler

Tomter avskrives ikke. Varige driftsmidler balanseføres og avskrives lineært over driftsmidlenes forventede levetid dersom de har antatt levetid over 3 år og har en kostpris som overstiger kr 15 000. Vedlikehold av driftsmidler kostnadsføres løpende. Påkostninger eller forbedringer tillegges driftsmidlets kostpris og avskrives i takt med driftsmidlet. Skillet mellom vedlikehold og påkostning/forbedring regnes i forhold til driftsmidlets stand ved kjøp av driftsmidlet. Utgifter til leie av driftsmidler kostnadsføres. Forskuddsbetalinger balanseføres som forskuddsbetalt kostnad, og fordeles over leieperioden.

Fordringer

Kundefordringer og andre fordringer oppføres til pålydende etter fradrag for avsetning til forventet tap. Avsetning til tap gjøres på grunnlag av en individuell vurdering av de enkelte fordringene. I tillegg gjøres det for øvrige kundefordringer en uspesifisert avsetning for å dekke antatt tap.

Pensjoner

Forpliktelser knyttet til pensjoner over drift (direkte pensjoner) balanseføres. Pensjonsforpliktelser knyttet til AFP-ordning for selskapets ansatte balanseføres ikke. Forpliktelser eller pensjonsmidler knyttet til kollektiv forsikret pensjonsordning balanseføres ikke.



Note 1 Lønnskostnader, antall ansatte, godtgjørelser, lån til ansatte mm.

Lønnskostnader	2023	2022
Lønninger	1 033 820	1 821 901
Arbeidsgiveravgift	132 407	215 523
Pensjonskostnader	85 337	82 966
Andre ytelser	13 992	14 770
Sum	1 265 556	2 135 160

Sysselsatte årsverk	3	3
---------------------	---	---

Selskapets pensjonsordninger tilfredsstiller kravene i lov om obligatorisk tjenestepensjon.

Det er ikke gitt lån/sikkerhetsstillelse til daglig leder, styrets leder eller andre nærstående parter.

Kostnadsført godtgjørelse til revisor	2023	2022
Lovpålagt revisjon	22 204	22 303
Annen bistand	17 500	11 600
Sum	39 704	33 903

Note 2 Varige driftsmidler og Immaterielle eiendeler

	Kontormaskiner	Biler	Totalt
Anskaffelseskost 01.01.2023	190 134	400 000	590 134
Anskaffelseskost 31.12.2023	190 134	400 000	590 134
Akkumulerte avskrivninger 31.12.2023	178 744	400 000	578 744
Bokført verdi per 31.12.2023	11 390	0	11 390
Årets avskrivninger	10 514	0	10 514



Note 3 Skatt

Skatteeffekten av midlertidige forskjeller og underskudd til fremføring som har gitt opphav til utsatt skatt og utsatte skattefordeler, spesifisert på typer av midlertidige forskjeller:

	2023	2022	Endring
Varige driftsmidler	-87 951	-105 032	-17 081
Fordringer	-2 031	0	2 031
Sum	-89 982	-105 032	-15 050
Akkumulert fremførbart underskudd	-268 665	-179 475	89 190
Inngår ikke i beregningen av utsatt skatt	358 647	0	-358 647
Grunnlag for beregning av utsatt skatt	0	-284 507	-284 507

Utsatt skattefordel (22 %) 0 -62 592 -62 592

I henhold til god regnskapsskikk balanseføres ikke utsatt skattefordel.

Årets skattekostnad	2023	2022
Skattepliktig inntekt:		
Ordinært resultat før skatt	-84 565	-4 161
Permanente forskjeller	10 425	9 569
Endring i midlertidige forskjeller	-15 050	27 293
Anvendelse av fremførbart underskudd	89 190	-32 701
Skattepliktig inntekt	0	0

Årets skattekostnad	2023	2022
Resultatført skatt på ordinært resultat:		
Betalbar skatt	0	0
Endring i utsatt skattefordel	62 592	1 189
Skattekostnad ordinært resultat	62 592	1 189

Betalbar skatt i balansen:		
Betalbar skatt på årets resultat	0	0
Sum betalbar skatt i balansen	0	0

Note 4 Egenkapital

	Aksjekapital	Udekket tap	Annen egenkapital	Sum egenkapital
Egenkapital 01.01.2023	150 000	0	-38 228	111 772
Årets resultat	0	-147 157	0	-147 157
Egenkapital 31.12.2023	150 000	-147 157	-38 228	-35 385



Note 5 Fordringer og gjeld

Kundefordringer	2023	2022
Kundefordringer til pålydende	527 547	703 431
Kundefordringer i balansen	527 547	703 431

	2023	2022
Balansført verdi av pantsatte eiendeler	2023	2022
Varige driftsmidler	11 390	21 904
Kundefordringer	527 547	703 431
Sum	538 937	725 335

Eiendelene er i tillegg stillet som sikkerhet for:	2023	2022
Ubenyttet kassekreditt	100 000	100 000
Sum	100 000	100 000

Note 6 Bundne midler

	2023	2022
Herav bundne bankinnskudd	45 202	151 224

Note 7 Aksjekapital og aksjonærinformasjon

Aksjekapitalen på kr. 150 000 består av 30 aksjer à kr. 5 000.

Oversikt over de største aksjonærene 31.12.2023

Navn	Verv	Antall aksjer	Eierandel
Snaresenteret AS		15	50%
Bjørn Bjølseth	Daglig leder	15	50%
Totalt		30	100%

Note 8 Fortsatt drift

Årets tap ble kr. 147.157 som medførte at kortsiktig gjeld overstiger eiendeler med kr. 35.385 pr. 31/12. Årets negative resultat skyldes en drastisk nedgang i pågående filmproduksjoner, noe som har vært selskapets hovedinntektskilde. Produksjoner har kommet i gang igjen i 2024, og driften ser igjen ut til å normalisere seg.

Selskapet mener det er grunnlag for fortsatt drift. Mer enn halvparten av selskapets kortsiktige gjeld (ca. 400.000) er gjeld til daglig leder som vil bli beholdt på et forsvarlig nivå inntil forholdene har forbedret seg.

Foreløpig drift i 2024 viser at selskapet er på bedringens vei. Styret vurderer at forutsetningene for fortsatt drift er til stede og legger det til grunn for sin virksomhet.



Til generalforsamlingen i Pay Back AS

Uavhengig revisors beretning

Konklusjon

Vi har revidert årsregnskapet for Pay Back AS som består av balanse per 31. desember 2023, resultatregnskap for regnskapsåret avsluttet per denne datoen og noter til årsregnskapet, herunder et sammendrag av viktige regnskapsprinsipper.

Etter vår mening oppfyller årsregnskapet gjeldende lovkrav, og gir årsregnskapet et rettviseende bilde av selskapets finansielle stilling per 31. desember 2023, og av dets resultater for regnskapsåret avsluttet per denne datoen i samsvar med regnskapslovens regler og god regnskapsskikk i Norge.

Grunnlag for konklusjonen

Vi har gjennomført revisjonen i samsvar med International Standards on Auditing (ISA-ene). Våre oppgaver og plikter i henhold til disse standardene er beskrevet nedenfor under *Revisors oppgaver og plikter ved revisjonen av årsregnskapet*. Vi er uavhengige av selskapet i samsvar med kravene i relevante lover og forskrifter i Norge og International Code of Ethics for Professional Accountants (inkludert internasjonale uavhengighetsstandarder) utstedt av International Ethics Standards Board for Accountants (IESBA-reglene), og vi har overholdt våre øvrige etiske forpliktelser i samsvar med disse kravene. Innhentet revisjonsbevis er etter vår vurdering tilstrekkelig og hensiktsmessig som grunnlag for vår konklusjon.

Vesentlig usikkerhet knyttet til fortsatt drift

Vi gjør oppmerksom på note 8 i regnskapet, som angir at selskapet har pådratt seg et tap på 147 157 nok i regnskapsåret 2023, og at selskapets kortsiktige gjeld per denne datoen oversteg dets samlede eiendeler med 35 385 NOK. Som angitt i note 8, indikerer disse hendelsene eller forholdene og andre omstendigheter som er beskrevet i note 8, at det foreligger en vesentlig usikkerhet som kan skape tvil av betydning om selskapets evne til fortsatt drift. Vår konklusjon er ikke modifisert som følge av dette forholdet.

Styrets og daglig leders ansvar for årsregnskapet

Styret og daglig leder (ledelsen) er ansvarlige for å utarbeide årsregnskapet og for at det gir et rettviseende bilde i samsvar med regnskapslovens regler og god regnskapsskikk i Norge. Ledelsen er også ansvarlig for slik internkontroll som den finner nødvendig for å kunne utarbeide et årsregnskap som ikke inneholder vesentlig feilinformasjon, verken som følge av misligheter eller utilsiktede feil.

Ved utarbeidelsen av årsregnskapet må ledelsen ta standpunkt til selskapets evne til fortsatt drift og opplyse om forhold av betydning for fortsatt drift. Forutsetningen om fortsatt drift skal legges til grunn for årsregnskapet så lenge det ikke er sannsynlig at virksomheten vil bli avvirket.

Revisors oppgaver og plikter ved revisjonen av årsregnskapet

Vårt mål er å oppnå betryggende sikkerhet for at årsregnskapet som helhet ikke inneholder vesentlig feilinformasjon, verken som følge av misligheter eller utilsiktede feil, og å avgi en revisjonsberetning som inneholder vår konklusjon. Betryggende sikkerhet er en høy grad av sikkerhet, men ingen garanti for at en revisjon utført i samsvar med ISA-ene, alltid vil avdekke vesentlig feilinformasjon. Feilinformasjon kan oppstå som følge av misligheter eller utilsiktede feil. Feilinformasjon er å anse som vesentlig dersom den enkeltvis eller samlet med rimelighet kan forventes å påvirke de økonomiske beslutningene som brukerne foretar på grunnlag av årsregnskapet. For videre beskrivelse av revisors oppgaver og plikter vises det til: <https://revisorforeningen.no/revisjonsberetninger>

Hamar, 27. juni 2024

PricewaterhouseCoopers AS

PricewaterhouseCoopers AS, Vangsvegen 71, 2317 Hamar, Postboks 102, 2301 Hamar

T: 02316, org. no.: 987 009 713 MVA, www.pwc.no

Statsautoriserte revisorer, medlemmer av Den norske Revisorforening og autorisert regnskapsførerselskap



Vegard Løvlien
Statsautorisert revisor
(elektronisk signert)



 Securely signed with Brevio

Revisjonsberetning

Signers:

Name	Method	Date
Løvlien, Vegard Haug	BANKID	2024-06-29 13:03

This document package contains:

- Closing page (this page)
- The original document(s)
- The electronic signatures. These are not visible in the document, but are electronically integrated.



This file is sealed with a digital signature.
The seal is a guarantee for the authenticity
of the document.