



ÅRSREGNSKAPET FOR REGNSKAPSÅRET 2020 - GENERELL INFORMASJON

Enheten

Organisasjonsnummer:	991 180 680
Organisasjonsform:	Aksjeselskap
Foretaksnavn:	ROGNE INDUSTRIITEKNIKK AS
Forretningsadresse:	Magnor Industriområde Furumoen 29 2240 MAGNOR

Regnskapsår

Årsregnskapets periode:	01.01.2020 - 31.12.2020
-------------------------	-------------------------

Konsern

Morselskap i konsern:	Nei
-----------------------	-----

Regnskapsregler

Regler for små foretak benyttet:	Nei
Benyttet ved utarbeidelsen av årsregnskapet til selskapet:	Regnskapslovens alminnelige regler

Årsregnskapet fastsatt av kompetent organ

Bekreftet av representant for selskapet:	Knut Geir Rogne
Dato for fastsettelse av årsregnskapet:	13.05.2021

Grunnlag for avgivelse

År 2020: Årsregnskapet er elektronisk innlevert
År 2019: Tall er hentet fra elektronisk innlevert årsregnskap fra 2020

Det er ikke krav til at årsregnskapet m.v. som sendes til Regnskapsregisteret er undertegnet. Kontrollen på at dette er utført ligger hos revisor/enhetens øverste organ. Sikkerheten ivaretas ved at innsender har rolle/rettighet for innsending av årsregnskapet via Altinn, og ved at det bekreftes at årsregnskapet er fastsatt av kompetent organ.

Brønnøysundregistrene, 08.06.2022



Resultatregnskap

Beløp i: NOK	Note	2020	2019
RESULTATREGNSKAP			
Inntekter			
Salgsinntekt	11	158 563 556	143 086 189
Annen driftsinntekt		70	40 560
Sum inntekter		158 563 626	143 126 749
Kostnader			
Varekostnad	4	139 727 910	119 361 002
Lønnskostnad	2	4 744 757	4 192 651
Avskrivning av driftsmidler og immaterielle eiendeler	3	451 671	341 858
Annen driftskostnad	2, 13	503 934	6 194 394
Sum kostnader		145 428 272	130 089 904
Driftsresultat		13 135 354	13 036 845
Finansinntekter og finanskostnader			
Annen renteinntekt	12	11 593	16 296
Annen finansinntekt	12	569 460	298 009
Sum finansinntekter		581 053	314 305
Annen rentekostnad	12	73 308	50 581
Annen finanskostnad	12	2 174 622	654 947
Sum finanskostnader		2 247 930	705 528
Netto finans		-1 666 877	-391 223
Ordinært resultat før skattekostnad		11 468 478	12 645 622
Skattekostnad på ordinært resultat	6	2 538 877	2 794 046
Ordinært resultat etter skattekostnad		8 929 601	9 851 576
Årsresultat		8 929 601	9 851 576
Årsresultat etter minoritetsinteresser		8 929 601	9 851 576
Totalresultat		8 929 601	9 851 576



Resultatregnskap

Beløp i: NOK	Note	2020	2019
Overføringer og disponeringer			
Ordinært utbytte		8 000 000	9 000 000
Avsatt til annen egenkapital		929 601	851 576
Sum overføringer og disponeringer		8 929 601	9 851 576



Balanse

Beløp i: NOK	Note	2020	2019
BALANSE - EIENDELER			
Anleggsmidler			
Immaterielle eiendeler			
Utsatt skattefordel	6	1 205 859	1 534 291
Sum immaterielle eiendeler		1 205 859	1 534 291
Varige driftsmidler			
Tomter, bygninger o.a. fast eiendom	3		
Maskiner og anlegg	3		
Driftsløsøre, inventar o.a. utstyr	3	1 319 929	1 233 150
Sum varige driftsmidler	3	1 319 929	1 233 150
Finansielle anleggsmidler			
Investering i datterselskap	13		
Investering i annet foretak i samme konsern	13		
Lån til foretak i samme konsern	13		
Investeringer i tilknyttet selskap	13		
Lån til tilknyttet selskap og felles kontrollert virksomhet	13		
Sum anleggsmidler		2 525 788	2 767 441
Omløpsmidler			
Varer			
Sum varer	4	25 098 415	6 916 699
Fordringer			
Kundefordringer	9, 13	5 558 928	4 741 916
Andre kortsiktige fordringer		143 274	6 682 637
Sum fordringer		5 702 202	11 424 552
Bankinnskudd, kontanter og lignende			
Bankinnskudd, kontanter o.l.	5	9 282 078	16 881 424
Sum bankinnskudd, kontanter og lignende		9 282 078	16 881 424
Sum omløpsmidler		40 082 695	35 222 676



Balanse

Beløp i: NOK	Note	2020	2019
SUM EIENDELER		42 608 483	37 990 117
BALANSE - EGENKAPITAL OG GJELD			
Egenkapital			
Innskutt egenkapital			
Aksjekapital	7	100 000	100 000
Overkurs		4 000	4 000
Sum innskutt egenkapital		104 000	104 000
Opptjent egenkapital			
Annen egenkapital	8	5 216 966	4 287 365
Sum opptjent egenkapital		5 216 966	4 287 365
Sum egenkapital		5 320 966	4 391 365
Gjeld			
Langsiktig gjeld			
Utsatt skatt	6		
Annen langsiktig gjeld			
Gjeld til kredittinstitusjoner	9	148 338	236 265
Sum annen langsiktig gjeld		148 338	236 265
Sum langsiktig gjeld		148 338	236 265
Kortsiktig gjeld			
Leverandørgjeld	13	16 735 720	9 442 425
Betalbar skatt	6	2 210 445	3 595 167
Skyldig offentlige avgifter		4 471 035	3 921 058
Utbytte		8 000 000	9 000 000
Annen kortsiktig gjeld	9	5 721 979	7 403 836
Sum kortsiktig gjeld		37 139 179	33 362 486
Sum gjeld		37 287 517	33 598 751
SUM EGENKAPITAL OG GJELD		42 608 483	37 990 117



Rogne Industriteknikk AS

Org.nr 991 180 680

**ÅRSREGNSKAP
2020**

- **Årsberetning**
- **Resultatregnskap**
- **Balanse**
- **Kontantstrøm**
- **Noter til regnskapet**
- **Revisors beretning**

MB



Årsberetning 2020

for

Rogne Industriteknikk AS

Virksomhetens art

Rogne Industriteknikk AS er et selskap der virksomheten omfatter salg av maskiner, slitedeler og reservedeler til pukk, sand, mineralindustri og maskinentreprenører. Selskapet er lokalisert i Eidskog kommune.

Fortsatt drift

I samsvar med regnskapslovens § 3-3a bekreftes det at forutsetningen om fortsatt drift er til stede og at denne forutsetningen er lagt til grunn ved utarbeidelsen av regnskapet.

Fremtidig utvikling

Selskapet har en forsiktig målsetning ift pandemien som har rammet verden. Målet er å opprettholde omsetningsnivået, og øke resultatgraden. Selskapet opplever fortsatt god etterspørsel, og har gode ordreserver. Selskapets solide markedsposisjon og finansielle stilling antas å bidra til en tilfredsstillende utvikling også i tiden fremover

Redegjørelse for årsregnskapet

Styret kjenner ikke til noen forhold av viktighet for å bedømme selskapets stilling og resultat som ikke fremgår av regnskapet og balansen med noter. Det er heller ikke etter regnskapsårets utgang inntrådt forhold som etter styrets syn har betydning ved bedømmelse av regnskapet.

Rettsvisende oversikt over utvikling og resultat

Selskapet har hatt en omsetningsøkning på 10,8 %. Resultatgraden er på 7 %. I fjor var resultatgraden 9 %. Selskapet har en egenkapitalandel på 12 %, ifjor var egenkapitalandelen 12 %. Likviditeten er god. Utviklingen i omsetning, resultatgrad og egenkapitalandel er som forventet. Styret mener at årsregnskapet gir et rettsvisende bilde av selskapets eiendeler og gjeld, finansielle stilling og resultat.

Finansiell risiko

Selskapets finansielle risiko kan deles opp i markedsrisiko, kredittrisiko og likviditetsrisiko.

Markedsrisiko: Med den pågående korona-pandemien vil det være en risiko for nedgang i markedet. Så langt er ordretilgang og ordreservere god. Selskapet påvirkes også av svingninger i valutamarkedet, da hoveddelen av innkjøpet er i svenske kroner. Som følge av pandemien har valutakursen økt vesentlig det siste året. Dette påvirker innkjøpsprisene.

Kredittrisiko: Selskapets kredittrisiko knytter seg i hovedsak til innbetaling av kundefordringer, og kundenes evne til å betale. Risiko for at motpart ikke har økonomisk evne til å oppfylle sine forpliktelser anses å være moderat. Det har historisk sett vært lite tap på fordringer

Likviditetsrisiko: Likviditetsrisiko knyttes til selskapets evne til å betjene gjeldsforpliktelser etter hvert som de forfaller Selskapet har god likviditet, men har også kasseskredditt for å sikre seg ved eventuell nedgang i markedet.



Arbeidsmiljø, likestilling og diskriminering

Styret anser arbeidsmiljøet i selskapet som godt. Det er ikke iverksatt spesielle tiltak i denne forbindelse. Ansatte i virksomheten har ikke vært utsatt for ulykker eller skader i forbindelse med utførelsen av sitt arbeid. Totalt sykefravær siste år har vært tilnærmet 0%.

Rogne Industriteknikk AS har som mål å være en god arbeidsplass der det råder full likestilling mellom kvinner og menn, og har innarbeidet en personalpolitikk anses for å være kjønnsnøytral på alle områder. Selskapet hadde ved årets utløp 6 ansatte, 1 kvinne og 5 menn. Selskapets styre består av 3 personer, hvorav 1 er kvinne.

Miljørapportering

Selskapet forurensrer ikke det ytre miljø utover det som er naturlig for bransjen. Styret mener det er iverksatt tilstrekkelige sikkerhetstiltak for å hindre forurensning av det ytre miljø.

Forsknings- og utviklingsaktiviteter

Rogne Industriteknikk AS har ikke hatt forsknings- og utviklingsaktiviteter i 2020.


Årsresultat og disponeringer

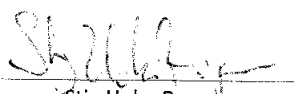
I 2020 hadde selskapet et resultat etter skattekostnad på kr 8 929 601 som foreslås disponert slik:


Disponering	Beløp
Avsatt til utbytte	8 000 000
Til annen egenkapital	929 601

Magnor, 30.04.2021

Styret i Rogne Industriteknikk AS


Knut Geir Rogne
Styrets leder/daglig leder


Stig Holm Rogne
styremedlem


Margrete Holm Rogne
styremedlem

116



Resultatregnskap			
Rogne Industriteknikk AS			
Driftsinntekter og driftskostnader	Note	2020	2019
Salgsinntekt	11	158 563 556	143 086 189
Annen driftsinntekt		70	40 560
Sum driftsinntekter		158 563 626	143 126 749
Varekostnad	4	139 727 910	119 361 002
Lønnskostnad	2	4 744 757	4 192 651
Avskrivning av driftsmidler og immaterielle eiendeler	3	451 671	341 858
Annen driftskostnad	2, 13	503 934	6 194 394
Sum driftskostnader		145 428 272	130 089 904
Driftsresultat		13 135 354	13 036 845
Finansinntekter og finanskostnader			
Annen renteinntekt	12	11 593	16 296
Annen finansinntekt	12	569 460	298 009
Annen rentekostnad	12	73 308	50 581
Annen finanskostnad	12	2 174 622	654 947
Resultat av finansposter		-1 666 877	-391 223
Ordinært resultat før skattekostnad		11 468 478	12 645 622
Skattekostnad på ordinært resultat	6	2 538 877	2 794 046
Ordinært resultat		8 929 601	9 851 576
Årsresultat		8 929 601	9 851 576
Overføringer			
Avsatt til utbytte		8 000 000	9 000 000
Avsatt til annen egenkapital		929 601	851 576
Sum overføringer		8 929 601	9 851 576




116



Balanse			
Rogne Industriteknikk AS			
Eiendeler	Note	2020	2019
Anleggsmidler			
Utsatt skattefordel	6	1 205 859	1 534 291
Sum immaterielle eiendeler		1 205 859	1 534 291
Varige driftsmidler			
Driftsløsøre, inventar o.a. utstyr	3	1 319 929	1 233 150
Sum varige driftsmidler	3	1 319 929	1 233 150
Sum anleggsmidler		2 525 788	2 767 441
Omløpsmidler			
Lager av varer og annen beholdning	4	25 098 415	6 916 699
Fordringer			
Kundefordringer	9, 13	5 558 928	4 741 916
Andre kortsiktige fordringer		143 274	6 682 637
Sum fordringer		5 702 202	11 424 552
Bankinnskudd, kontanter o.l.	5	9 282 078	16 881 424
Sum omløpsmidler		40 082 695	35 222 676
Sum eiendeler		42 608 483	37 990 117

116



Balanse			
Rogne Industriteknikk AS			
Egenkapital og gjeld	Note	2020	2019
Innskutt egenkapital			
Aksjekapital	7	100 000	100 000
Overkurs		4 000	4 000
Sum innskutt egenkapital		104 000	104 000
Opptjent egenkapital			
Annen egenkapital	8	5 216 966	4 287 365
Sum opptjent egenkapital		5 216 966	4 287 365
Sum egenkapital		5 320 966	4 391 365
Gjeld			
Annen langsiktig gjeld			
Gjeld til kredittinstitusjoner	9	148 338	236 265
Sum annen langsiktig gjeld		148 338	236 265
Kortsiktig gjeld			
Leverandørgjeld	13	16 735 720	9 442 425
Betalbar skatt	6	2 210 445	3 595 167
Skyldig offentlige avgifter		4 471 035	3 921 058
Utbytte		8 000 000	9 000 000
Annen kortsiktig gjeld	9	5 721 979	7 403 836
Sum kortsiktig gjeld		37 139 179	33 362 486
Sum gjeld		37 287 517	33 598 751
Sum egenkapital og gjeld		42 608 483	37 990 117
Magnor, 30.04.2021 Styret i Rogne Industriteknikk AS			
 Knut Geir Rogne Styrets leder/daglig leder	 Stig Holm Rogne styremedlem	 Margrète Holm Rogne styremedlem	
Rogne Industriteknikk AS		Side 6	



Indirekte kontantstrøm			
Rogne Industriteknikk AS			
	Note	2020	2019
Kontantstrømmer fra operasjonelle aktiviteter			
Resultat før skattekostnad		11 468 478	12 645 622
Periodens betalte skatt		-3 595 167	-3 498 719
Ordinære avskrivninger		451 671	341 858
Endring i varelager		-18 181 716	-4 716 671
Endring i kundefordringer		-817 012	-178 498
Endring i leverandørgjeld		7 293 295	7 727 423
Endring i andre tidsavgrensningsposter		5 407 483	-3 598 517
Netto kontantstrøm fra operasjonelle aktiviteter		2 027 031	8 722 498
Kontantstrømmer fra investeringsaktiviteter			
Utbetalinger ved kjøp av varige driftsmidler		-538 450	-823 508
Netto kontantstrøm fra investeringsaktiviteter		-538 450	-823 508
Kontantstrømmer fra finansieringsaktiviteter			
Utbetalinger ved nedbetaling av langsiktig gjeld		-87 927	-83 781
Utbetalinger av utbytte		-9 000 000	-9 200 000
Netto kontantstrøm fra finansieringsaktiviteter		-9 087 927	-9 283 781
Netto endring i kontanter og kontantekvivalenter		-7 599 346	-1 384 791
Beh. av kont. og kontantekvivalenter ved per. begy		16 881 424	18 266 216
Beh. av kont. og kontantekvivalenter ved per. sl		9 282 078	16 881 425

16



Rogne Industriteknikk AS
Org.nr.: 991 180 680

NOTER TIL ÅRSREGNSKAPET 2020

Note 1 Regnskapsprinsipper

Årsregnskapet er satt opp i samsvar med regnskapsloven.

Valuta

Pengeposter i utenlandsk valuta vurderes iht. kursen ved regnskapsårets slutt.

Driftsinntekter

Inntektsføring ved salg av varer skjer på leveringstidspunktet. Tjenester inntektsføres etter hvert som de leveres.

Skatt

Skattekostnaden i resultatregnskapet omfatter både periodens betalbare skatt og endring i utsatt skatt. Utsatt skatt er beregnet med 22% på grunnlag av de midlertidige forskjeller som eksisterer mellom regnskapsmessige og skattemessige verdier. Skatteøkende og skattereduserende midlertidige forskjeller som reverserer eller kan reverseres i samme periode er utlignet og nettoført.

Klassifisering og vurdering av anleggsmidler

Anleggsmidler omfatter eiendeler bestemt til varig eie og bruk. Anleggsmidler er vurdert til anskaffelseskost. Varige driftsmidler balanseføres og avskrives over driftsmidlets økonomiske levetid.

Klassifisering og vurdering av omløpsmidler

Omløpsmidler og kortsiktig gjeld omfatter normalt poster som forfaller til betaling innen ett år etter balansedagen, samt poster som knytter seg til varekretsløpet. Omløpsmidler vurderes til laveste verdi av anskaffelseskost og virkelig verdi.

Varer

Varer er vurdert til det laveste av anskaffelseskost og netto salgsverdi.

Fordringer

Kundefordringer og andre fordringer oppføres til pålydende etter fradrag for avsetning til forventet tap. Avsetning til tap gjøres på grunnlag av en individuell vurdering av de enkelte fordringene.

Pensjonsforpliktelser

Pensjonsordninger er finansiert via sikrede ordninger og er ikke balanseført. Pensjonspremien anses i disse tilfeller som pensjonskostnad og klassifiseres sammen med lønnskostnader.

Garanti

Det er avsatt til forventede garantikostnader. Garantiavsetningen er i balansen oppført under annen kortsiktig gjeld.

Regnskapsprinsippene er ellers nærmere omtalt i de tilhørende noter til de enkelte regnskapspostene.

KG



Note 2 Lønnskostnader, antall ansatte, godtgjørelser, lån til ansatte m.m.

Lønnskostnader	2020	2019
Lønninger	4 205 994	3 658 368
Arbeidsgiveravgift	411 837	396 223
Pensjonskostnader	60 013	51 150
Andre ytelser	66 912	86 910
Sum	4 744 757	4 192 651

Gjennomsnittlig antall årsverk: 6

Ytelser til ledende personer	Daglig leder	Styre
Lønn	1 035 028	702 293
Annen godtgjørelse	13 065	7 266

Det er ikke utbetalt styrehonorar. Selskapet har tjenstepensjonsordning etter lov om obligatorisk tjenstepensjon. Selskapets pensjonsordninger tilfredsstiller kravene i denne lov.

Revisor

Kostnadsført revisjonshonorar for 2020 utgjør kr 54 200 eks.mva.
Honorar for andre tjenester er kr 0.

Note 3 Anleggsmidler

	Driftsløsøre, inventar ol.	Transportmidler	Sum
Anskaffelseskost pr. 01.01.20	439 955	1 534 583	1 974 538
+ Tilgang kjøpte driftsmidler		538 450	538 450
= Anskaffelseskost 31.12.20	439 955	2 073 033	2 512 988
Akkumulerte avskrivninger 31.12.20	240 049	953 010	1 193 059
= Bokført verdi 31.12.20	199 906	1 120 023	1 319 929
Årets ordinære avskrivninger	73 044	378 627	451 671
Økonomisk levetid	3-10 år	5 år	

Note 4 Varer

	2020	2019
Lager av råvarer og innkjøpte halvfabrikater	0	0
Lager av varer under tilvirkning	0	0
Lager av egentlivirkede ferdigvarer	0	0
Lager av innkjøpte handelsvarer	25 098 415	6 916 699
Sum	25 098 415	6 916 699

Lager er vurdert til anskaffelseskost. Det er ikke foretatt nedskrivning for ukurans.

W6



Note 5 Bundne midler

Av innestående i bank er kr 312 710 bundne skattetrekkmidler. Skyldig skattetrekk utgjør kr 308 630 pr 31.12.2020.

Note 6 Skatt

Årets skattekostnad	2020	2019
Resultatført skatt på ordinært resultat:		
Betalbar skatt	2 210 445	3 595 167
Endring i utsatt skattefordel	328 432	-801 121
Skattekostnad ordinært resultat	2 538 877	2 794 046
Skattepliktig inntekt:		
Ordinært resultat før skatt	11 468 478	12 645 622
Permanente forskjeller	71 873	54 589
Endring i midlertidige forskjeller	-1 492 874	3 641 459
Skattepliktig inntekt	10 047 477	16 341 670
Betalbar skatt i balansen:		
Betalbar skatt på årets resultat	2 210 445	3 595 167
Sum betalbar skatt i balansen	2 210 445	3 595 167

Skatteeffekten av midlertidige forskjeller som har gitt opphav til utsatt skatt og utsatte skattefordeler, spesifisert på typer av midlertidige forskjeller

	2020	2019	Endring
Varige driftsmidler	85 954	153 167	67 213
Varebeholdning	0	-95 517	-95 517
Fordringer	-567 129	-31 700	535 429
Avsetninger mv	-5 000 000	-7 000 000	-2 000 000
Sum	-5 481 176	-6 974 050	-1 492 874
Grunnlag for utsatt skattefordel	-5 481 176	-6 974 050	-1 492 874
Utsatt skattefordel (22 %)	-1 205 859	-1 534 291	-328 432

W6



Note 7 Aksjekapital

Aksjekapitalen er på kr 100 000. Den består av 100 likeverdige aksjer pålydende kr 1000. Selskapets aksjer gir lik rett til utbytte.

Eierstruktur

De største aksjonærene i % pr. 31.12.2020 var:

Aksjonærer	Antall aksjer	Eierandel	Posisjon
Knut Geir Rogne	60	60%	Daglig leder/styreleder
Margrethe Holm Rogne	10	10%	Styremedlem
Stig Holm Rogne	10	10%	Styremedlem
Ole A. Gaustad	10	10%	
Atle Olsen	10	10%	
Totalt antall aksjer	100	100%	

Selskapet eier ikke egne aksjer.

Note 8 Egenkapital

	Aksjekapital	Overkursfond	Opptjent egenkapital	Sum egenkapital
Pr. 31.12.2019	100 000	4 000	4 287 365	4 391 365
Årets resultat			8 929 601	8 929 601
Foreslått utbytte			-8 000 000	-8 000 000
Pr. 31.12.2020	100 000	4 000	5 216 966	5 320 966

Note 9 Fordringer og gjeld, garantiforpliktelser og pantstillelser

Fordringer

Kundefordringer	6 128 631
Avsetning til tap på fordringer	-569 703
Andre fordringer	143 274
Sum	5 702 202

Selskapets kundefordringer er vurdert til pålydende, redusert med avsetning for tap på krav. Selskapet har ingen fordringer som forfaller senere enn 1 år.

Gjeld som er sikret ved pant o.l.

Gjeld til kredittinstitusjoner	148 338
Kassekreditt	
Sum	148 338

Balanseført verdi av

eiendeler pantsatt for egen gjeld

Driftsmidler	190 500
Sum	190 500

W6



Selskapet betaler månedlige avdrag, med flytende rente som i 2020 har vært på gj.sn. 4,91 %. Selskapet har ikke langsiktig gjeld som forfaller senere enn 5 år.

Garantiforpliktelse

Avsetning for fremtidig garantiforpliktelse utgjør kr 5 000 000 pr 31.12.2020.

Note 10 Finansiell Markedsrisiko

Selskapets aktiviteter medfører ulike typer finansiell risiko: markedsrisiko (inkludert valuta, rente- og prisrisiko), kredittrisiko og likviditetsrisiko. Selskapet påvirkes av endringer i valuta, har relativt lav renteesponering og beskjedne tap på kundefordringer.

Kredittrisiko

Selskapets kredittrisiko knyttes til kundefordringer. Risiko for at motpart ikke har økonomisk evne til å oppfylle sine forpliktelser anses å være moderat. Det har historisk sett vært lite tap på fordringer.

Valutarisiko

Selskapet kjøper i hovedsak varer fra Sverige, og påvirkes av valutaendringer.

Likviditetsrisiko

Selskapets finansiering er basert på bankfinansiering. Se kontantstrømoppstilling for informasjon om ubenyttet trekkrettighet.

Note 11 Salgsinntekter

Selskapets omsetning skjer i all hovedsak i Norge. Varer og tjenester som omsettes er:

	2020	2019
Salg deler og tjenester	47 544 156	43 236 189
Salg knuseverk	111 019 400	99 850 000
Andre inntekter	70	40 560
Sum	158 563 626	143 126 749

Note 12 Poster som er slått sammen i regnskapet

Finansinntekter	2020	2019
Annen renteinntekt	11 593	16 296
Valutagevinst (agio)	569 460	298 009
Sum finansinntekter	581 053	314 305
Finanskostnader	2020	2019
Annen rentekostnad	63 044	50 581
Rentekostnad finansinstitusjon	10 264	654 947
Valutatap (disagio)	2 174 622	
Sum finanskostnader	2 247 930	705 528

MB



Note 13 Transaksjoner med nærstående parter

Nærstående part	Tilknytning	Eierandel
Knut Geir Rogne	Daglig leder/Styreleder	60 %

Følgende interne transaksjoner har funnet sted i 2020:

	Beløp	Interngevinst
Leie lager av Knut Geir Rogne	31 200	0

116



SAR SØR-HEDMARK REVISJON AS

UAVHENGIG REVISORS BERETNING
Til generalforsamlingen i ROGNE INDUSTRITEKNIKK AS

Uttalelse om revisjonen av årsregnskapet

Konklusjon

Vi har revidert selskapet ROGNE INDUSTRITEKNIKK AS' årsregnskap som viser et overskudd på kr 8 929 601. Årsregnskapet består av balanse per 31. desember 2020, resultatregnskap og kontantstrømoppstilling for regnskapsåret avsluttet per denne datoen og noter til årsregnskapet, herunder et sammendrag av viktige regnskapsprinsipper.

Etter vår mening er det medfølgende årsregnskapet avgitt i samsvar med lov og forskrifter og gir et rettviseende bilde av selskapets finansielle stilling per 31. desember 2020, og av dets resultater og kontantstrømmer for regnskapsåret avsluttet per denne datoen i samsvar med regnskapslovens regler og god regnskapsskikk i Norge.

Grunnlag for konklusjonen

Vi har gjennomført revisjonen i samsvar med lov, forskrift og god revisjonsskikk i Norge, herunder de internasjonale revisjonsstandardene (ISA-ene). Våre oppgaver og plikter i henhold til disse standardene er beskrevet i Revisors oppgaver og plikter ved revisjon av årsregnskapet. Vi er uavhengige av selskapet slik det kreves i lov og forskrift, og har overholdt våre øvrige etiske forpliktelser i samsvar med disse kravene. Etter vår oppfatning er innhentet revisjonsbevis tilstrekkelig og hensiktsmessig som grunnlag for vår konklusjon.

Øvrig informasjon

Ledelsen er ansvarlig for øvrig informasjon. Øvrig informasjon består av informasjon i årsberetningen, men inkluderer ikke årsregnskapet og revisjonsberetningen. Vår uttalelse om revisjonen av årsregnskapet dekker ikke øvrig informasjon, og vi attesterer ikke den øvrige informasjonen. I forbindelse med revisjonen av årsregnskapet er det vår oppgave å lese øvrig informasjon med det formål å vurdere hvorvidt det foreligger vesentlig inkonsistens mellom øvrig informasjon og årsregnskapet, kunnskap vi har opparbeidet oss under revisjonen, eller hvorvidt den tilsynelatende inneholder vesentlig feilinformasjon. Dersom vi hadde konkludert med at den øvrige informasjonen inneholder vesentlig feilinformasjon er vi pålagt å rapportere det. Vi har ingenting å rapportere i så henseende.

Styret og daglig leders ansvar for årsregnskapet

Styret og daglig leder (ledelsen) er ansvarlig for å utarbeide årsregnskapet i samsvar med lov og forskrifter, herunder for at det gir et rettviseende bilde i samsvar med regnskapslovens regler og god regnskapsskikk i Norge. Ledelsen er også ansvarlig for slik intern kontroll som

Medlem av Den Norske Revisorforening

Besøksadresse:
Tommelstadsgata 11
2212 KONGSVINGER

Postadresse:
PB 199
2202 KONGSVINGER

Org.nr 985 135 088 MVA
Tlf: 62 82 25 50
E-post: revisjon@shrevisjon.no

SAR

den finner nødvendig for å kunne utarbeide et årsregnskap som ikke inneholder vesentlig feilinformasjon, verken som følge av misligheter eller utilsiktede feil.

Ved utarbeidelsen av årsregnskapet må ledelsen ta standpunkt til selskapets evne til fortsatt drift og opplyse om forhold av betydning for fortsatt drift. Forutsetningen om fortsatt drift skal legges til grunn for årsregnskapet så lenge det ikke er sannsynlig at virksomheten vil bli avviklet.

Revisors oppgaver og plikter ved revisjonen av årsregnskapet

Vårt mål er å oppnå betryggende sikkerhet for at årsregnskapet som helhet ikke inneholder vesentlig feilinformasjon, verken som følge av misligheter eller utilsiktede feil, og å avgi en revisjonsberetning som inneholder vår konklusjon. Betryggende sikkerhet er en høy grad av sikkerhet, men ingen garanti for at en revisjon utført i samsvar med lov, forskrift og god revisjonsskikk i Norge, herunder ISA-ene, alltid vil avdekke vesentlig feilinformasjon som eksisterer. Feilinformasjon kan oppstå som følge av misligheter eller utilsiktede feil. Feilinformasjon blir vurdert som vesentlig dersom den enkeltvis eller samlet med rimelighet kan forventes å påvirke økonomiske beslutninger som brukerne foretar basert på årsregnskapet.

Som del av en revisjon i samsvar med lov, forskrift og god revisjonsskikk i Norge, herunder ISA-ene, utøver vi profesjonelt skjønn og utviser profesjonell skepsis gjennom hele revisjonen. I tillegg:

- identifiserer og anslår vi risikoen for vesentlig feilinformasjon i årsregnskapet, enten det skyldes misligheter eller utilsiktede feil. Vi utformer og gjennomfører revisjonshandlinger for å håndtere slike risikoer, og innhenter revisjonsbevis som er tilstrekkelig og hensiktsmessig som grunnlag for vår konklusjon. Risikoen for at vesentlig feilinformasjon som følge av misligheter ikke blir avdekket, er høyere enn for feilinformasjon som skyldes utilsiktede feil, siden misligheter kan innebære samarbeid, forfalskning, bevisste utelatelser, uriktige fremstillinger eller overstyring av intern kontroll.
- opparbeider vi oss en forståelse av den interne kontroll som er relevant for revisjonen, for å utforme revisjonshandlinger som er hensiktsmessige etter omstendighetene, men ikke for å gi uttrykk for en mening om effektiviteten av selskapets interne kontroll.
- evaluerer vi om de anvendte regnskapsprinsippene er hensiktsmessige og om regnskapsestimatene og tilhørende noteopplysninger utarbeidet av ledelsen er rimelige
- konkluderer vi på hensiktsmessigheten av ledelsens bruk av fortsatt drift-forutsetningen ved avleggelsen av årsregnskapet, basert på innhentede revisjonsbevis, og hvorvidt det foreligger vesentlig usikkerhet knyttet til hendelser eller forhold som kan skape tvil av betydning om selskapets evne til fortsatt drift. Dersom vi konkluderer med at det eksisterer vesentlig usikkerhet, kreves det at vi i revisjonsberetningen henleder oppmerksomheten på tilleggsopplysningene i årsregnskapet, eller, dersom slike tilleggsopplysninger ikke er tilstrekkelige, at vi modifierer vår konklusjon om årsregnskapet og årsberetningen. Våre konklusjoner er basert på revisjonsbevis innhentet inntil datoen for revisjonsberetningen. Etterfølgende hendelser eller forhold kan imidlertid medføre at selskapet ikke fortsetter driften.
- evaluerer vi den samlede presentasjonen, strukturen og innholdet i årsregnskapet, inkludert tilleggsopplysningene, og hvorvidt årsregnskapet gir uttrykk for de underliggende transaksjonene og hendelsene på en måte som gir et rettviseende bilde.

Vi kommuniserer med styret blant annet om det planlagte omfanget av revisjonen og til hvilken tid revisjonsarbeidet skal utføres. Vi utveksler også informasjon om forhold av betydning som vi har avdekket i løpet av revisjonen, herunder om eventuelle svakheter av betydning i den interne kontrollen.



SAR

Uttalelse om øvrige lovmessige krav

Konklusjon om årsberetningen

Basert på vår revisjon av årsregnskapet som beskrevet ovenfor, mener vi at opplysningene i årsberetningen om årsregnskapet og forutsetningen om fortsatt drift er konsistente med årsregnskapet og i samsvar med lov og forskrifter.

Konklusjon om registrering og dokumentasjon

Basert på vår revisjon av årsregnskapet som beskrevet ovenfor, og kontrollhandlinger vi har funnet nødvendig i henhold til internasjonal standard for attestasjonsoppdrag (ISAE) 3000 «Attestasjonsoppdrag som ikke er revisjon eller forenklet revisorkontroll av historisk finansiell informasjon», mener vi at ledelsen har oppfylt sin plikt til å sørge for ordentlig og oversiktlig registrering og dokumentasjon av selskapets regnskapsopplysninger i samsvar med lov og god bokføringsskikk i Norge.

Kongsvinger, 4. mai 2021
Sør-Hedmark Revisjon AS

Anne Marit Leikvang
Statsautorisert revisor