



ÅRSREGNSKAPET FOR REGNSKAPSÅRET 2024 - GENERELL INFORMASJON

Enheten

Organisasjonsnummer: 989 210 912
Organisasjonsform: Aksjeselskap
Foretaksnavn: PLANTECH AS
Forretningsadresse: Veverigata 12
4514 MANDAL

Regnskapsår

Årsregnskapets periode: 01.01.2024 - 31.12.2024

Konsern

Morselskap i konsern: Nei

Regnskapsregler

Regler for små foretak benyttet: Ja
Benyttet ved utarbeidelsen av årsregnskapet til selskapet: Regnskapslovens alminnelige regler

Årsregnskapet fastsatt av kompetent organ

Bekreftet av representant for selskapet: Kjetil Hop Larsen
Dato for fastsettelse av årsregnskapet: 21.04.2025

Grunnlag for avgivelse

År 2024: Årsregnskapet er elektronisk innlevert
År 2023: Tall er hentet fra elektronisk innlevert årsregnskap fra 2024

Det er ikke krav til at årsregnskapet m.v. som sendes til Regnskapsregisteret er undertegnet. Kontrollen på at dette er utført ligger hos revisor/enhetens øverste organ. Sikkerheten ivaretas ved at innsender har rolle/rettighet for innsending av årsregnskapet via Altinn, og ved at det bekreftes at årsregnskapet er fastsatt av kompetent organ.

Brønnøysundregistrene, 29.04.2025



Resultatregnskap

Beløp i: NOK	Note	2024	2023
RESULTATREGNSKAP			
Kostnader			
Lønnskostnad	1	15 015	
Annen driftskostnad		38 729	10 350
Sum kostnader		53 744	10 350
Driftsresultat		-53 744	-10 350
Finansinntekter og finanskostnader			
Annen renteinntekt		98 488	83 135
Annen finansinntekt		176 960	165 281
Sum finansinntekter		275 448	248 415
Annen rentekostnad		96	103
Annen finanskostnad		93 765	161 976
Sum finanskostnader		93 861	162 079
Netto finans		181 588	86 337
Resultat før skattekostnad		127 844	75 987
Skattekostnad på resultat	2	11 530	16 419
Årsresultat		116 314	59 568
Årsresultat etter minoritetsinteresser		116 314	59 568
Totalresultat		116 314	59 568
Overføringer og disponeringer			
Tilleggsutbytte		200 000	150 000
Avsatt til annen egenkapital		-83 686	-90 432
Sum overføringer og disponeringer		116 314	59 568



Balanse

Beløp i: NOK	Note	2024	2023
BALANSE - EIENDELER			
Anleggsmidler			
Immaterielle eiendeler			
Utsatt skattefordel	2		
Finansielle anleggsmidler			
Investeringer i aksjer og andeler	3	2 647 383	2 687 686
Sum finansielle anleggsmidler		2 647 383	2 687 686
Sum anleggsmidler		2 647 383	2 687 686
Omløpsmidler			
Varer			
Fordringer			
Andre kortsiktige fordringer		32	11 938
Sum fordringer		32	11 938
Investeringer			
Aksjer og andeler i foretak i samme konsern	3		
Markedsbaserte aksjer	3		
Markedsbaserte obligasjoner	3		
Andre markedsbaserte finansielle instrumenter	3		
Bankinnskudd, kontanter og lignende			
Bankinnskudd, kontanter o.l.		2 281 989	2 318 355
Sum bankinnskudd, kontanter og lignende		2 281 989	2 318 355
Sum omløpsmidler		2 282 021	2 330 293
SUM EIENDELER		4 929 404	5 017 979

BALANSE - EGENKAPITAL OG GJELD

Egenkapital



Balanse

Beløp i: NOK	Note	2024	2023
Innskutt egenkapital			
Aksjekapital	4	30 000	30 000
Beholdning av egne aksjer	4		
Sum innskutt egenkapital		30 000	30 000
Opptjent egenkapital			
Annen egenkapital		4 887 874	4 971 560
Sum opptjent egenkapital		4 887 874	4 971 560
Sum egenkapital		4 917 874	5 001 560
Gjeld			
Langsiktig gjeld			
Utsatt skatt	2		
Annen langsiktig gjeld			
Sum langsiktig gjeld		0	0
Kortsiktig gjeld			
Betalbar skatt	2	11 530	16 419
Sum kortsiktig gjeld		11 530	16 419
Sum gjeld		11 530	16 419
SUM EGENKAPITAL OG GJELD		4 929 404	5 017 979



Brønnøysundregistrene

ÅRSREGNSKAP FOR REGNSKAPSÅRET 2024 - GENERELL INFORMASJON

Journalnummer: 2025 393562

Enheten

Organisasjonsnummer: 989 210 912
Organisasjonsform: Aksjeselskap
Foretaksnavn: PLANTECH AS
Forretningsadresse: Veverigata 12
4514 MANDAL

Regnskapsår

Årsregnskapets periode: 01.01.2024 - 31.12.2024

Konsern

Morselskap i konsern: Nei

Regnskapsregler

Regler for små foretak benyttet: Ja
Benyttet ved utarbeidelsen av
årsregnskapet til selskapet: Regnskapslovens alminnelige regler

Årsregnskapet fastsatt av kompetent organ

Bekreftet av representant for selskapet: Kjetil Hop Larsen
Dato for fastsettelse av årsregnskapet: 21.04.2025

Revisjon

Selskapet har besluttet at årsregnskapet
ikke skal revideres: Ja

Grunnlag for avgivelse

År 2024: Årsregnskap er elektronisk innlevert.
År 2023: Tall er hentet fra elektronisk innlevert årsregnskap fra 2024.

Det er ikke krav til at årsregnskapet m.v. som sendes til Regnskapsregisteret er undertegnet. Kontrollen på at dette er utført ligger hos revisor/enhetens øverste organ. Sikkerheten ivaretas ved at innsender har rolle/rettighet for innsending av årsregnskapet via Altinn, og ved at det bekreftes at årsregnskapet er fastsatt av kompetent organ.

Brønnøysundregistrene, 28.04.2025



Organisasjonsnr: 989 210 912
PLANTECH AS

RESULTATREGNSKAP

Beløp i: NOK	Note	2024	2023
RESULTATREGNSKAP			
Kostnader			
Lønnskostnad	1	15 015	
Annen driftskostnad		38 729	10 350
Sum kostnader		53 744	10 350
Driftsresultat		-53 744	-10 350
Finansinntekter og finanskostnader			
Annen renteinntekt		98 488	83 135
Annen finansinntekt		176 960	165 281
Sum finansinntekter		275 448	248 415
Annen rentekostnad		96	103
Annen finanskostnad		93 765	161 976
Sum finanskostnader		93 861	162 079
Netto finans		181 588	86 337
Resultat før skattekostnad		127 844	75 987
Skattekostnad på resultat	2	11 530	16 419
Årsresultat		116 314	59 568
Årsresultat etter minoritetsinteresser		116 314	59 568
Totalresultat		116 314	59 568
Overføringer og disponeringer			
Tilleggsutbytte		200 000	150 000
Avsatt til annen egenkapital		-83 686	-90 432
Sum overføringer og disponeringer		116 314	59 568



Organisasjonsnr: 989 210 912
PLANTECH AS

BALANSE

Beløp i: NOK

Note	2024	2023
------	------	------

BALANSE - EIENDELER

Anleggsmidler

Immaterielle eiendeler

Utsatt skattefordel 2

Finansielle anleggsmidler

Investeringer i aksjer og andeler 3

2 647 383 2 687 686

Sum finansielle anleggsmidler

2 647 383 2 687 686

Sum anleggsmidler

2 647 383 2 687 686

Omløpsmidler

Varer

Fordringer

Andre kortsiktige fordringer

32 11 938

Sum fordringer

32 11 938

Investeringer

Aksjer og andeler i foretak i samme konsern 3

Markedsbaserte aksjer 3

Markedsbaserte obligasjoner 3

Andre markedsbaserte finansielle instrumenter 3

Bankinnskudd, kontanter og lignende

Bankinnskudd, kontanter o. l.

2 281 989 2 318 355

Sum bankinnskudd, kontanter og lignende

2 281 989 2 318 355

Sum omløpsmidler

2 282 021 2 330 293

SUM EIENDELER

4 929 404 5 017 979

BALANSE - EGENKAPITAL OG GJELD

Egenkapital

Innskutt egenkapital

Aksjekapital 4

30 000 30 000

Beholdning av egne aksjer 4

30 000 30 000

Sum innskutt egenkapital



Opptjent egenkapital		
Annen egenkapital	4 887 874	4 971 560
Sum opptjent egenkapital	4 887 874	4 971 560
Sum egenkapital	4 917 874	5 001 560
Gjeld		
Langsiktig gjeld		
Utsatt skatt	2	
Annen langsiktig gjeld		
Sum langsiktig gjeld	0	0
Kortsiktig gjeld		
Betalbar skatt	2	16 419
Sum kortsiktig gjeld	11 530	16 419
Sum gjeld	11 530	16 419
SUM EGENKAPITAL OG GJELD	4 929 404	5 017 979



Organisasjonsnr: 989 210 912
PLANTECH AS

NOTEOPPLYSNINGER - SELSKAP - alle poster oppgitt i hele tall

Note

Antall årsverk i regnskapsåret
0.00

Sum Beløp

Balanseført verdi 31.12. Varige driftsmidler Immaterielle eiend.

Konsernregnskap

Morselskapet sitt navn

Forretningskontor for morselskapet

Begrunnelse for at datterselskap er utelatt fra konsolideringen

Samlet beløp - tilknyttet selskap Årets Fjorårets

Samlet beløp - foretak i samme konsern Årets Fjorårets

Samlet beløp - foretak i samme konsern Årets Fjorårets

Samlet beløp - felles kontrollert virksomhet Årets Fjorårets

Pantstillelse Beløp

Beholdning av egne aksjer Antall Pålydende Andel av aksjek.



Årsregnskap 2024 Plantech AS

Resultatregnskap
Balanse
Noter til regnskapet

Org.nr.: 989 210 912






Resultatregnskap

Plantech AS

Driftsinntekter og driftskostnader	Note	2024	2023
Lønnskostnad	1	15 015	0
Annen driftskostnad		38 729	10 350
Sum driftskostnader		53 744	10 350
Driftsresultat		-53 744	-10 350
Finansinntekter og finanskostnader			
Annen renteinntekt		98 488	83 135
Annen finansinntekt		176 960	165 281
Annen rentekostnad		96	103
Annen finanskostnad		93 765	161 976
Resultat av finansposter		181 588	86 337
Resultat før skattekostnad		127 844	75 987
Skattekostnad på resultat	2	11 530	16 419
Årsresultat		116 314	59 568
Overføringer			
Tilleggsutbytte		200 000	150 000
Avsatt til annen egenkapital		-83 686	-90 432
Sum overføringer		116 314	59 568

Plantech AS



BankID Signing
Kjetil Hop Larsen
2025-04-21



BankID Signing
Leif Larsen
2025-04-21



BankID Signing
Espen Hop Larsen
2025-04-21

Side 2




Balanse Plantech AS

Eiendeler	Note	2024	2023
Anleggsmidler			
<i>Finansielle anleggsmidler</i>			
Investeringer i aksjer og andeler	3	2 647 383	2 687 686
Sum finansielle anleggsmidler		2 647 383	2 687 686
Sum anleggsmidler		2 647 383	2 687 686
Omløpsmidler			
<i>Fordringer</i>			
Andre kortsiktige fordringer		32	11 938
Sum fordringer		32	11 938
<i>Bankinnskudd, kontanter o.l</i>			
Bankinnskudd, kontanter o.l.		2 281 989	2 318 355
Sum bankinnskudd, kontanter o.l		2 281 989	2 318 355
Sum omløpsmidler		2 282 021	2 330 293
Sum eiendeler		4 929 404	5 017 979

Plantech AS

Side 3





Balanse
Plantech AS

Egenkapital og gjeld	Note	2024	2023
Egenkapital			
<i>Innskutt egenkapital</i>			
Aksjekapital	4	30 000	30 000
Sum innskutt egenkapital		30 000	30 000
<i>Opptjent egenkapital</i>			
Annen egenkapital		4 887 874	4 971 560
Sum opptjent egenkapital		4 887 874	4 971 560
Sum egenkapital		4 917 874	5 001 560
Gjeld			
<i>Kortsiktig gjeld</i>			
Betalbar skatt	2	11 530	16 419
Sum kortsiktig gjeld		11 530	16 419
Sum gjeld		11 530	16 419
Sum egenkapital og gjeld		4 929 404	5 017 979


Mandal, 21.04.2025
Styret i Plantech AS

Leif Kristian Larsen
styreleder

Espen Hop Larsen
styremedlem

Kjetil Hop Larsen
styremedlem

Plantech AS



Side 4



Regnskapsprinsipper

Årsregnskapet er satt opp i samsvar med regnskapsloven og NRS 8 - God regnskapsskikk for små foretak.

Skatt

Skattekostnaden i resultatregnskapet omfatter både periodens betalbare skatt og endring i utsatt skatt. Utsatt skatt er beregnet med 22 % på grunnlag av de midlertidige forskjeller som eksisterer mellom regnskapsmessige og skattemessige verdier, samt ligningsmessig underskudd til fremføring ved utgangen av regnskapsåret. Skatteøkende og skattereduserende midlertidige forskjeller som reverserer eller kan reverseres i samme periode er utlignet og nettoført.

Klassifisering og vurdering av omløpsmidler

Omløpsmidler og kortsiktig gjeld omfatter normalt poster som forfaller til betaling innen ett år etter balansedagen, samt poster som knytter seg til varekretsløpet. Omløpsmidler vurderes til laveste verdi av anskaffelseskost og virkelig verdi.

Fordringer

Kundefordringer og andre fordringer oppføres til pålydende etter fradrag for avsetning til forventet tap. Avsetning til tap gjøres på grunnlag av en individuell vurdering av de enkelte fordringene.

Note 1 Lønnskostnader

Plantech AS har ikke hatt lønns- eller personalkostnader i 2024 og det foreligger heller ingen slike forpliktelser.

Det er ikke gitt lån/sikkerhetsstillelse til styret eller nærstående.

Note 2 Skatt

Årets skattekostnad	2024	2023
Resultatført skatt på ordinært resultat:		
Betalbar skatt	11 530	16 419
Endring i utsatt skattefordel	0	0
Skattekostnad ordinært resultat	11 530	16 419
Skattepliktig inntekt:		
Resultat før skatt	127 844	75 987
Permanente forskjeller	-75 434	-1 356
Skattepliktig inntekt	52 410	74 631
Betalbar skatt i balansen:		
Betalbar skatt på årets resultat	11 530	16 419
Sum betalbar skatt i balansen	11 530	16 419

Skatteeffekten av midlertidige forskjeller som har gitt opphav til utsatt skatt og utsatte skattefordeler, spesifisert på typer av midlertidige forskjeller

	2024	2023	Endring
Utsatt skatt (22 %)	0	0	0



Note 3 Aksjer og andeler i andre foretak m.v.

Aksjene er klassifisert som finansielle driftsmidler og er vurdert til anskaffelseskost, men nedskrevet til virkelig verdi ved verdifall som ikke ventes å være forbigående.

Note 4 Aksjonærer

Aksjekapitalen i Plantech AS pr. 31.12 består av følgende aksjeklasser:

	Antall	Pålydende	Bokført
A-aksjer	2	1 000,0	2 000
B-aksjer	28	1 000,0	28 000
Sum	30		30 000

Eierstruktur

De største aksjonærene i % pr. 31.12 var:

	A-aksjer	B-aksjer	Sum	Eierandel	Stemmeandel
Espen Hop Larsen		14	14	46,7	46,7
Hiphop AS		14	14	46,7	46,7
Leif Kristian Larsen	2		2	6,7	6,7
Totalt antall aksjer	2	28	30	100,0	100,0

Aksjer eiet av medlemmer i styret og daglig leder:

Navn	Verv	A-aksjer	B-aksjer
Leif Kristian Larsen	styreleder	2	0
Espen Hop Larsen	styremedlem	0	14
Totalt antall aksjer		2	14