



## ÅRSREGNSKAPET FOR REGNSKAPSÅRET 2020 - GENERELL INFORMASJON

### Enheten

Organisasjonsnummer: 986 883 916  
Organisasjonsform: Aksjeselskap  
Foretaksnavn: BYGLAND VARMESENTRAL AS  
Forretningsadresse: Jordalsvegen 16  
4745 BYGLAND

### Regnskapsår

Årsregnskapets periode: 01.01.2020 - 31.12.2020

### Konsern

Morselskap i konsern: Nei

### Regnskapsregler

Regler for små foretak benyttet: Ja  
Benyttet ved utarbeidelsen av årsregnskapet til selskapet: Regnskapslovens alminnelige regler

### Årsregnskapet fastsatt av kompetent organ

Bekreftet av representant for selskapet: Geir Skjevraak  
Dato for fastsettelse av årsregnskapet: 07.07.2021

### Grunnlag for avgivelse

År 2020: Årsregnskapet er elektronisk innlevert  
År 2019: Tall er hentet fra elektronisk innlevert årsregnskap fra 2020

*Det er ikke krav til at årsregnskapet m.v. som sendes til Regnskapsregisteret er undertegnet. Kontrollen på at dette er utført ligger hos revisor/enhetens øverste organ. Sikkerheten ivaretas ved at innsender har rolle/rettighet for innsending av årsregnskapet via Altinn, og ved at det bekreftes at årsregnskapet er fastsatt av kompetent organ.*

Brønnøysundregistrene, 06.07.2022



## Resultatregnskap

Beløp i: NOK	Note	2020	2019
<b>RESULTATREKNESKAP</b>			
<b>Inntekter</b>			
Salgsinntekt	1	4 584 864	6 334 430
Annen driftsinntekt		13 856	
<b>Sum inntekter</b>		<b>4 598 720</b>	<b>6 334 430</b>
<b>Kostnader</b>			
Endring i beholdning av varer under tilverking og ferdig tilverka varer		-276 570	
Varekostnad		2 767 424	3 214 228
Lønnskostnad	5	104 801	222 448
Avskrivning på varige driftsmidler og immaterielle eiendler	3	1 107 324	1 103 911
Annen driftskostnad		624 932	873 282
<b>Sum kostnader</b>		<b>4 327 910</b>	<b>5 413 869</b>
<b>Driftsresultat</b>		<b>270 809</b>	<b>920 561</b>
<b>Finansinntekter og finanskostnader</b>			
Anna renteinntekt		286	1 097
Annen finansinntekt		7 087	
<b>Sum finansinntekter</b>		<b>7 373</b>	<b>1 097</b>
Annan rentekostnad		145 840	405 081
Annen finanskostnad			1 269
<b>Sum finanskostnader</b>		<b>145 840</b>	<b>406 350</b>
<b>Netto finans</b>		<b>138 467</b>	<b>405 253</b>
<b>Ordinært resultat før skattekostnad</b>		<b>132 343</b>	<b>515 309</b>
Skattekostnad på ordinært resultat	6	29 115	113 370
<b>Ordinært resultat etter skattekostnad</b>		<b>103 228</b>	<b>401 939</b>
<b>Årsresultat</b>	7	<b>103 228</b>	<b>401 939</b>
<b>Årsresultat etter minoritetsinteresser</b>		<b>103 228</b>	<b>401 939</b>



## Resultatregnskap

<b>Beløp i: NOK</b>	<b>Note</b>	<b>2020</b>	<b>2019</b>
<b>Overføringer og disponeringar</b>			
Overført annen egenkapital		103 228	401 939
<b>Sum overføringer og disponeringar</b>		<b>103 228</b>	<b>401 939</b>



## Balanse

Beløp i: NOK	Note	2020	2019
<b>BALANSE - EIGEDELAR</b>			
<b>Anleggsmiddel</b>			
<b>Immaterielle egedelar</b>			
<b>Varige driftsmiddel</b>			
Tomter, bygninger og annen fast eiendom	3	2 151 969	2 326 678
Maskiner og anlegg	3	3 097 522	3 968 816
Driftsløsøre, inventar, verktøy, kontormaskiner og lignende	3	72 011	39 667
<b>Sum varige driftsmiddel</b>		<b>5 321 502</b>	<b>6 335 161</b>
<b>Sum anleggsmiddel</b>		<b>5 321 502</b>	<b>6 335 161</b>
<b>Omløpsmiddel</b>			
<b>Varer</b>			
Varer		347 130	70 560
<b>Sum varer</b>		<b>347 130</b>	<b>70 560</b>
<b>Krav</b>			
Kundefordringer	8	2 491 564	2 128 315
Andre fordringer		551 548	542 806
<b>Sum krav</b>		<b>3 043 113</b>	<b>2 671 121</b>
<b>Bankinnskott, kontantar og liknande</b>			
Bankinnskudd, kontanter og lignende	2	942 654	1 351 219
<b>Sum bankinnskott, kontantar og liknande</b>		<b>942 654</b>	<b>1 351 219</b>
<b>Sum omløpsmiddel</b>		<b>4 332 896</b>	<b>4 092 900</b>
<b>SUM EIGEDELAR</b>		<b>9 654 398</b>	<b>10 428 061</b>
<b>BALANSE - EIGENKAPITAL OG GJELD</b>			
<b>Eigenkapital</b>			
<b>Innskoten eigenkapital</b>			
Aksjekapital	4	300 000	300 000



## Balanse

Beløp i: NOK	Note	2020	2019
<b>Sum innskoten egenkapital</b>		<b>300 000</b>	<b>300 000</b>
<b>Opptent egenkapital</b>			
Annen egenkapital		1 787 658	1 684 430
<b>Sum opptent egenkapital</b>		<b>1 787 658</b>	<b>1 684 430</b>
<b>Sum egenkapital</b>	7	<b>2 087 658</b>	<b>1 984 430</b>
<b>Gjeld</b>			
<b>Langsiktig gjeld</b>			
Utsett skatt	6	227 768	353 063
<b>Sum avsetjinger for plikter</b>		<b>227 768</b>	<b>353 063</b>
<b>Anna langsiktig gjeld</b>			
Gjeld til kredittinstitusjonar	8	2 498 188	1 359 996
Øvrig langsiktig gjeld	8	2 860 919	3 829 268
<b>Sum anna langsiktig gjeld</b>		<b>5 359 107</b>	<b>5 189 264</b>
<b>Sum langsiktig gjeld</b>		<b>5 586 875</b>	<b>5 542 327</b>
<b>Kortsiktig gjeld</b>			
Leverandørgjeld		1 072 294	1 313 320
Betalbar skatt	6	154 410	90 851
Skyldige offentlige avgifter		531 190	745 823
Annen kortsiktig gjeld		221 973	751 310
<b>Sum kortsiktig gjeld</b>		<b>1 979 866</b>	<b>2 901 304</b>
<b>Sum gjeld</b>		<b>7 566 741</b>	<b>8 443 631</b>
<b>SUM EIGENKAPITAL OG GJELD</b>		<b>9 654 398</b>	<b>10 428 061</b>



## Brønnøysundregistrene

### ÅRSREGNSKAP FOR REGNSKAPSÅRET 2020 - GENERELL INFORMASJON

Journalnummer: 2021 558639

#### Enheten

Organisasjonsnummer: 986 883 916  
Organisasjonsform: Aksjeselskap  
Foretaksnavn: BYGLAND VARMESENTRAL AS  
Forretningsadresse: Jordalsvegen 16  
4745 BYGLAND

#### Regnskapsår

Årsregnskapets periode: 01.01.2020 - 31.12.2020

#### Konsern

Morselskap i konsern: Nei

#### Regnskapsregler

Regler for små foretak benyttet: Ja  
Benyttet ved utarbeidelsen av årsregnskapet til selskapet: Regnskapslovens alminnelige regler

#### Årsregnskapet fastsatt av kompetent organ

Bekreftet av representant for selskapet: Geir Skjevraak  
Dato for fastsettelse av årsregnskapet: 07.07.2021

#### Revisjon

Selskapet har besluttet at årsregnskapet ikke skal revideres: Ja  
Årsregnskapet er utarbeidet av ekstern autorisert regnskapsfører: Ja  
Ekstern autorisert regnskapsfører har i løpet av regnskapsåret bistått ved den løpende regnskapsføringen eller utført andre tjenester for selskapet enn å utarbeide årsregnskapet: Ja

#### Grunnlag for avgivelse

År 2020: Årsregnskap er elektronisk innlevert.  
År 2019: Tall er hentet fra elektronisk innlevert årsregnskap fra 2020.

*Det er ikke krav til at årsregnskapet m.v. som sendes til Regnskapsregisteret er undertegnet. Kontrollen på at dette er utført ligger hos revisor/enhetens øverste organ. Sikkerheten ivaretas ved at innsender har rolle/rettighet for innsending av årsregnskapet via Altinn, og ved at det bekreftes at årsregnskapet er fastsatt av kompetent organ.*

Brønnøysundregistrene, 12.07.2021

---

Brønnøysundregistrene  
Postadresse: Postboks 900, 8910 Brønnøysund  
Telefon: 75 00 75 00  
E-post: firmapost@brreg.no Internett: www.brreg.no  
Organisasjonsnummer: 974 760 673



Organisasjonsnr: 986 883 916  
BYGLAND VARMESENTRAL AS

## RESULTATREGNSKAP

Beløp i: NOK	Note	2020	2019
<b>RESULTATREKNESKAP</b>			
<b>Inntekter</b>			
Salgsinntekt	1	4 584 864	6 334 430
Annen driftsinntekt		13 856	
<b>Sum inntekter</b>		<b>4 598 720</b>	<b>6 334 430</b>
<b>Kostnader</b>			
Endring i beholdning av varer under tilverking og ferdig tilverka varer		-276 570	
Varekostnad		2 767 424	3 214 228
Lønnskostnad	5	104 801	222 448
Avskrivning på varige driftsmidler og immaterielle eiendler	3	1 107 324	1 103 911
Annen driftskostnad		624 932	873 282
<b>Sum kostnader</b>		<b>4 327 910</b>	<b>5 413 869</b>
<b>Driftsresultat</b>		<b>270 809</b>	<b>920 561</b>
<b>Finansinntekter og finanskostnader</b>			
Anna renteinntekt		286	1 097
Annen finansinntekt		7 087	
<b>Sum finansinntekter</b>		<b>7 373</b>	<b>1 097</b>
Annan rentekostnad		145 840	405 081
Annen finanskostnad			1 269
<b>Sum finanskostnader</b>		<b>145 840</b>	<b>406 350</b>
<b>Netto finans</b>		<b>138 467</b>	<b>405 253</b>
<b>Ordinært resultat før skattekostnad</b>			
Skattekostnad på ordinært resultat	6	29 115	113 370
<b>Ordinært resultat etter skattekostnad</b>		<b>103 228</b>	<b>401 939</b>
<b>Årsresultat</b>	7	<b>103 228</b>	<b>401 939</b>
<b>Årsresultat etter minoritetsinteresser</b>		<b>103 228</b>	<b>401 939</b>
<b>Overføringer og disponeringar</b>			
Overført annen egenkapital		103 228	401 939
<b>Sum overføringer og disponeringar</b>		<b>103 228</b>	<b>401 939</b>





Organisasjonsnr: 986 883 916  
BYGLAND VARMESENTRAL AS

## BALANSE

Beløp i: NOK	Note	2020	2019
<b>BALANSE - EIGEDELAR</b>			
<b>Anleggsmiddel</b>			
<b>Immaterielle egedelar</b>			
<b>Varige driftsmiddel</b>			
Tomter, bygninger og annen fast eiendom	3	2 151 969	2 326 678
Maskiner og anlegg	3	3 097 522	3 968 816
Driftsløsøre, inventar, verktøy, kontormaskiner og lignende	3	72 011	39 667
<b>Sum varige driftsmiddel</b>		<b>5 321 502</b>	<b>6 335 161</b>
<b>Sum anleggsmiddel</b>		<b>5 321 502</b>	<b>6 335 161</b>
<b>Omløpsmiddel</b>			
<b>Varer</b>			
Varer		347 130	70 560
<b>Sum varer</b>		<b>347 130</b>	<b>70 560</b>
<b>Krav</b>			
Kundefordringer	8	2 491 564	2 128 315
Andre fordringer		551 548	542 806
<b>Sum krav</b>		<b>3 043 113</b>	<b>2 671 121</b>
<b>Bankinnskott, kontantar og liknande</b>			
Bankinnskudd, kontanter og lignende	2	942 654	1 351 219
<b>Sum bankinnskott, kontantar og liknande</b>		<b>942 654</b>	<b>1 351 219</b>
<b>Sum omløpsmiddel</b>		<b>4 332 896</b>	<b>4 092 900</b>
<b>SUM EIGEDELAR</b>		<b>9 654 398</b>	<b>10 428 061</b>
<b>BALANSE - EIGENKAPITAL OG GJELD</b>			
<b>Eigenkapital</b>			
<b>Innskoten eigenkapital</b>			
Aksjekapital	4	300 000	300 000
<b>Sum innskoten eigenkapital</b>		<b>300 000</b>	<b>300 000</b>
<b>Opptent eigenkapital</b>			
Annen egenkapital		1 787 658	1 684 430
<b>Sum opptent eigenkapital</b>		<b>1 787 658</b>	<b>1 684 430</b>



<b>Sum egenkapital</b>	<b>7</b>	<b>2 087 658</b>	<b>1 984 430</b>
<b>Gjeld</b>			
<b>Langsiktig gjeld</b>			
Utsett skatt		227 768	353 063
<b>Sum avsetjinger for plikter</b>	<b>6</b>	<b>227 768</b>	<b>353 063</b>
<b>Anna langsiktig gjeld</b>			
Gjeld til			
kredittinstitusjonar	8	2 498 188	1 359 996
Øvrig langsiktig gjeld	8	2 860 919	3 829 268
<b>Sum anna langsiktig gjeld</b>		<b>5 359 107</b>	<b>5 189 264</b>
<b>Sum langsiktig gjeld</b>		<b>5 586 875</b>	<b>5 542 327</b>
<b>Kortsiktig gjeld</b>			
Leverandørgjeld		1 072 294	1 313 320
Betalbar skatt	6	154 410	90 851
Skyldige offentlige avgifter		531 190	745 823
Annen kortsiktig gjeld		221 973	751 310
<b>Sum kortsiktig gjeld</b>		<b>1 979 866</b>	<b>2 901 304</b>
<b>Sum gjeld</b>		<b>7 566 741</b>	<b>8 443 631</b>
<b>SUM EIGENKAPITAL OG GJELD</b>		<b>9 654 398</b>	<b>10 428 061</b>



Organisasjonsnr: 986 883 916  
BYGLAND VARMESENTRAL AS

NOTEOPPLYSNINGER - SELSKAP - alle poster oppgitt i hele tall

## Note

### Tal på aksjar og aksjeeigarar

<u>Aksjeklasse</u>	<u>Ant. aksjar</u>	<u>Pålydande</u>	<u>Bokført verdi</u>
Ordinære aksjer	300.00	1000.00	300000.00

<u>Aksjeeigare - fritekst</u>	<u>Antall</u>	<u>Eigarpart</u>	<u>Aksjeklasse</u>
Inge Kvaale	100.00	33.33%	Ordinære aksjer
Geir Skjevraak	100.00	33.33%	Ordinære aksjer
Olav Skreland	100.00	33.33%	Ordinære aksjer

<u>Sum</u>	<u>Sum antall</u>	<u>Sum eigarpart</u>
	300.00	100.00%

## Note

### Ytingar til leiande personer

Er det gitt ytingar til leiande person: Nei

### Ytingar til dagleg leiar

<u>Ytingar</u>	<u>Lønn</u>	<u>Pensj.plikt</u>	<u>Andre godtgj.</u>
----------------	-------------	--------------------	----------------------

## Note

### Antall årsverk i regnskapsåret

Verksemda har hatt følgjende tal på årsverk:  
0.00

## Note

### Lån og sikkerheitsstilling til leiande personar

Er det gitt lån eller sikkerheitsstilling til leiande personar: Nei



## Noter 2020

**Bygland Varmesentral AS**  
**Organisasjonsnr. 986 883 916**

### **Note 1 - Regnskapsprinsipper**

Årsregnskapet er utarbeidet i samsvar med regnskapslovens alminnelige bestemmelser samt god regnskapsskikk for små foretak.

### **Salgsinntekter og kostnader**

Inntektsføring ved salg av varer og tjenester skjer på leveringstidspunktet. Inntekter er vurdert til virkelig verdi av vederlaget, fratrukket merverdiavgift, returer og rabatter. Kostnadsføring skjer i samme periode som tilhørende inntekt.

### *Varige driftsmidler*

Eiendeler bestemt til varig eie eller bruk i virksomheten er klassifisert som anleggsmidler. Driftsmidler er aktivert til anskaffelseskost. Tomter og boligeiendommer avskrives ikke. Driftsmidler med begrenset levetid avskrives planmessig over antatt levetid. Driftsmidler nedskrives til virkelig verdi ved verdifall som ventes å ikke være forbigående.

For egentilvirkede anleggsmidler har selskapet benyttet unntaksregelen for små foretak som gir adgang til å unnlate å ta med faste tilvirkningskostnader ved beregning av anskaffelseskost.

### *Fordringer*

Langsiktige fordringer vurderes til anskaffelseskostnad med mindre virkelig verdi er lavere, og forventet tap ikke ansees å være av forbigående art.

Kundefordringer og andre kortsiktige fordringer vurderes til pålydende etter fradrag for forventet tap. For kundefordringer gjøres det en uspesifisert avsetning for forventet tap. Andre kortsiktige fordringer vurderes individuelt.

### *Gjeld*

Langsiktig og kortsiktig gjeld er vurdert til nominelt beløp på etableringstidspunktet fratrukket avdrag og nedbetaling.

### *Varelager*

Varelager vurderes til laveste verdi av anskaffelseskost og virkelig verdi. Virkelig verdi beregnes som forventet framtidig salgsverdi fratrukket salgskostnader. For egentilvirkede varer har selskapet benyttet unntaksregelen for små foretak, som gir adgang til å unnlate å ta med faste tilvirkningskostnader ved beregning av anskaffelseskost.



## Skatt

Skattekostnaden i resultatregnskapet består av betalbar skatt som forfaller i neste regnskapsår samt eventuell endring i utsatt skatt, med mindre annet er opplyst i egen note. Utsatt skatt er beregnet på grunnlag av midlertidige forskjeller og eventuelt framført ligningsmessig underskudd ved slutten av regnskapsåret. Skatteøkende (positive) og skattereduserende (negative) midlertidige forskjeller som reverserer eller kan reversere i samme periode er utlignet og nettoført.

Utsatt skattefordel er ikke bokført.

## Note 2 - Bankinnskudd

Bundne skattetrekkmidler 29 957

## Note 3 - Varige driftsmidler

	Tomter, bygninger og annen fast eiendom	Driftsløsøre, inventar, verktøy mv.	Sum
Anskaffelseskostnad 01.01.20	4 048 145	7 170 867	11 219 012
Tilgang kjøpte driftsmidler	8 946	84 718	93 664
Tilgang egentilvirkede driftsmidler	0	0	0
Anskaffelseskostnad 31.12.20	4 057 091	7 255 585	11 312 676
Akkumulerte avskrivninger 31.12.20	-1 905 122	-4 086 055	-5 991 177
Balanseført verdi 31.12.20	2 151 969	3 169 530	5 321 499
Årets avskrivninger	183 656	923 668	1 107 324
Økonomisk levetid	20 år	5-10 år	
Avskrivningssats	0-5%	0-20%	
Avskrivningsplan	lineær	lineær	
Endret avskrivningsplan i året	Nei	Nei	

## Note 4 - Aksjekapital og aksjonærer

### Aksjekapital pr. 31.12.20

Klasse	Antall	Pålydende pr. aksje	Aksjekapital
Ordinære aksjer	300	1 000,00	300 000,00
Sum	300		300 000,00

Navn	Rolle	Aksjeklasse	Antall aksjer	Eierandel	Stemmeandel
Inge Kvaale	Styreleder	Ordinære aksjer	100	33,33	33,33
Geir Skjevraak	Daglig leder	Ordinære aksjer	100	33,33	33,33
Olav Skreland	Styremedlem	Ordinære aksjer	100	33,33	33,33
Sum			300	100,00	100,00



## Note 5 - Lønnskostnader mv.

	2020	2019
Lønnskostnader	68 192	180 360
Arbeidsgiveravgift	6 391	19 119
Andre ytelser	30 218	22 969
<b>Sum</b>	<b>104 801</b>	<b>222 448</b>

## Opplysning om obligatorisk tjenstepensjon

Foretaket er ikke pliktig til å ha tjenstepensjonsordning etter lov om obligatorisk tjenstepensjon.

## Note 6 - Skatt

Årets skattekostnad består av:	2020	2019
Betalbar skatt	154 410	90 851
For mye eller for lite avsatt skatt forrige år	0	
Endring i utsatt skatt/utsatt skattefordel	-125 295	22 519
<b>Skattekostnad</b>	<b>29 115</b>	<b>113 370</b>

Skattegrunnlag	2020	2019
Ordinært resultat før skattekostnad	132 342	515 308
Ekstraordinært resultat før skattekostnad	0	0
Endring i midlertidige forskjeller	569 523	473 295
Permanente forskjeller	0	0
3 % skattefrie inntekter etter fritaksmetoden	0	0
Anvendelse av fremførbart underskudd	0	-575 646
<b>Årets skattegrunnlag</b>	<b>701 865</b>	<b>412 957</b>

	2020	2019
Betalbar skatt av årets skattegrunnlag	154 410	90 851
Balanseført betalbar skatt	154 410	90 851



<b>Utsatt skatt:</b>	<b>2020</b>	<b>2019</b>	<b>Endring</b>
Positive midlertidige forskjeller	1 035 305	1 604 831	569 526
Anvedt skattesats	22%	22%	
<b>Beregnet netto utsatt skatt</b>	<b>227 767</b>	<b>353 062</b>	<b>-125 295</b>

## Note 7 - Egenkapital

	Aksjekapital	Overkurs	Annen innskutt egenkapital	Opptjent egenkapital	Sum egenkapital
<b>Egenkapital 31.12.2019</b>	300 000			1 684 430	<b>1 984 430</b>
<b>Prinsippendringer og korrigeringer</b>					
<b>Egenkapital 01.01.2020</b>	<b>300 000</b>			<b>1 684 430</b>	<b>1 984 430</b>
<b>Årsresultat</b>				103 228	<b>103 228</b>
<b>Egenkapital 31.12.2020</b>	<b>300 000</b>			<b>1 787 658</b>	<b>2 087 658</b>

## Note 8 - Fordringer, gjeld og garantiforpliktelser

	<b>2020</b>	<b>2019</b>	
Gjeld til Valle Sparebank ved pant	2 498 188	1 887 234	
Gjeld til B. Sag sikret med pant	2 526 669	2 947 780	
<b>Bokført verdi av eiendeler stillet som sikkerhet</b>			<b>Pantekravet</b>
Utestående fordringer	2 491 564	2 128 314	<b>300 000</b>
Driftstilbehør	3 097 522	4 006 071	<b>2 100 000</b>
Varmesentral og fliselager	2 151 968	2 326 679	<b>2 000 000</b>

## Note 9 - Bundne midler

### Tilskudd bioenergitiltak- Innovasjon Norge

Utbetalt tilskudd kan kreves helt eller delvis tilbakebetalt dersom bygg og maskiner m.v. som det er gitt tilskudd til selges, brukes til annet formål enn forutsatt eller virksomheten innstilles midlertidig eller nedlegges inne fem år fra utbetalingsdato. Tilskuddene er regnskapsført i perioden 2007-2009, 2013, 2016 og 2018. Tilskudd fra Innovasjon Norge nedskrevet på investeringene utgjør tidligere år kr 5 024 000,-

# Årsrapport 2020

Bygland Varmesentral AS  
Organisasjonsnr. 986 883 916

## Innhold:

### Årsregnskap

Resultatregnskap  
Balanse  
Noter

Utarbeidet av:  
Evje Landbruksregnskap AS  
org.nr 914 055 229  
Nils Heglands Veg 41  
4735 Evje

**Resultatregnskap og årsregnskap regnskapsåret 2020 for 986883916**  
**Bygland Varmesentral AS**

	Note	Regnskap 2020	Regnskap 2019
<b>Driftsinntekter</b>			
Salgsinntekt	1	4 584 864	6 334 430
Annen driftsinntekt		13 856	
Sum driftsinntekter		4 598 720	6 334 430
<b>Driftskostnader</b>			
Endring i beholdning av varer under tilvirkning og ferdig tilvirkede varer		-276 570	
Varekostnad		2 767 424	3 214 228
Lønnskostnad	5	104 801	222 448
Avskrivning på varige driftsmidler og immaterielle eiendler	3	1 107 324	1 103 911
Annen driftskostnad		624 932	873 282
Sum driftskostnader		4 327 910	5 413 869
Driftsresultat		270 809	920 561
<b>Finansposter</b>			
Annen renteinntekt		286	1 097
Annen finansinntekt		7 087	
Annen rentekostnad		145 840	405 081
Annen finanskostnad			1 269
Netto finansposter		-138 467	-405 253
Ordinært resultat før skattekostnad		132 343	515 309
<b>Skattekostnad på ordinært resultat</b>			
Skattekostnad på ordinært resultat	6	29 115	113 370
Ordinært resultat		103 228	401 939
<b>Ekstraordinære poster</b>			
Årsresultat	7	103 228	401 939
<b>Overføringer og disponeringer</b>			
Overført annen egenkapital		103 228	401 939
Sum overføringer og disponeringer		103 228	401 939


**Balanse og årsregnskap regnskapsåret 2020 for 986883916**  
**Bygland Varmesentral AS**

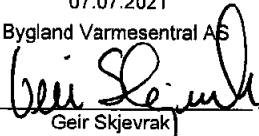
	Note	Regnskap 2020	Regnskap 2019
<b>Anleggsmidler</b>			
Tomter, bygninger og annen fast eiendom	3	2 151 969	2 326 678
Maskiner og anlegg	3	3 097 522	3 968 816
Driftsløsøre, inventar, verktøy, kontormaskiner og lignende	3	72 011	39 667
Sum varige driftsmidler		5 321 502	6 335 161
Sum anleggsmidler		5 321 502	6 335 161
<b>Omløpsmidler</b>			
Varer		347 130	70 560
Sum varer		347 130	70 560
Kundefordringer	8	2 491 564	2 128 315
Andre fordringer		551 548	542 806
Sum fordringer		3 043 113	2 671 121
Bankinnskudd, kontanter og lignende	2	942 654	1 351 219
Sum bankinnskudd, kontanter og lignende		942 654	1 351 219
Sum omløpsmidler		4 332 896	4 092 900
Sum eiendeler		9 654 398	10 428 061


**Balansenr. 3112**  
**Årsregnskap regnskapsåret 2020 for 986883916**  
**Bygland Varmesentral AS**

	Note	Regnskap 2020	Regnskap 2019
<b>Egenkapital</b>			
Aksjekapital	4	300 000	300 000
Sum innskutt egenkapital		300 000	300 000
Annen egenkapital		1 787 658	1 684 430
Sum opptjent egenkapital		1 787 658	1 684 430
Sum egenkapital	7	2 087 658	1 984 430
<b>Gjeld</b>			
Utsatt skatt	6	227 768	353 063
Sum avsetning for forpliktelser		227 768	353 063
Gjeld til kredittinstitusjoner	8	2 488 188	1 359 996
Øvrig langsiktig gjeld	8	2 860 919	3 829 268
Sum Annen langsiktig gjeld		5 359 107	5 189 264
Leverandørgjeld		1 072 294	1 313 320
Betalbar skatt	6	154 410	90 851
Skyldige offentlige avgifter		3 808	29 254
Annen kortsiktig gjeld		221 973	751 310
Skyldig merverdiavgift		527 382	716 569
Sum kortsiktig gjeld		1 979 866	2 901 304
Sum gjeld		7 566 741	8 443 631
Sum egenkapital og gjeld		9 654 398	10 428 061

07.07.2021  
 Bygland Varmesentral AS

  
 \_\_\_\_\_  
 Inge Kvaale  
 Styreleder

  
 \_\_\_\_\_  
 Geir Skjevraak  
 Daglig leder

  
 \_\_\_\_\_  
 Olav Skremland  
 Styremedlem

  
 \_\_\_\_\_  
 Lisbeth Ljosdal Skremland  
 Styremedlem

## Noter 2020

### Bygland Varmesentral AS Organisasjonsnr. 986 883 916

#### **Note 1 - Regnskapsprinsipper**

Årsregnskapet er utarbeidet i samsvar med regnskapslovens alminnelige bestemmelser samt god regnskapsskikk for små foretak.

#### **Salgsinntekter og kostnader**

Inntektsføring ved salg av varer og tjenester skjer på leveringstidspunktet. Inntekter er vurdert til virkelig verdi av vederlaget, fratrukket merverdiavgift, returer og rabatter. Kostnadsføring skjer i samme periode som tilhørende inntekt.

#### *Varige driftsmidler*

Eiendeler bestemt til varig eie eller bruk i virksomheten er klassifisert som anleggsmidler. Driftsmidler er aktivert til anskaffelseskost. Tomter og boligeiendommer avskrives ikke. Driftsmidler med begrenset levetid avskrives planmessig over antatt levetid. Driftsmidler nedskrives til virkelig verdi ved verdifall som ventes å ikke være forbigående.

For egentilvirkede anleggsmidler har selskapet benyttet unntaksregelen for små foretak som gir adgang til å unnlate å ta med faste tilvirkningskostnader ved beregning av anskaffelseskost.

#### *Fordringer*

Langsiktige fordringer vurderes til anskaffelseskostnad med mindre virkelig verdi er lavere, og forventet tap ikke ansees å være av forbigående art.

Kundefordringer og andre kortsiktige fordringer vurderes til pålydende etter fradrag for forventet tap. For kundefordringer gjøres det en uspesifisert avsetning for forventet tap. Andre kortsiktige fordringer vurderes individuelt.

#### *Gjeld*

Langsiktig og kortsiktig gjeld er vurdert til nominelt beløp på etableringstidspunktet fratrukket avdrag og nedbetaling.

#### *Varelager*

Varelager vurderes til laveste verdi av anskaffelseskost og virkelig verdi. Virkelig verdi beregnes som forventet framtidig salgsverdi fratrukket salgskostnader. For egentilvirkede varer har selskapet benyttet unntaksregelen for små foretak, som gir adgang til å unnlate å ta med faste tilvirkningskostnader ved beregning av anskaffelseskost.

**Skatt**

Skattekostnaden i resultatregnskapet består av betalbar skatt som forfaller i neste regnskapsår samt eventuell endring i utsatt skatt, med mindre annet er opplyst i egen note. Utsatt skatt er beregnet på grunnlag av midlertidige forskjeller og eventuelt framført ligningsmessig underskudd ved slutten av regnskapsåret. Skatteøkende (positive) og skattereduserende (negative) midlertidige forskjeller som reverserer eller kan reversere i samme periode er utlignet og nettoført.

Utsatt skattefordel er ikke bokført.

**Note 2 - Bankinnskudd**

Bundne skattetrekksmidler 29 957

**Note 3 - Varige driftsmidler**

	Tomter, bygninger og annen fast eiendom	Driftsløsøre, inventar, verktøy mv.	Sum
Anskaffelseskostnad 01.01.20	4 048 145	7 170 867	11 219 012
Tilgang kjøpte driftsmidler	8 946	84 718	93 664
Tilgang egentilvirkede driftsmidler	0	0	0
<b>Anskaffelseskostnad 31.12.20</b>	<b>4 057 091</b>	<b>7 255 585</b>	<b>11 312 676</b>
<b>Akkumulerte avskrivninger 31.12.20</b>	<b>-1 905 122</b>	<b>-4 086 055</b>	<b>-5 991 177</b>
<b>Balanseført verdi 31.12.20</b>	<b>2 151 969</b>	<b>3 169 530</b>	<b>5 321 499</b>
Årets avskrivninger	183 656	923 668	1 107 324
Økonomisk levetid	20 år	5-10 år	
Avskrivningsats	0-5%	0-20%	
Avskrivningsplan	lineær	lineær	
Endret avskrivningsplan i året	Nei	Nei	

**Note 4 - Aksjekapital og aksjonærer**

**Aksjekapital pr. 31.12.20**

Klasse	Antall	Pålydende pr. aksje	Aksjekapital
Ordinære aksjer	300	1 000,00	300 000,00
<b>Sum</b>	<b>300</b>		<b>300 000,00</b>

Navn	Rolle	Aksjeklasse	Antall aksjer	Eierandel	Stemmeandel
Inge Kvaale	Styreleder	Ordinære aksjer	100	33,33	33,33
Geir Skjevraak	Daglig leder	Ordinære aksjer	100	33,33	33,33
Olav Skreland	Styremedlem	Ordinære aksjer	100	33,33	33,33
<b>Sum</b>			<b>300</b>	<b>100,00</b>	<b>100,00</b>

Note 5 - Lønnskostnader mv.

	<b>2020</b>	<b>2019</b>
Lønnskostnader	68 192	180 360
Arbeidsgiveravgift	6 391	19 119
Andre ytelser	30 218	22 969
Sum	<b>104 801</b>	<b>222 448</b>

Opplysning om obligatorisk tjenstepensjon

Foretaket er ikke pliktig til å ha tjenstepensjonsordning etter lov om obligatorisk tjenstepensjon.

Note 6 - Skatt

<b>Årets skattekostnad består av:</b>	<b>2020</b>	<b>2019</b>
Betalbar skatt	154 410	90 851
Før mye eller for lite avsatt skatt forrige år	0	
Endring i utsatt skatt/utsatt skattefordel	-125 295	22 519
Skattekostnad	<b>29 115</b>	<b>113 370</b>
<b>Skattegrunnlag</b>	<b>2020</b>	<b>2019</b>
Ordinært resultat før skattekostnad	132 342	515 308
Ekstraordinært resultat før skattekostnad	0	0
Endring i midlertidige forskjeller	569 523	473 295
Permanente forskjeller	0	0
3 % skattefrie inntekter etter fritaksmetoden	0	0
Anvendelse av fremførbart underskudd	0	-575 646
Årets skattegrunnlag	<b>701 865</b>	<b>412 957</b>
	<b>2020</b>	<b>2019</b>
Betalbar skatt av årets skattegrunnlag	154 410	90 851
Balanseført betalbar skatt	154 410	90 851

<b>Utsatt skatt:</b>	<b>2020</b>	<b>2019</b>	<b>Endring</b>
Positive midlertidige forskjeller	1 035 305	1 604 831	569 526
Anvedt skattesats	22%	22%	
<b>Beregnet netto utsatt skatt</b>	<b>227 767</b>	<b>353 062</b>	<b>-125 295</b>

**Note 7 - Egenkapital**

	Aksjekapital	Overkurs	Annen innskutt egenkapital	Opptjent egenkapital	Sum egenkapital
<b>Egenkapital 31.12.2019</b>	300 000			1 684 430	<b>1 984 430</b>
<b>Prinsippendringer og korrigeringer</b>					
<b>Egenkapital 01.01.2020</b>	<b>300 000</b>			<b>1 684 430</b>	<b>1 984 430</b>
<b>Årsresultat</b>				103 228	<b>103 228</b>
<b>Egenkapital 31.12.2020</b>	<b>300 000</b>			<b>1 787 658</b>	<b>2 087 658</b>

**Note 8 - Fordringer, gjeld og garantiforpliktelser**

	<b>2020</b>	<b>2019</b>	
Gjeld til Valle Sparebank ved pant	2 498 188	1 887 234	
Gjeld til B. Sag sikret med pant	2 526 669	2 947 780	
<b>Bokført verdi av eiendeler stillet som sikkerhet</b>			<b>Pantekravet</b>
Utestående fordringer	2 491 564	2 128 314	<b>300 000</b>
Driftstilbehør	3 097 522	4 006 071	<b>2 100 000</b>
Varmesentral og fliselager	2 151 968	2 326 679	<b>2 000 000</b>

**Note 9 - Bundne midler**

**Tilskudd bioenergitiltak- Innovasjon Norge**

Utbetalt tilskudd kan kreves helt eller delvis tilbakebetalt dersom bygg og maskiner m.v. som det er gitt tilskudd til selges, brukes til annet formål enn forutsatt eller virksomheten innstilles midlertidig eller nedlegges inne fem år fra utbetalingsdato. Tilskuddene er regnskapsført i perioden 2007-2009, 2013, 2016 og 2018. Tilskudd fra Innovasjon Norge nedskrevet på investeringene utgjør tidligere år kr 5 024 000,-