



ÅRSREGNSKAPET FOR REGNSKAPSÅRET 2024 - GENERELL INFORMASJON

Enheten

Organisasjonsnummer:	923 717 218
Organisasjonsform:	Aksjeselskap
Foretaksnavn:	METRONOR HOLDING AS
Forretningsadresse:	Gamle Borgenvei 3 1383 ASKER

Regnskapsår

Årsregnskapets periode:	01.01.2024 - 31.12.2024
-------------------------	-------------------------

Konsern

Mørselskap i konsern:	Ja
Konsernregnskap lagt ved:	Ja

Regnskapsregler

Regler for små foretak benyttet:	Ja
Benyttet ved utarbeidelsen av årsregnskapet til selskapet:	Regnskapslovens alminnelige regler
Benyttet ved utarbeidelsen av årsregnskapet til konsernet:	Regnskapslovens alminnelige regler

Årsregnskapet fastsatt av kompetent organ

Bekreftet av representant for selskapet:	Linda Dellner
Dato for fastsettelse av årsregnskapet:	11.06.2025

Grunnlag for avgivelse

År 2024: Årsregnskapet er elektronisk innlevert
År 2023: Tall er hentet fra elektronisk innlevert årsregnskap fra 2024

Det er ikke krav til at årsregnskapet m.v. som sendes til Regnskapsregisteret er undertegnet. Kontrollen på at dette er utført ligger hos revisor/enhetens øverste organ. Sikkerheten ivaretas ved at innsender har rolle/rettighet for innsending av årsregnskapet via Altinn, og ved at det bekreftes at årsregnskapet er fastsatt av kompetent organ.

Brønnøysundregistrene, 10.08.2025



Resultatregnskap

Beløp i: NOK	Note	2024	2023
RESULTATREGNSKAP			
Inntekter			
Salgsinntekt	2	360 000	360 000
Annen driftsinntekt		2 514 123	2 180 509
Sum inntekter		2 874 123	2 540 509
Kostnader			
Varekostnad		152 419	164 038
Lønnskostnad	3,4	3 804 368	3 792 783
Avskrivning på varige driftsmidler og immaterielle eiendeler	5,6	344 463	300 000
Annen driftskostnad	3	1 081 178	841 976
Sum kostnader		5 382 428	5 098 797
Driftsresultat		-2 508 305	-2 558 288
Finansinntekter og finanskostnader			
Inntekt på investering i datterselskap og tilknyttet selskap	7	28 318 595	24 395 050
Annen finansinntekt		1 528 718	258 526
Sum finansinntekter		29 847 313	24 653 576
Annen finanskostnad		1 117 206	257 209
Sum finanskostnader		1 117 206	257 209
Netto finans		28 730 107	24 396 367
Resultat før skattekostnad		26 221 802	21 838 079
Skattekostnad	8	271 813	151 601
Årsresultat		25 949 989	21 686 478
Overføringer og disponeringer			
Tilleggsutbytte	9	12 436 540	5 000 000
Overføringer til/fra annen egenkapital	9	13 513 449	16 686 478
Sum overføringer og disponeringer		25 949 989	21 686 478



Balanse

Beløp i: NOK	Note	2024	2023
BALANSE - EIENDELER			
Anleggsmidler			
Immaterielle eiendeler			
Konsesjoner, patenter, lisenser, varemerker og lignende rettigheter	6	2 100 000	2 400 000
Sum immaterielle eiendeler		2 100 000	2 400 000
Varige driftsmidler			
Tomter, bygninger og annen fast eiendom	5	1 652 148	
Driftsløsøre, inventar, verktøy, kontormaskiner og lignende	5	270 008	
Sum varige driftsmidler		1 922 156	
Finansielle anleggsmidler			
Investering i datterselskap	7	34 612 192	33 698 512
Sum finansielle anleggsmidler		34 612 192	33 698 512
Sum anleggsmidler		38 634 348	36 098 512
Omløpsmidler			
Varer			
Fordringer			
Kundefordringer	11	2 404 577	1 476 998
Andre fordringer	12	41 844 675	37 002 136
Sum fordringer		44 249 252	38 479 134
Bankinnskudd, kontanter og lignende			
Bankinnskudd, kontanter og lignende	13	34 375 917	128 367
Sum bankinnskudd, kontanter og lignende		34 375 917	128 367
Sum omløpsmidler		78 625 169	38 607 501
SUM EIENDELER		117 259 517	74 706 013

BALANSE - EGENKAPITAL OG GJELD



Balanse

Beløp i: NOK	Note	2024	2023
Egenkapital			
Innskutt egenkapital			
Selskapskapital	9,14	12 436 540	12 306 540
Overkurs	9	16 458 312	15 899 312
Sum innskutt egenkapital		28 894 852	28 205 852
Opptjent egenkapital			
Annen egenkapital	9	48 673 833	35 160 384
Sum opptjent egenkapital		48 673 833	35 160 384
Sum egenkapital		77 568 685	63 366 236
Gjeld			
Langsiktig gjeld			
Utsatt skatt	8	14 108	
Sum avsetninger for forpliktelser		14 108	
Annen langsiktig gjeld			
Sum langsiktig gjeld		14 108	0
Kortsiktig gjeld			
Leverandørgjeld	12	226 025	423 399
Skyldige offentlige avgifter	13	234 024	180 349
Annen kortsiktig gjeld	12	39 216 675	10 736 029
Sum kortsiktig gjeld		39 676 724	11 339 777
Sum gjeld		39 690 832	11 339 777
SUM EGENKAPITAL OG GJELD		117 259 517	74 706 013



Konsernets resultatregnskap

Beløp i: NOK	Note	2024	2023
RESULTATREGNSKAP			
Inntekter			
Salgsinntekt	2	122 627 059	84 599 690
Annen driftsinntekt		295 690	164 791
Sum inntekter		122 922 749	84 764 481
Kostnader			
Varekostnad		38 767 920	25 067 953
Lønnskostnad	3,4	33 882 119	29 671 718
Avskrivning på varige driftsmidler og immaterielle eiendeler	5,6	2 037 711	2 008 800
Annen driftskostnad	3	11 634 837	7 684 396
Sum kostnader		86 322 587	64 432 867
Driftsresultat		36 600 162	20 331 614
Finansinntekter og finanskostnader			
Annen finansinntekt		3 937 037	3 268 470
Sum finansinntekter		3 937 037	3 268 470
Annen finanskostnad		2 381 147	1 522 592
Sum finanskostnader		2 381 147	1 522 592
Netto finans		1 555 890	1 745 878
Resultat før skattekostnad		38 156 052	22 077 492
Skattekostnad	8	9 591 463	2 397 975
Årsresultat		28 564 589	19 679 517



Konsernets balanse

Beløp i: NOK	Note	2024	2023
BALANSE - EIENDELER			
Anleggsmidler			
Immaterielle eiendeler			
Utvikling	6	13 990 988	15 936 860
Sum immaterielle eiendeler		13 990 988	15 936 860
Varige driftsmidler			
Tomter, bygninger og annen fast eiendom	5	1 652 148	
Driftsløsøre, inventar, verktøy, kontormaskiner og lignende	5	954 234	37 867
Sum varige driftsmidler		2 606 382	37 867
Finansielle anleggsmidler			
Pensjonsmidler	4	6 312 210	5 953 637
Andre fordringer		136 947	130 285
Sum finansielle anleggsmidler		6 449 157	6 083 922
Sum anleggsmidler		23 046 527	22 058 649
Omløpsmidler			
Varer			
Varer	10,11	7 708 306	6 712 098
Sum varer		7 708 306	6 712 098
Fordringer			
Kundefordringer	11	31 162 778	23 332 101
andre kortsiktige fordringer	12	3 560 088	118 705
Sum fordringer		34 722 866	23 450 806
Bankinnskudd, kontanter og lignende			
Bankinnskudd, kontanter og lignende	13	37 629 585	19 263 804
Sum bankinnskudd, kontanter og lignende		37 629 585	19 263 804
Sum omløpsmidler		80 060 757	49 426 708
SUM EIENDELER		103 107 284	71 485 357



Konsernets balanse

Beløp i: NOK	Note	2024	2023
BALANSE - EGENKAPITAL OG GJELD			
Egenkapital			
Innskutt egenkapital			
Selskapskapital	9,14	12 436 540	12 306 540
Overkurs	9	16 458 312	15 899 312
Sum innskutt egenkapital		28 894 852	28 205 852
Opptjent egenkapital			
Annen egenkapital	9	39 822 716	24 355 235
Sum opptjent egenkapital		39 822 716	24 355 235
Sum egenkapital		68 717 568	52 561 087
Gjeld			
Langsiktig gjeld			
Utsatt skatt	8	810 147	625 393
Sum avsetninger for forpliktelser		810 147	625 393
Annen langsiktig gjeld			
Gjeld til kredittinstitusjoner	11	1 968 750	3 093 750
Sum annen langsiktig gjeld		1 968 750	3 093 750
Sum langsiktig gjeld		2 778 897	3 719 143
Kortsiktig gjeld			
Gjeld til kredittinstitusjoner		51 124	44 444
Leverandørgjeld	12	6 058 141	2 573 032
Betalbar skatt	8	9 090 442	1 735 870
Skyldige offentlige avgifter	13	4 214 018	1 852 570
Annen kortsiktig gjeld	12	12 197 093	8 999 210
Sum kortsiktig gjeld		31 610 818	15 205 126
Sum gjeld		34 389 715	18 924 269
SUM EGENKAPITAL OG GJELD		103 107 283	71 485 356



Brønnøysundregistrene

ÅRSREGNSKAP FOR REGNSKAPSÅRET 2024 - GENERELL INFORMASJON

Journalnummer: 2025 673642

Enheten

Organisasjonsnummer: 923 717 218
Organisasjonsform: Aksjeselskap
Foretaksnavn: METRONOR HOLDING AS
Forretningsadresse: Gamle Borgenvei 3
1383 ASKER

Regnskapsår

Årsregnskapets periode: 01.01.2024 - 31.12.2024

Konsern

Morselskap i konsern: Ja
Konsernregnskap lagt ved: Ja

Regnskapsregler

Regler for små foretak benyttet: Ja
Benyttet ved utarbeidelsen av
årsregnskapet til selskapet: Regnskapslovens alminnelige regler
Benyttet ved utarbeidelsen av
årsregnskapet til konsernet: Regnskapslovens alminnelige regler

Årsregnskapet fastsatt av kompetent organ

Bekreftet av representant for selskapet: Linda Dellner
Dato for fastsettelse av årsregnskapet: 11.06.2025

Revisjon

Årsregnskapet er utarbeidet av ekstern
autorisert regnskapsfører: Ja

Grunnlag for avgivelse

År 2024: Årsregnskap er elektronisk innlevert.
År 2023: Tall er hentet fra elektronisk innlevert årsregnskap fra 2024.

Det er ikke krav til at årsregnskapet m.v. som sendes til Regnskapsregisteret er undertegnet. Kontrollen på at dette er utført ligger hos revisor/enhetens øverste organ. Sikkerheten ivaretas ved at innsender har rolle/rettighet for innsending av årsregnskapet via Altinn, og ved at det bekreftes at årsregnskapet er fastsatt av kompetent organ.

Brønnøysundregistrene, 09.08.2025



Organisasjonsnr: 923 717 218
METRONOR HOLDING AS

RESULTATREGNSKAP

Beløp i: NOK	Note	2024	2023
RESULTATREGNSKAP			
Inntekter			
Salgsinntekt	2	360 000	360 000
Annen driftsinntekt		2 514 123	2 180 509
Sum inntekter		2 874 123	2 540 509
Kostnader			
Varekostnad		152 419	164 038
Lønnskostnad	3,4	3 804 368	3 792 783
Avskrivning på varige driftsmidler og immaterielle eiendeler	5,6	344 463	300 000
Annen driftskostnad	3	1 081 178	841 976
Sum kostnader		5 382 428	5 098 797
Driftsresultat		-2 508 305	-2 558 288
Finansinntekter og finanskostnader			
Inntekt på investering i datterselskap og tilknyttet selskap	7	28 318 595	24 395 050
Annen finansinntekt		1 528 718	258 526
Sum finansinntekter		29 847 313	24 653 576
Annen finanskostnad		1 117 206	257 209
Sum finanskostnader		1 117 206	257 209
Netto finans		28 730 107	24 396 367
Resultat før skattekostnad		26 221 802	21 838 079
Skattekostnad	8	271 813	151 601
Årsresultat		25 949 989	21 686 478
Overføringer og disponeringer			
Tilleggsutbytte	9	12 436 540	5 000 000
Overføringer til/fra annen egenkapital	9	13 513 449	16 686 478
Sum overføringer og disponeringer		25 949 989	21 686 478



Organisasjonsnr: 923 717 218
METRONOR HOLDING AS

BALANSE

Beløp i: NOK **Note** **2024** **2023**

BALANSE - EIENDELER

Anleggsmidler

Immaterielle eiendeler

Konsesjoner, patenter, lisenser, varemerker og lignende rettigheter	6	2 100 000	2 400 000
Sum immaterielle eiendeler		2 100 000	2 400 000

Varige driftsmidler

Tøtter, bygninger og annen fast eiendom	5	1 652 148	
Driftsløsøre, inventar, verktøy, kontormaskiner og lignende	5	270 008	
Sum varige driftsmidler		1 922 156	

Finansielle anleggsmidler

Investering i datterselskap	7	34 612 192	33 698 512
Sum finansielle anleggsmidler		34 612 192	33 698 512
Sum anleggsmidler		38 634 348	36 098 512

Omløpsmidler

Varer

Fordringer

Kundefordringer	11	2 404 577	1 476 998
Andre fordringer	12	41 844 675	37 002 136
Sum fordringer		44 249 252	38 479 134

Bankinnskudd, kontanter og lignende

Bankinnskudd, kontanter og lignende	13	34 375 917	128 367
Sum bankinnskudd, kontanter og lignende		34 375 917	128 367

Sum omløpsmidler		78 625 169	38 607 501
-------------------------	--	-------------------	-------------------

SUM EIENDELER		117 259 517	74 706 013
----------------------	--	--------------------	-------------------

BALANSE - EGENKAPITAL OG GJELD

Egenkapital

Innskutt egenkapital			
Selskapskapital	9,14	12 436 540	12 306 540



Overkurs	9	16 458 312	15 899 312
Sum innskutt egenkapital		28 894 852	28 205 852
Opptjent egenkapital			
Annen egenkapital	9	48 673 833	35 160 384
Sum opptjent egenkapital		48 673 833	35 160 384
Sum egenkapital		77 568 685	63 366 236
Gjeld			
Langsiktig gjeld			
Utsatt skatt	8	14 108	
Sum avsetninger for forpliktelser		14 108	
Annen langsiktig gjeld			
Sum langsiktig gjeld		14 108	0
Kortsiktig gjeld			
Leverandørgjeld	12	226 025	423 399
Skyldige offentlige avgifter	13	234 024	180 349
Annen kortsiktig gjeld	12	39 216 675	10 736 029
Sum kortsiktig gjeld		39 676 724	11 339 777
Sum gjeld		39 690 832	11 339 777
SUM EGENKAPITAL OG GJELD		117 259 517	74 706 013



Organisasjonsnr: 923 717 218
METRONOR HOLDING AS

KONSERNRESULTATREGNSKAP

Beløp i: NOK	Note	2024	2023
RESULTATREGNSKAP			
Inntekter			
Salgsinntekt	2	122 627 059	84 599 690
Annen driftsinntekt		295 690	164 791
Sum inntekter		122 922 749	84 764 481
Kostnader			
Varekostnad		38 767 920	25 067 953
Lønnskostnad	3,4	33 882 119	29 671 718
Avskrivning på varige driftsmidler og immaterielle eiendeler	5,6	2 037 711	2 008 800
Annen driftskostnad	3	11 634 837	7 684 396
Sum kostnader		86 322 587	64 432 867
Driftsresultat		36 600 162	20 331 614
Finansinntekter og finanskostnader			
Annen finansinntekt		3 937 037	3 268 470
Sum finansinntekter		3 937 037	3 268 470
Annen finanskostnad		2 381 147	1 522 592
Sum finanskostnader		2 381 147	1 522 592
Netto finans		1 555 890	1 745 878
Resultat før skattekostnad		38 156 052	22 077 492
Skattekostnad	8	9 591 463	2 397 975
Årsresultat		28 564 589	19 679 517



Organisasjonsnr: 923 717 218
METRONOR HOLDING AS

KONSERNBALANSE

Beløp i: NOK	Note	2024	2023
BALANSE - EIENDELER			
Anleggsmidler			
Immaterielle eiendeler			
Utvikling	6	13 990 988	15 936 860
Sum immaterielle eiendeler		13 990 988	15 936 860
Varige driftsmidler			
Tomter, bygninger og annen fast eiendom	5	1 652 148	
Driftsløsøre, inventar, verktøy, kontormaskiner og lignende	5	954 234	37 867
Sum varige driftsmidler		2 606 382	37 867
Finansielle anleggsmidler			
Pensjonsmidler	4	6 312 210	5 953 637
Andre fordringer		136 947	130 285
Sum finansielle anleggsmidler		6 449 157	6 083 922
Sum anleggsmidler		23 046 527	22 058 649
Omløpsmidler			
Varer			
Varer	10,11	7 708 306	6 712 098
Sum varer		7 708 306	6 712 098
Fordringer			
Kundefordringer	11	31 162 778	23 332 101
andre kortsiktige fordringer	12	3 560 088	118 705
Sum fordringer		34 722 866	23 450 806
Bankinnskudd, kontanter og lignende			
Bankinnskudd, kontanter og lignende	13	37 629 585	19 263 804
Sum bankinnskudd, kontanter og lignende		37 629 585	19 263 804
Sum omløpsmidler		80 060 757	49 426 708
SUM EIENDELER		103 107 284	71 485 357

BALANSE - EGENKAPITAL OG GJELD

Egenkapital



Innskutt egenkapital			
Selskapskapital	9,14	12 436 540	12 306 540
Overkurs	9	16 458 312	15 899 312
Sum innskutt egenkapital		28 894 852	28 205 852
Opptjent egenkapital			
Annen egenkapital	9	39 822 716	24 355 235
Sum opptjent egenkapital		39 822 716	24 355 235
Sum egenkapital		68 717 568	52 561 087
Gjeld			
Langsiktig gjeld			
Utsatt skatt	8	810 147	625 393
Sum avsetninger for forpliktelses		810 147	625 393
Annen langsiktig gjeld			
Gjeld til kredittinstitusjoner	11	1 968 750	3 093 750
Sum annen langsiktig gjeld		1 968 750	3 093 750
Sum langsiktig gjeld		2 778 897	3 719 143
Kortsiktig gjeld			
Gjeld til kredittinstitusjoner		51 124	44 444
Leverandørgjeld	12	6 058 141	2 573 032
Betalbar skatt	8	9 090 442	1 735 870
Skyldige offentlige avgifter	13	4 214 018	1 852 570
Annen kortsiktig gjeld	12	12 197 093	8 999 210
Sum kortsiktig gjeld		31 610 818	15 205 126
Sum gjeld		34 389 715	18 924 269
SUM EGENKAPITAL OG GJELD		103 107 283	71 485 356



Organisasjonsnr: 923 717 218
METRONOR HOLDING AS

NOTEOPPLYSNINGER - SELSKAP - alle poster oppgitt i hele tall

Note

Antall årsverk i regnskapsåret
0.00

<u>Sum</u>	<u>Beløp</u>
<u>Balanseført verdi 31.12.</u>	<u>Varige driftsmidler Immaterielle eiend.</u>

Konsernregnskap

Morselskapet sitt navn

Forretningskontor for morselskapet

Begrunnelse for at datterselskap er utelatt fra konsolideringen

<u>Samlet beløp - tilknyttet selskap</u>	<u>Årets</u>	<u>Fjorårets</u>
--	--------------	------------------

<u>Samlet beløp - foretak i samme konsern</u>	<u>Årets</u>	<u>Fjorårets</u>
---	--------------	------------------

<u>Samlet beløp - foretak i samme konsern</u>	<u>Årets</u>	<u>Fjorårets</u>
---	--------------	------------------

<u>Samlet beløp - felles kontrollert virksomhet</u>	<u>Årets</u>	<u>Fjorårets</u>
---	--------------	------------------

<u>Pantstillelse</u>	<u>Beløp</u>
----------------------	--------------

<u>Beholdning av egne aksjer</u>	<u>Antall</u>	<u>Pålydende</u>	<u>Andel av aksjek.</u>
----------------------------------	---------------	------------------	-------------------------



Organisasjonsnr: 923 717 218
METRONOR HOLDING AS

NOTEOPPLYSNINGER - KONSERN

- alle poster oppgitt i hele tall



Metronor Holding AS

Årsrapport for 2024

Årsberetning

Årsregnskap og konsernregnskap

- Resultatregnskap
- Balanse
- Kontantstrømoppstilling
- Noter

Revisjonsberetning



Metronor Holding AS

Resultatregnskap

Morselskap		Beløp i NOK		Note	Konsern	
2024	2023				2024	2023
Driftsinntekter						
360 000	360 000	Salgsinntekt		122 627 059	84 599 690	
2 514 123	2 180 509	Annen driftsinntekt		295 690	164 791	
<u>2 874 123</u>	<u>2 540 509</u>	Sum driftsinntekter		<u>122 922 750</u>	<u>84 764 481</u>	
Driftskostnader						
152 419	164 038	Varekostnad		38 767 920	25 067 953	
3 804 368	3 792 783	Lønnskostnad	3, 4	33 882 119	29 671 718	
344 463	300 000	Avskrivning	5, 6	2 037 711	2 008 800	
1 081 178	841 976	Annen driftskostnad	3	11 634 837	7 684 396	
<u>5 382 428</u>	<u>5 098 797</u>	Sum driftskostnader		<u>86 322 586</u>	<u>64 432 867</u>	
<u>-2 508 305</u>	<u>-2 558 288</u>	Driftsresultat		<u>36 600 163</u>	<u>20 331 614</u>	
Finansinntekter og finanskostnader						
28 318 595	24 395 050	Inntekt på investering i datterselskap	7	0	0	
1 528 718	258 526	Annen finansinntekt		3 937 037	3 268 470	
1 117 206	257 209	Annen finanskostnad		2 381 147	1 522 592	
<u>28 730 107</u>	<u>24 396 367</u>	Netto finansposter		<u>1 555 890</u>	<u>1 745 878</u>	
<u>26 221 802</u>	<u>21 838 079</u>	Ordinært resultat før skattekostnad		<u>38 156 053</u>	<u>22 077 492</u>	
<u>271 813</u>	<u>151 601</u>	Skattekostnad på ordinært resultat	8	<u>9 591 463</u>	<u>2 397 975</u>	
<u>25 949 989</u>	<u>21 686 478</u>	Årsresultat		<u>28 564 590</u>	<u>19 679 517</u>	
Fordeling						
		Majoritetsinteresser	9	28 564 590	19 679 517	
		Minoritetsinteresser	9	0	0	
Overføringer og disponeringer						
12 436 540	5 000 000	Tilleggsutbytte	9			
13 513 449	16 686 478	Overføringer annen egenkapital	9			
<u>25 949 989</u>	<u>21 686 478</u>	Sum				



Metronor Holding AS

Balanse pr. 31. desember

Morselskap	Beløp i NOK		Note	Konsern	
2024	2023			2024	2023
Anleggsmidler					
<i>Immaterielle eiendeler</i>					
0	0	Forskning og utvikling	6	13 990 988	15 936 860
2 100 000	2 400 000	Konsesjoner, patenter, lisenser, rettigheter o.l.	6	0	0
<u>2 100 000</u>	<u>2 400 000</u>	Sum immaterielle eiendeler		<u>13 990 988</u>	<u>15 936 860</u>
<i>Varige driftsmidler</i>					
1 652 148	0	Tomter, bygninger og annen fast eiendom	5	1 652 148	0
270 008	0	Driftsløsøre, inventar o.l.	5	954 234	37 867
<u>1 922 156</u>	<u>0</u>	Sum varige driftsmidler		<u>2 606 382</u>	<u>37 867</u>
<i>Finansielle anleggsmidler</i>					
34 612 192	33 698 512	Investering i datterselskap	7	0	0
0	0	Pensjonsmidler	4	6 312 210	5 953 637
0	0	Andre fordringer		136 947	130 285
<u>34 612 192</u>	<u>33 698 512</u>	Sum finansielle anleggsmidler		<u>6 449 157</u>	<u>6 083 922</u>
<u>38 634 348</u>	<u>36 098 512</u>	Sum anleggsmidler		<u>23 046 527</u>	<u>22 058 648</u>
Omløpsmidler					
0	0	Varer	10, 11	7 708 306	6 712 098
<i>Fordringer</i>					
2 404 577	1 476 998	Kundefordringer	11	31 162 778	23 332 101
41 844 675	37 002 136	Andre kortsiktige fordringer	12	3 560 088	118 705
<u>44 249 252</u>	<u>38 479 134</u>	Sum fordringer		<u>34 722 866</u>	<u>23 450 806</u>
34 375 917	128 367	Bankinnskudd, kontanter og lignende	13	37 629 585	19 263 804
<u>78 625 169</u>	<u>38 607 501</u>	Sum omløpsmidler		<u>80 060 756</u>	<u>49 426 708</u>
<u>117 259 517</u>	<u>74 706 013</u>	Sum eiendeler		<u>103 107 284</u>	<u>71 485 356</u>



Metronor Holding AS

Balanse pr. 31. desember

Morselskap					Konsern	
2024	2023	Beløp i NOK	Note	2024	2023	
Egenkapital						
<i>Innskutt egenkapital</i>						
12 436 540	12 306 540	Aksjekapital	9, 14	12 436 540	12 306 540	
16 458 312	15 899 312	Overkurs	9	16 458 312	15 899 312	
<u>28 894 852</u>	<u>28 205 852</u>	Sum innskutt egenkapital		<u>28 894 852</u>	<u>28 205 852</u>	
<i>Opptjent egenkapital</i>						
48 673 833	35 160 384	Annen egenkapital	9	39 822 716	24 355 235	
<u>48 673 833</u>	<u>35 160 384</u>	Sum opptjent egenkapital		<u>39 822 716</u>	<u>24 355 235</u>	
<u>77 568 685</u>	<u>63 366 236</u>	Sum egenkapital		<u>68 717 568</u>	<u>52 561 087</u>	
Gjeld						
<i>Avsetninger for forpliktelser</i>						
14 108	0	Utsatt skatt	8	810 147	625 393	
<u>14 108</u>	<u>0</u>	Sum avsetninger for forpliktelser		<u>810 147</u>	<u>625 393</u>	
<i>Annen langsiktig gjeld</i>						
0	0	Gjeld til kredittinstitusjoner	11	1 968 750	3 093 750	
<u>0</u>	<u>0</u>	Annen langsiktig gjeld		<u>1 968 750</u>	<u>3 093 750</u>	
<i>Kortsiktig gjeld</i>						
0	0	Gjeld til kredittinstitusjoner		51 124	44 444	
226 025	423 399	Leverandørgjeld	12	6 058 141	2 573 032	
0	0	Betalbar skatt	8	9 090 442	1 735 870	
234 024	180 349	Skyldige offentlige avgifter	13	4 214 018	1 852 570	
39 216 675	10 736 029	Annen kortsiktig gjeld	12	12 197 093	8 999 210	
<u>39 676 724</u>	<u>11 339 777</u>	Sum kortsiktig gjeld		<u>31 610 819</u>	<u>15 205 127</u>	
<u>39 690 832</u>	<u>11 339 777</u>	Sum gjeld		<u>34 389 716</u>	<u>18 924 270</u>	
<u>117 259 517</u>	<u>74 706 013</u>	Sum egenkapital og gjeld		<u>103 107 284</u>	<u>71 485 356</u>	

Asker, 11. juni 2025

Arnstein Nordbotten
styrets leder

Øyvind Røtvold
styremedlem / daglig leder

Carl Lennart Jakobsson
styremedlem

Arvid Strand
styremedlem

Lars Øberg
styremedlem



Metronor Holding AS

Kontantstrømoppstilling

Morselskap	Beløp i NOK		Konsern	
2024	2023		2024	2023
Kontantstrømmer fra operasjonelle aktiviteter				
26 221 802	21 838 079	Resultat før skattekostnad	38 156 053	22 077 492
0	0	Periodens betalte skatt	-1 735 870	0
-28 318 595	-24 395 050	Inntekt på investering i datterselskap	0	0
344 463	300 000	Ordinære av- og nedskrivninger	2 037 711	2 008 800
0	0	Forskjell mellom kostnadsført pensjon og inn-/utbetalinger i pensjonsordninger	-358 573	-914 933
-1 124 953	-693 606	Endring i varelager, kundefordringer og lev. gjeld	-5 341 776	-5 073 664
1 587 155	1 673 802	Endring i andre tidsavgrensninger	1 138 867	6 786 457
-1 290 128	-1 276 775	Netto kontantstrøm fra operasjonelle aktiviteter	33 896 412	24 884 151
Kontantstrømmer fra investeringsaktiviteter				
0	0	Utbetalinger ved kjøp av immaterielle eiendeler	0	-2 572 393
-1 966 619	0	Utbetalinger ved kjøp av varige driftsmidler	-2 658 108	-28 730
25 545 882	1 104 890	Inn-/utbetalinger av utlån	-6 663	-104 484
23 579 263	1 104 890	Netto kontantstrøm fra investeringsaktiviteter	-2 664 771	-2 705 607
Kontantstrømmer fra finansieringsaktiviteter				
0	0	Utbetalinger ved nedbetaling av langsiktig gjeld	-1 118 321	-1 116 850
689 000	0	Innbetaling av egenkapital	689 000	0
23 705 955	3 999 419	Inn-/utbetalinger av konsernbidrag	0	0
-12 436 540	-5 000 000	Utbetaling av utbytte	-12 436 540	-5 000 000
11 958 415	-1 000 581	Netto kontantstrøm fra finansieringsaktiviteter	-12 865 861	-6 116 850
34 247 550	-1 172 466	Netto endring i likvider i året	18 365 781	16 061 694
128 367	1 300 833	Kontanter og bankinnskudd pr. 01.01.	19 263 804	3 202 110
34 375 917	128 367	Kontanter og bankinnskudd pr. 31.12.	37 629 585	19 263 804



Metronor Holding AS

Note 1 - Regnskapsprinsipper

Konsernregnskapet er satt opp i samsvar med regnskapslovens bestemmelser og god regnskapsskikk for små foretak.

Konsernetablering

Dette er selskapets første konsernregnskap. Regnskapsprinsippene som er beskrevet under er anvendt i utarbeidelse av selskaps- og konsernregnskapet for 2024 og sammenligningstallene for 2023.

Konsolidering

Konsernregnskapet omfatter morselskapet og alle selskaper der morselskapet har bestemmende innflytelse. Bestemmende innflytelse oppnås normalt når konsernet eier mer enn 50 % av aksjene i selskapet, og konsernet er i stand til å utøve faktisk kontroll over selskapet.

Minoritetsinteresser inngår i konsernets egenkapital. Konsernregnskapet er utarbeidet som om konsernet var en økonomisk enhet. Transaksjoner og mellomværende mellom selskapene i konsernet er eliminert. Konsernregnskapet er utarbeidet etter ensartede prinsipper, ved at datterselskapet følger de samme regnskapsprinsipper som morselskapet.

Kjøpte datterselskaper regnskapsføres i konsernregnskapet basert på morselskapets anskaffelseskost. Anskaffelseskost tilordnes identifiserbare eiendeler og gjeld i datterselskapet, som oppføres i konsernregnskapet til virkelig verdi på oppkjøpstidspunktet. Eventuell merverdi ut over hva som kan henføres til identifiserbare eiendeler og gjeld, balanseføres som goodwill. Merverdier i konsernregnskapet avskrives lineært over de oppkjøpte eiendelenes forventede levetid. Eventuell goodwill avskrives over forventet levetid. Eventuell negativ goodwill inntektsføres over forventet reverseringsperiode.

Oppkjøpsmetoden benyttes ved regnskapsføring av virksomhetssammenslutninger. Selskaper som er kjøpt eller solgt i løpet av året inkluderes i konsernregnskapet fra det tidspunktet kontroll oppnås og inntil kontroll opphører.

Tilknyttede selskaper er vurdert etter egenkapitalmetoden. Konsernets andel av resultatet er basert på selskapenes resultat etter skatt. I resultatregnskapet er resultatandelene vist under finansposter, mens eiendelene i balansen er vist under finansielle anleggsmidler.

Datterselskap

Datterselskapene vurderes etter kostmetoden i selskapsregnskapet. Investeringen er vurdert til anskaffelseskost for aksjene med mindre nedskrivning har vært nødvendig. Det er foretatt nedskrivning til virkelig verdi når verdifall skyldes årsaker som ikke kan antas å være forbigående og det må anses nødvendig etter god regnskapsskikk. Nedskrivninger er reversert når grunnlaget for nedskrivning ikke lenger er til stede.

Utbytte og andre utdelinger er inntektsført samme år som det er avsatt i datterselskapet. Overstiger utbytte andel av tilbakeholdt resultat etter kjøpet, representerer den overskytende del tilbakebetaling av investert kapital, og utdelingene er fratrukket investeringens verdi i balansen.

Salgsinntekter

Inntektsføring ved salg av varer skjer på leveringstidspunktet. Tjenester inntektsføres i takt med utførelsen. Leie- og lisensinntekter resultatføres lineært over kontraktperioden.



Metronor Holding AS

Klassifisering og vurdering av balanseposter

Omløpsmidler og kortsiktig gjeld omfatter poster som forfaller til betaling innen ett år etter balansedagen, samt poster som knytter seg til varekretsløpet. Øvrige poster er klassifisert som anleggsmiddel/langsiktig gjeld.

Omløpsmidler vurderes til laveste av anskaffelseskost og virkelig verdi. Kortsiktig gjeld balanseføres til nominelt beløp på etableringstidspunktet.

Anleggsmidler vurderes til anskaffelseskost, men nedskrives til virkelig verdi ved verdifall som ikke forventes å være forbigående. Anleggsmidler med begrenset økonomisk levetid avskrives planmessig. Langsiktig gjeld balanseføres til nominelt beløp på etableringstidspunktet.

Valuta

Pengeposter i utenlandsk valuta er vurdert til kursen ved regnskapsårets slutt.

Fordringer

Kundefordringer og andre fordringer er oppført i balansen til pålydende etter fradrag for avsetning til forventet tap. Avsetning til tap gjøres på grunnlag av individuelle vurderinger av de enkelte fordringene.

Varebeholdninger

Lager av innkjøpte varer er verdsatt til laveste av anskaffelseskost og virkelig verdi. Anskaffelseskost vurderes etter FIFO-prinsippet. Det foretas nedskrivning for påregnelig ukurans.

Anleggskontrakter

Ved beregning av prosjekter i arbeid pr. 31.12 er det benyttet løpende avregnings metode med fortjeneste. Fullføringsgraden beregnes som forholdet mellom påløpte prosjektkostnader og estimerte totalkostnader for prosjektet.

Varige driftsmidler

Varige driftsmidler balanseføres og avskrives over driftsmidlets forventede økonomiske levetid. Direkte vedlikehold av driftsmidler kostnadsføres løpende under driftskostnader, mens påkostninger eller forbedringer tillegges driftsmidlets kostpris og avskrives i takt med driftsmidlet. Dersom gjenvinnbart beløp av driftsmiddelet er lavere enn balanseført verdi foretas nedskrivning til gjenvinnbart beløp. Gjenvinnbart beløp er det høyeste av netto salgsverdi og verdi i bruk. Verdi i bruk er nåverdien av de fremtidige kontantstrømmene som eiendelen vil generere.

Immaterielle eiendeler

Immaterielle eiendeler som er kjøpt enkeltvis, er balanseført til anskaffelseskost. Immaterielle eiendeler overtatt ved kjøp av virksomhet eller ved egenutvikling, er balanseført til anskaffelseskost når kriteriene for balanseføring er oppfylt.

Immaterielle eiendeler med begrenset økonomisk levetid avskrives planmessig. Immaterielle eiendeler nedskrives til gjenvinnbart beløp dersom de forventede økonomiske fordelene ikke dekker balanseført verdi og eventuelle gjenstående tilvirkningsutgifter.

Ytelsesbasert pensjonsordning

En ytelsesplan er en pensjonsordning som ikke er en innskuddsplan. Ved regnskapsføring av pensjon som er ytelsesplan, kostnadsføres forpliktelsen over opptjeningsperioden i henhold til planens opptjeningsformel. Allokeringemetode tilsvarer planens opptjeningsformel med mindre det vesentlige av opptjeningen skjer mot slutten av opptjeningsperioden. Lineær opptjening legges da til grunn. For pensjonsordninger etter lov om foretakspensjon anvendes således lineær opptjening.

Estimatavvik og virkningen av endrede forutsetninger amortiseres over forventet gjenværende opptjeningsperiode i den grad de overstiger 10 % av den største av pensjonsforpliktelsen og pensjonsmidlene (korridor). Virkningen av planendringer med tilbakevirkende kraft som ikke er betinget av fremtidig ansettelse, innregnes i resultatregnskapet umiddelbart. Planendringer med tilbakevirkende kraft som er betinget av fremtidig ansettelse, fordeles lineært over tiden frem til ytelsen ikke lenger er betinget av fremtidig ansettelse.

Netto pensjonsforpliktelse er differansen mellom nåverdien av pensjonsforpliktelsene og verdien av pensjonsmidler som er avsatt for betaling av ytelsene. Pensjonsmidlene vurderes til virkelig verdi. Måling av pensjonsforpliktelse og pensjonsmidler gjennomføres på balansedagen. Arbeidsgiveravgift er inkludert i tallene, og er beregnet av netto faktisk underfinansiering.



Metronor Holding AS

Innskuddsbasert pensjonsordning

Innskuddsplaner periodiseres etter sammenstillingsprinsippet. Årets innskudd til pensjonsordningen kostnadsføres.

Offentlige tilskudd

Tilskudd som vedrører aktivert FoU-kostnader er ført netto i balansen. Andre mottatte tilskudd inntektsføres.

Skatter

Skattekostnaden i resultatregnskapet omfatter både periodens betalbare skatt og endring i utsatt skatt. Utsatt skatt/skattefordel er beregnet med 22 % på grunnlag av de midlertidige forskjeller som eksisterer mellom regnskapsmessige og skattemessige verdier, samt ligningsmessig underskudd til fremføring ved utgangen av regnskapsåret. Skatteøkende og skattereduserende midlertidige forskjeller som reverserer eller kan reversere i samme periode er utlignet og nettoført. Netto utsatt skattefordel balanseføres i den grad det er sannsynlig at denne kan bli nyttiggjort.

Betalbar skatt og utsatt skatt er regnskapsført direkte mot egenkapitalen i den grad skattepostene relaterer seg til egenkapitaltransaksjoner.

Kontantstrømoppstilling

Kontantstrømoppstillingen er utarbeidet etter den indirekte metode. Kontanter og kontantekvivalenter omfatter kontanter, bankinnskudd og andre kortsiktige, likvide plasseringer.

Bruk av estimater

Ledelsen har brukt estimater og forutsetninger som har påvirket resultatregnskapet og verdsettelsen av eiendeler og gjeld, samt usikre eiendeler og forpliktelser under utarbeidelsen av årsregnskapet i henhold til god regnskapsskikk.



Metronor Holding AS

Note 2 - Salgsinntekter

Morselskap		Konsern	
2024	2023	2024	2023
0	0	122 627 059	84 599 690
360 000	360 000	0	0
<u>360 000</u>	<u>360 000</u>	<u>122 627 059</u>	<u>84 599 690</u>
<i>Geografisk fordeling</i>			
360 000	360 000	37 693 496	26 736 316
0	0	29 796 537	39 885 888
0	0	55 137 026	17 977 485
<u>360 000</u>	<u>360 000</u>	<u>122 627 059</u>	<u>84 599 690</u>

Note 3 - Lønnskostnad, antall ansatte, godtgjørelser, lån til ansatte og godtgjørelse til revisor

Morselskap		Konsern	
2024	2023	2024	2023
2 713 431	2 814 021	25 634 279	24 018 674
475 000	550 000	475 000	550 000
104 060	91 336	3 196 036	3 792 049
506 382	343 607	3 512 050	3 125 738
5 494	-6 181	1 328 872	550 698
0	0	-264 119	0
0	0	0	-2 365 440
<u>3 804 368</u>	<u>3 792 783</u>	<u>33 882 119</u>	<u>29 671 718</u>

Antall sysselsatte årsverk i regnskapsåret er 1 i morselskapet og 27 i konsernet.

Morselskap og konsern

Ytelser til ledende personer

Lønn

Pensjon

Annen godtgjørelse

Daglig leder

2 713 431

506 382

5 494

Det er ikke gitt lån eller sikkerhetsstillelse for ledende ansatte eller styremedlemmer i konsernet.

Morselskap

2024

86 460

42 500

Konsern

Godtgjørelse til revisor er fordelt på følgende:

Lovpålagt revisjon

Andre tjenester

2024

408 907

146 375

Merverdiavgift er ikke inkludert i revisjonshonoraret.



Metronor Holding AS

Note 4 - Pensjonsforpliktelser

Morselskap

Selskapet er pliktig til å ha tjenestepensjon etter lov om obligatorisk tjenestepensjon og selskapets pensjonsordninger tilfredsstillende kravene i denne lov.

Konsern

Konsernet er pliktig til å ha tjenestepensjon etter lov om obligatorisk tjenestepensjon og konsernets pensjonsordninger tilfredsstillende kravene i denne lov.

Pensjonsordningene omfatter i alt 4 aktive ansatte i konsernet og gir rett til definerte fremtidige ytelser. Disse er i hovedsak avhengig av antall opptjeningsår, lønnsnivå ved oppnådd pensjonsalder og størrelsen på folketrygden. Forpliktelsene er dekket gjennom et forsikringsselskap.

Konsern	2024	2023
Nåverdi av årets pensjonsopptjening	898 664	1 041 100
Rentekostnad av pensjonsforpliktelsen	972 897	1 144 421
Avkastning på pensjonsmidler	-1 291 857	-1 576 024
Administrasjonskostnader	358 597	329 012
Arbeidsgiveravgift	132 301	132 330
Netto pensjonskostnad	<u>1 070 602</u>	<u>1 070 839</u>
Pensjonsmidler	28 550 862	26 063 099
Opptjente pensjonsforpliktelser	-32 008 229	-31 563 590
Ikke-resultatført virkning av estimatavvik	10 257 065	12 229 697
Arbeidsgiveravgift	-487 489	-775 569
Sum pensjonsmidler	<u>6 312 210</u>	<u>5 953 637</u>
Økonomiske forutsetninger:		
Diskonteringsrente	3,90 %	3,10 %
Lønnsvekst	5,30 %	3,50 %
G-regulering	4,00 %	3,25 %
Pensjonsregulering	3,75 %	1,80 %
Forventet avkastning	2,40 %	4,80 %

De aktuariemessige forutsetningene er basert på vanlige benyttede forutsetninger innen forsikring når det gjelder demografiske faktorer.

Note 5 - Varige driftsmidler

Morselskap

Varige driftsmidler	Tomter, bygninger og annen fast eiendom	Driftsløse, inventar o.l.	Sum
Anskaffelseskost 01.01.	0	0	0
Tilgang	1 687 300	279 319	1 966 619
Anskaffelseskost 31.12.	1 687 300	279 319	1 966 619
Akk. Avskrivning 31.12.	35 152	9 311	44 463
Balanseført verdi 31.12.	<u>1 652 148</u>	<u>270 008</u>	<u>1 922 156</u>
Årets avskrivninger	35 152	9 311	44 463
Avskrivningsplan	Lineær	Lineær	
Økonomisk levetid	8 år	5 år	



Metronor Holding AS

Konsern

Varige driftsmidler	Tomter, bygninger og annen fast eiendom	Driftsløsøre, inventar o.l	Sum
Anskaffelseskost 01.01.	0	349 123	349 123
Tilganger	1 687 300	970 808	2 658 108
Omregningsdifferanse	0	25 242	25 242
Anskaffelseskost 31.12.	1 687 300	1 345 173	3 032 473
Akk. Avskrivning 31.12.	35 152	390 940	426 092
Balanseført verdi 31.12.	1 652 148	954 234	2 606 382
Årets avskrivninger	35 152	56 687	91 839
Avskrivningsplan	Lineær	Lineær	
Økonomisk levetid	8 år	5 år	

Note 6 - Immaterielle eiendeler

Morselskap

Immaterielle eiendeler	Konsesjoner, patenter, lisenser, rettigheter o.l.
Anskaffelseskost 01.01.	3 000 000
Anskaffelseskost 31.12.	3 000 000
Akk. Avskrivning 31.12.	900 000
Balanseført verdi 31.12.	2 100 000
Årets avskrivninger	300 000
Avskrivningsplan	Lineær
Økonomisk levetid	10 år

Konsern

Immaterielle eiendeler	Forskning og utvikling
Anskaffelseskost 01.01.	21 052 939
Anskaffelseskost 31.12.	21 052 939
Akk. Avskrivning 31.12.	7 061 951
Balanseført verdi 31.12.	13 990 988
Årets avskrivninger	1 945 872
Avskrivningsplan	Lineær
Økonomisk levetid	5 år

Forskning- og utviklingsarbeid gjelder ulike utviklingsprosjekter knyttet til selskapets applikasjoner, måleteknologi og øvrige produkter. Det forventes at fremtidig inntjening av pågående forskning- og utviklingsprosjektene vil kunne forsvare balanseførte utgifter.



Metronor Holding AS

Note 7 - Datterselskap

				Bokført verdi
Direkte eie	Ansk.år	Kontor	Eierandel	pr. 31.12.
Metronor Industrial AS	2019	Asker	100 %	16 580 509
Metronor Medtech AS	2021	Asker	100 %	6 425 327
Bosight and Alignment Solutions AS	2021	Asker	100 %	11 606 356
Sum bokført verdi i morselskapet				34 612 192

Indirekte eie	Ansk.år	Kontor	Eierandel	
Metronor Inc	1995	Asker	100 %	
Metronor GmbH	1993	Asker	100 %	

Note 8 - Skatt

Morselskap		Konsern	
2024	2023	2024	2023
0	0	9 095 651	1 772 582
14 108	0	184 754	625 393
257 705	151 601	0	0
0	0	311 058	0
<u>271 813</u>	<u>151 601</u>	<u>9 591 463</u>	<u>2 397 975</u>

Beregning av årets skattegrunnlag:

26 221 802	21 838 079	Ordinært resultat før skattekostnad
13 710	4 101	Permanente forskjeller
-28 318 595	-24 395 050	Inntekt på investering i datterselskap
-64 127	0	Endring i midlertidige forskjeller
<u>-2 147 210</u>	<u>-2 552 870</u>	Sum
3 318 595	24 395 050	Mottatt konsernbidrag
-1 171 385	-689 095	Ytet konsernbidrag
0	-21 153 085	Benyttet underskudd til fremføring
<u>0</u>	<u>0</u>	Årets skattegrunnlag

0 0 Betalbar skatt (22 %)

Oversikt over midlertidige forskjeller

64 129	0	Driftsmidler inkl. immaterielle eiendeler	-2 349 313	-2 830 533
0	0	Varer	-280 410	-280 410
0	0	Netto pensjonsmidler	6 312 210	5 953 637
<u>64 129</u>	<u>0</u>	Netto midlertidig forskjeller pr. 31.12.	<u>3 682 487</u>	<u>2 842 694</u>

14 108 0 Utsatt skatt 810 147 625 393



Metronor Holding AS

Note 9 - Egenkapital

			Annen	Sum
Morselskap	Aksjekapital	Overkurs	egenkapital	egenkapital
Egenkapital 01.01.	12 306 540	15 899 312	35 160 384	63 366 236
Årsresultat			25 949 989	25 949 989
Tilleggsutbytte			-12 436 540	-12 436 540
Kapitalforhøyelse ved kontantinnskudd	130 000	559 000		689 000
Egenkapital 31.12.	12 436 540	16 458 312	48 673 833	77 568 685

			Annen	Sum
Konsern	Aksjekapital	Overkurs	egenkapital	egenkapital
Egenkapital 01.01.	12 306 540	15 899 312	24 355 235	52 561 087
Årsresultat			28 564 590	28 564 590
Tilleggsutbytte			-12 436 540	-12 436 540
Kapitalforhøyelse ved kontantinnskudd	130 000	559 000	0	689 000
Omregningsdifferanser			-660 567	-660 567
Egenkapital 31.12.	12 436 540	16 458 312	39 822 716	68 717 568

Kapitalforhøyelsen er skjedd som et ledd i aksjeopsjonsprogrammet hvor de ansatte i konsernet har opsjon på å erverve aksjer i Metronor Holding AS.

Note 10 - Varer

Morselskap		Konsern	
2024	2023	2024	2023
0	0	7 708 306	6 712 098
	Råvarer og innkjøpte halvfabrikater		
0	0	7 708 306	6 712 098
	Sum		

Note 11 - Pant og garantier

Morselskap		Konsern	
2024	2023	2024	2023
0	0	1 968 750	3 093 750
	Pantsikret gjeld		
	Gjeld til kredittinstitusjoner		
	Sikret i panteobjekt med følgende bokførte verdier:		
0	0	7 326 310	6 369 838
	Varelager		
0	0	20 574 756	23 621 638
	Kundefordringer		
0	0	27 901 066	29 991 476
	Sum		
6 101 000	4 101 000	6 101 000	4 101 000
	Selvskyldnerkausjon		



Metronor Holding AS

Note 12 - Mellomværende med selskap i samme konsern

Morselskap		Konsern	
2024	2023	2024	2023
2 404 577	1 476 998	0	0
40 860 696	37 000 537	0	0
<u>43 265 273</u>	<u>38 477 535</u>	<u>0</u>	<u>0</u>
	Sum		
<i>Gjeld</i>			
126 080	423 399	0	0
37 601 981	7 689 095	0	0
<u>37 728 061</u>	<u>8 112 494</u>	<u>0</u>	<u>0</u>
	Sum		

Note 13 - Bankinnskudd

Morselskap		Konsern	
2024	2023	2024	2023
159 549	128 367	1 299 190	773 789
	Bundne skattetrekkmidler		

Konsernet har etablert en konsernkontoordning for alle norske driftsselskaper i konsernet. Alle selskapene er solidarisk ansvarlig for trekk på kontoen. Konto innehaver er Metronor Holding AS.

Note 14 - Aksjekapital og aksjonærinformasjon

Morselskap	Antall	Pålydende	Balanseført
Aksjekapitalen består av:			
A-aksjer	184 357	10	1 843 570
B-aksjer	80 940	10	809 400
C-aksjer	978 357	10	9 783 570
<u>Sum</u>	<u>1 243 654</u>		<u>12 436 540</u>

Oversikt over aksjonærene i selskapet pr. 31.12.:	A-aksjer	B-aksjer	C-aksjer	Eier- /stemmeandel
MP Pensjon PK	80 576	-	476 125	44,76 %
Degato International SARL*	12 188	7 905	164 164	14,82 %
Vindsjå AS**	14 879	5 000	145 636	13,31 %
Medspelar AS***	5 843	4 285	96 018	8,54 %
LOC AS****	28 746	25 000	21 225	6,03 %
Aksjonærer med eierandel under 5 %	42 125	38 750	75 189	12,55 %
<u>Sum</u>	<u>184 357</u>	<u>80 940</u>	<u>978 357</u>	<u>100,00 %</u>

* Styremedlem Carl Lennart Jakobsson kontrollerer 100 % av aksjene i Degato International SARL

** Styremedlem Øyvind Røtvold kontrollerer 100 % av aksjene i Vindsjå AS.

*** Styrets leder kontrollerer 100 % av aksjene i Medspelar AS.

**** Styremedlem Lars Øberg kontrollerer 100 % av aksjene i LOC AS.

Det er opprettet et aksjeopsjonsprogram rettet mot ansatte i konsernet, og tilknyttet dette aksjeopsjonsprogrammet foreligger det en emisjonsfullmakt i selskapet på 90.000 C-aksjer med formål om ivaretagelse av programmet.



Metronor Holding AS - Års- og konsernregnskap 2024

Final Audit Report

2025-06-11

Created:	2025-06-11
By:	Linda Dellner (linda.dellner@metronor.com)
Status:	Signed
Transaction ID:	CBJCHBCAABAAMPj0dAKFWSa0IzIU-fPLTrFk2T2IqjUZ


"Metronor Holding AS - Års- og konsernregnskap 2024" History


- Document created by Linda Dellner (linda.dellner@metronor.com)
2025-06-11 - 7:33:51 AM GMT- IP address: 81.166.148.58
- Document emailed to Arnstein Nordbotten (arns-nor@online.no) for signature
2025-06-11 - 7:33:55 AM GMT
- Document emailed to Lennart Jacobsson (lj@bobtailpharma.se) for signature
2025-06-11 - 7:33:55 AM GMT
- Document emailed to Arvid Strand (arvid.strand@conspectum.com) for signature
2025-06-11 - 7:33:56 AM GMT
- Document emailed to Lars Øberg (lars.oberg@loc.no) for signature
2025-06-11 - 7:33:56 AM GMT
- Document emailed to Øyvind Røtvold (oeyvind.roetvold@metronor.com) for signature
2025-06-11 - 7:33:56 AM GMT
- Email viewed by Arnstein Nordbotten (arns-nor@online.no)
2025-06-11 - 7:43:05 AM GMT- IP address: 84.212.250.80
- Document e-signed by Arnstein Nordbotten (arns-nor@online.no)
Signature Date: 2025-06-11 - 7:43:45 AM GMT - Time Source: server- IP address: 84.212.250.80
- Email viewed by Lennart Jacobsson (lj@bobtailpharma.se)
2025-06-11 - 8:03:20 AM GMT- IP address: 94.234.84.96
- Document e-signed by Lennart Jacobsson (lj@bobtailpharma.se)
Signature Date: 2025-06-11 - 8:03:46 AM GMT - Time Source: server- IP address: 94.234.84.96





Powered by
Adobe
Acrobat Sign





-  Email viewed by Øyvind Røtvold (oeyvind.roetvold@metronor.com)
2025-06-11 - 8:23:59 AM GMT- IP address: 81.166.148.58


-  Document e-signed by Øyvind Røtvold (oeyvind.roetvold@metronor.com)
Signature Date: 2025-06-11 - 8:24:24 AM GMT - Time Source: server- IP address: 81.166.148.58

-  Email viewed by Lars Øberg (lars.oberg@loc.no)
2025-06-11 - 8:36:18 AM GMT- IP address: 104.28.105.25

-  Document e-signed by Lars Øberg (lars.oberg@loc.no)
Signature Date: 2025-06-11 - 8:37:41 AM GMT - Time Source: server- IP address: 51.175.147.219

-  Email viewed by Arvid Strand (arvid.strand@conspectum.com)
2025-06-11 - 11:56:05 AM GMT- IP address: 46.9.148.178

-  Document e-signed by Arvid Strand (arvid.strand@conspectum.com)
Signature Date: 2025-06-11 - 11:56:28 AM GMT - Time Source: server- IP address: 46.9.148.178

-  Agreement completed.
2025-06-11 - 11:56:28 AM GMT



METRONOR

Powered by
Adobe
Acrobat Sign



Deloitte.

Deloitte AS
Erik Børresens allé 2
Postboks 2013 Strømsø
NO-3003 Drammen
Norway

+47 32 26 41 00
www.deloitte.no

Til generalforsamlingen i Metronor Holding AS

UAVHENGIG REVISORS BERETNING

Konklusjon

Vi har revidert årsregnskapet for Metronor Holding AS som består av:

- selskapsregnskapet, som består av balanse per 31. desember 2024, resultatregnskap, kontantstrømoppstilling for regnskapsåret avsluttet per denne datoen og noter til årsregnskapet, herunder et sammendrag av viktige regnskapsprinsipper.
- konsernregnskapet, som består av balanse per 31. desember 2024, resultatregnskap, kontantstrømoppstilling for regnskapsåret avsluttet per denne datoen og noter til årsregnskapet, herunder et sammendrag av viktige regnskapsprinsipper.

Etter vår mening

- oppfyller årsregnskapet gjeldende lovkrav,
- gir selskapsregnskapet et rettviseende bilde av selskapets finansielle stilling per 31. desember 2024 og av dets resultater og kontantstrømmer for regnskapsåret avsluttet per denne datoen i samsvar med regnskapslovens regler og god regnskapsskikk i Norge, og
- gir konsernregnskapet et rettviseende bilde av konsernets finansielle stilling per 31. desember 2024 og av dets resultater og kontantstrømmer for regnskapsåret avsluttet per denne datoen i samsvar med regnskapslovens regler og god regnskapsskikk i Norge.

Grunnlag for konklusjonen

Vi har gjennomført revisjonen i samsvar med International Standards on Auditing (ISA-ene). Våre oppgaver og plikter i henhold til disse standardene er beskrevet nedenfor under *Revisors oppgaver og plikter ved revisjonen av årsregnskapet*. Vi er uavhengige av selskapet og konsernet i samsvar med kravene i relevante lover og forskrifter i Norge og International Code of Ethics for Professional Accountants (inkludert internasjonale uavhengighetsstandarder) utstedt av International Ethics Standards Board for Accountants (IESBA-reglene), og vi har overholdt våre øvrige etiske forpliktelser i samsvar med disse kravene. Innhentet revisjonsbevis er etter vår vurdering tilstrekkelig og hensiktsmessig som grunnlag for vår konklusjon.

Øvrig informasjon

Styret og daglig leder (ledelsen) er ansvarlige for informasjonen i årsberetningen. Vår konklusjon om årsregnskapet ovenfor dekker ikke informasjonen i årsberetningen.

I forbindelse med revisjonen av årsregnskapet er det vår oppgave å lese årsberetningen. Formålet er å vurdere hvorvidt det foreligger vesentlig inkonsistens mellom årsberetningen og årsregnskapet og den kunnskap vi har opparbeidet oss under revisjonen av årsregnskapet, eller hvorvidt informasjon i årsberetningen ellers fremstår som vesentlig feil. Vi har plikt til å rapportere dersom årsberetningen fremstår som vesentlig feil. Vi har ingenting å rapportere i så henseende.

Deloitte AS and Deloitte Advokatfirma AS are the Norwegian affiliates of Deloitte NSE LLP, a member firm of Deloitte Touche Tohmatsu Limited, a UK private company limited by guarantee ("DTTL"). DTTL and each of its member firms are legally separate and independent entities. DTTL and Deloitte NSE LLP do not provide services to clients. Please see www.deloitte.com/about to learn more about our global network of member firms.

Deloitte Norway conducts business through two legally separate and independent limited liability companies; Deloitte AS, providing audit, consulting, financial advisory and risk management services, and Deloitte Advokatfirma AS, providing tax and legal services.

Registrert i Foretaksregisteret
Medlemmer av Den norske Revisorforening
Organisasjonsnummer: 980 211 282

Penneo Dokumentnøkkel: 31CXC-C1W8E-UQ80Y-DZLTO-NZQ7G-DHZPJ



Deloitte.

Uavhengig revisors beretning
Metronor Holding AS

Basert på kunnskapen vi har opparbeidet oss i revisjonen, mener vi at årsberetningen

- er konsistent med årsregnskapet og
- inneholder de opplysninger som skal gis i henhold til gjeldende lovkrav.

Ledelsens ansvar for årsregnskapet

Ledelsen er ansvarlig for å utarbeide årsregnskapet og for at det gir et rettviseende bilde i samsvar med regnskapslovens regler og god regnskapsskikk i Norge. Ledelsen er også ansvarlig for slik internkontroll som den finner nødvendig for å kunne utarbeide et årsregnskap som ikke inneholder vesentlig feilinformasjon, verken som følge av misligheter eller utilsiktede feil.

Ved utarbeidelsen av årsregnskapet må ledelsen ta standpunkt til selskapets og konsernets evne til fortsatt drift og opplyse om forhold av betydning for fortsatt drift. Forutsetningen om fortsatt drift skal legges til grunn for årsregnskapet så lenge det ikke er sannsynlig at virksomheten vil bli avvirket.

Revisors oppgaver og plikter ved revisjonen av årsregnskapet

Vårt mål er å oppnå betryggende sikkerhet for at årsregnskapet som helhet ikke inneholder vesentlig feilinformasjon, verken som følge av misligheter eller utilsiktede feil, og å avgi en revisjonsberetning som inneholder vår konklusjon. Betryggende sikkerhet er en høy grad av sikkerhet, men ingen garanti for at en revisjon utført i samsvar med ISA-ene, alltid vil avdekke vesentlig feilinformasjon. Feilinformasjon kan oppstå som følge av misligheter eller utilsiktede feil. Feilinformasjon er å anse som vesentlig dersom den enkeltvis eller samlet med rimelighet kan forventes å påvirke de økonomiske beslutningene som brukerne foretar på grunnlag av årsregnskapet.

Som del av en revisjon i samsvar med ISA-ene, utøver vi profesjonelt skjønn og utviser profesjonell skepsis gjennom hele revisjonen. I tillegg:

- identifiserer og vurderer vi risikoen for vesentlig feilinformasjon i årsregnskapet, enten det skyldes misligheter eller utilsiktede feil. Vi utformer og gjennomfører revisjonshandlinger for å håndtere slike risikoer, og innhenter revisjonsbevis som er tilstrekkelig og hensiktsmessig som grunnlag for vår konklusjon. Risikoen for at vesentlig feilinformasjon som følge av misligheter ikke blir avdekket, er høyere enn for feilinformasjon som skyldes utilsiktede feil, siden misligheter kan innebære samarbeid, forfalskning, bevisste utelatelser, uriktige fremstillinger eller overstyring av internkontroll.
- opparbeider vi oss en forståelse av intern kontroll som er relevant for revisjonen, for å utforme revisjonshandlinger som er hensiktsmessige etter omstendighetene, men ikke for å gi uttrykk for en mening om effektiviteten av selskapets og konsernets interne kontroll.
- evaluerer vi om de anvendte regnskapsprinsippene er hensiktsmessige og om regnskapsestimaterne og tilhørende noteopplysninger utarbeidet av ledelsen er rimelige.
- konkluderer vi på om ledelsens bruk av fortsatt drift-forutsetningen er hensiktsmessig, og, basert på innhentede revisjonsbevis, hvorvidt det foreligger vesentlig usikkerhet knyttet til hendelser eller forhold som kan skape tvil av betydning om selskapets og konsernets evne til fortsatt drift. Dersom vi konkluderer med at det eksisterer vesentlig usikkerhet, kreves det at vi i revisjonsberetningen henleder oppmerksomheten på tilleggsopplysningene i årsregnskapet, eller, dersom slike tilleggsopplysninger ikke er tilstrekkelige, at vi modifierer vår konklusjon. Våre konklusjoner er basert på revisjonsbevis innhentet frem til datoen for revisjonsberetningen. Etterfølgende hendelser eller forhold kan imidlertid medføre at selskapet og konsernet ikke kan fortsette driften.
- evaluerer vi den samlede presentasjonen, strukturen og innholdet i årsregnskapet, inkludert tilleggsopplysningene, og hvorvidt årsregnskapet gir uttrykk for de underliggende transaksjonene og hendelsene på en måte som gir et rettviseende bilde.
- innhenter vi tilstrekkelig og hensiktsmessig revisjonsbevis vedrørende den finansielle informasjonen til enhetene eller forretningsområdene i konsernet for å kunne gi uttrykk for en mening om konsernregnskapet. Vi er ansvarlige for å lede, følge opp og gjennomføre konsernrevisjonen. Vi har eneansvar for vår konklusjon om konsernregnskapet.

Penneo Dokumentnøkkel: 31QXC-C1W8E-UQ80Y-DZL70-NZQ7G-DH7PJ



Deloitte.

Uavhengig revisors beretning
Metronor Holding AS

Vi kommuniserer med styret blant annet om det planlagte innholdet i og tidspunkt for revisjonsarbeidet og eventuelle vesentlige funn i revisjonen, herunder vesentlige svakheter i intern kontroll som vi avdekker gjennom revisjonen.

Drammen, 11. juni 2025
Deloitte AS

Morten Viholmen
statsautorisert revisor
(elektronisk signert)

Penneo Dokumentnøkkel: 31QXC-C1W8E-UQ80Y-DZLT0-NZQ7G-DHZPJ



PENNEO

Signaturene i dette dokumentet er juridisk bindende. Dokument signert med "Penneo™ - sikker digital signatur". De signerende parter sin identitet er registrert, og er listet nedenfor.

"Med min signatur bekrefter jeg alle datoer og innholdet i dette dokument."

Viholmen, Morten

Statsautorisert revisor

Serienummer: no_bankid:9578-5998-4-1010726

IP: 163.116.xxx.xxx

2025-06-12 07:08:39 UTC



Penneo Dokumentnøkkel: 3LQXC C1W8E-UQ80Y-DZLT0-NZQ7G-DHZPJ

Dette dokumentet er signert digitalt via [Penneo.com](https://penneo.com). De signerte dataene er validert ved hjelp av den matematiske hashverdien av det originale dokumentet. All kryptografisk bevisføring er innebygd i denne PDF-en for fremtidig validering.

Dette dokumentet er forseglest med et kvalifisert elektronisk segl. For mer informasjon om Penneos kvalifiserte tillitstjenester, se <https://eud.penneo.com>.

Slik kan du bekrefte at dokumentet er originalt

Når du åpner dokumentet i Adobe Reader, kan du se at det er sertifisert av **Penneo A/S**. Dette beviser at innholdet i dokumentet ikke har blitt endret siden tidspunktet for signeringen. Bevis for de individuelle signatørens digitale signaturer er vedlagt dokumentet.

Du kan bekrefte de kryptografiske bevisene ved hjelp av Penneos validator, <https://penneo.com/validator>, eller andre valideringsverktøy for digitale signaturer.