



ÅRSREGNSKAPET FOR REGNSKAPSÅRET 2023 - GENERELL INFORMASJON

Enheten

Organisasjonsnummer:	932 005 530
Organisasjonsform:	Aksjeselskap
Foretaksnavn:	ATLANTICO AS
Forretningsadresse:	Verftsgata 6A 6416 MOLDE

Regnskapsår

Årsregnskapets periode:	01.01.2023 - 31.12.2023
-------------------------	-------------------------

Konsern

Mørselskap i konsern:	Ja
Konsernregnskap lagt ved:	Ja

Regnskapsregler

Regler for små foretak benyttet:	Nei
Benyttet ved utarbeidelsen av årsregnskapet til selskapet:	Regnskapslovens alminnelige regler
Benyttet ved utarbeidelsen av årsregnskapet til konsernet:	Regnskapslovens alminnelige regler

Årsregnskapet fastsatt av kompetent organ

Bekreftet av representant for selskapet:	Harald Kjørsvik
Dato for fastsettelse av årsregnskapet:	17.06.2024

Grunnlag for avgivelse

År 2023: Årsregnskapet er elektronisk innlevert
År 2022: Tall er hentet fra elektronisk innlevert årsregnskap fra 2023

Det er ikke krav til at årsregnskapet m.v. som sendes til Regnskapsregisteret er undertegnet. Kontrollen på at dette er utført ligger hos revisor/enhetens øverste organ. Sikkerheten ivaretas ved at innsender har rolle/rettighet for innsending av årsregnskapet via Altinn, og ved at det bekreftes at årsregnskapet er fastsatt av kompetent organ.

Brønnøysundregistrene, 26.06.2025



Resultatregnskap

Beløp i: NOK	Note	2023	2022
RESULTATREGNSKAP			
Inntekter			
Salgsinntekt		86 312 648	83 814 829
Sum inntekter		86 312 648	83 814 829
Kostnader			
Underentreprise	3	65 525 488	62 482 052
Lønnskostnader	4	8 031 348	8 022 535
Avskrivning på varige driftsmidler og immaterielle eiendeler	5	290 800	279 665
Andre driftskostnader	3	5 675 997	5 290 198
Sum kostnader		79 523 634	76 074 450
Driftsresultat		6 789 013	7 740 380
Finansinntekter og finanskostnader			
Annen renteinntekt		999 294	536 597
Andre finansinntekter		223 799	3 952
Sum finansinntekter		1 223 093	540 549
Verdiendring av markedsbaserte finansielle omløpsmidler	6	-13 043	47 482
Annen rentekostnad		9 267	2 602
Andre finanskostnader		36 601	40 513
Sum finanskostnader		32 824	90 597
Netto finans		1 190 269	449 953
Ordinært resultat før skattekostnad		7 979 282	8 190 333
Skattekostnad på resultat	7	1 728 935	1 813 626
Ordinært resultat etter skattekostnad		6 250 347	6 376 707
Årsresultat		6 250 347	6 376 707
Årsresultat etter minoritetsinteresser		6 250 347	6 376 707
Totalresultat		6 250 347	6 376 707



Resultatregnskap

Beløp i: NOK	Note	2023	2022
Overføringer og disponeringer			
Ordinært utbytte	8	1 400 000	1 450 000
Avsatt til annen egenkapital		4 850 347	4 926 707
Sum overføringer og disponeringer	8	6 250 347	6 376 707



Balanse

Beløp i: NOK	Note	2023	2022
BALANSE - EIENDELER			
Anleggsmidler			
Immaterielle eiendeler			
Utsatt skattefordel	7	28 171	25 022
Sum immaterielle eiendeler		28 171	25 022
Varige driftsmidler			
Driftsløsøre, inventar, verktøy, kontormaskiner o.l.	5	1 399 700	1 690 500
Sum varige driftsmidler		1 399 700	1 690 500
Finansielle anleggsmidler			
Investering i datterselskap	9	22 087 406	19 607 006
Investeringer i aksjer og andeler		375 000	375 000
Andre langsiktige fordringer	3, 10	5 500 000	5 000 000
Sum finansielle anleggsmidler		27 962 406	24 982 006
Sum anleggsmidler		29 390 277	26 697 528
Omløpsmidler			
Varer			
Fordringer			
Kundefordringer	11	11 096 253	9 520 480
Andre kortsiktige fordringer		747 057	131 942
Sum fordringer		11 843 310	9 652 421
Investeringer			
Markedsbaserte aksjer	6	883 384	429 158
Markedsbaserte obligasjoner	6	2 543 076	2 465 724
Andre finansielle instrumenter	6		140 092
Sum investeringer		3 426 460	3 034 974
Bankinnskudd, kontanter og lignende			
Bankinnskudd, kontanter og lignende	6, 12	23 373 560	26 485 307
Sum bankinnskudd, kontanter og lignende		23 373 560	26 485 307



Balanse

Beløp i: NOK	Note	2023	2022
Sum omløpsmidler		38 643 330	39 172 703
SUM EIENDELER		68 033 608	65 870 231
BALANSE - EGENKAPITAL OG GJELD			
Egenkapital			
Innskutt egenkapital			
Selskapskapital 1 000 a' 100	8, 13	100 000	100 000
Beholdning av egne aksjer	13		
Sum innskutt egenkapital		100 000	100 000
Opptjent egenkapital			
Annen egenkapital	8	48 984 981	44 134 633
Sum opptjent egenkapital		48 984 981	44 134 633
Sum egenkapital	8	49 084 981	44 234 633
Gjeld			
Langsiktig gjeld			
Utsatt skatt	7		
Annen langsiktig gjeld			
Sum langsiktig gjeld		0	0
Kortsiktig gjeld			
Leverandørgjeld	3, 11	10 317 844	11 343 977
Betalbar skatt	7	1 032 484	1 618 989
Skyldige offentlige avgifter		951 949	977 449
Utbytte	8	1 400 000	1 450 000
Annen kortsiktig gjeld		2 066 350	2 745 182
Annen kortsiktig gjeld konsern	3, 7	3 180 000	3 500 000
Sum kortsiktig gjeld	10	18 948 627	21 635 598
Sum gjeld		18 948 627	21 635 598
SUM EGENKAPITAL OG GJELD		68 033 608	65 870 231



Balanse

Beløp i: NOK	Note	2023	2022
---------------------	-------------	-------------	-------------



Konsernets resultatregnskap

Beløp i: NOK	Note	2023	2022
RESULTATREGNSKAP			
Inntekter			
Salgsinntekt		87 158 811	84 543 840
Annen driftsinntekt		280 900	281 750
Sum inntekter		87 439 711	84 825 590
Kostnader			
Varekostnad		25 687 265	24 051 704
Lønnskostnad	1	25 350 599	23 676 758
Avskrivning av driftsmidler og immaterielle eiendeler	2	4 139 411	3 214 299
Annen driftskostnad	1	26 652 759	25 357 700
Sum kostnader		81 830 034	76 300 460
Driftsresultat		5 609 677	8 525 130
Finansinntekter og finanskostnader			
Annen renteinntekt		1 090 110	609 298
Annen finansinntekt	3	223 799	3 952
Sum finansinntekter		1 313 909	613 250
Verdireduksjon markedsbaserte omløpsmidler	3	-13 043	47 482
Annen rentekostnad		11 666	3 251
Annen finanskostnad		36 601	40 513
Sum finanskostnader		35 224	91 246
Netto finans		1 278 686	522 004
Ordinært resultat før skattekostnad		6 888 363	9 047 134
Skattekostnad på ordinært resultat	4	1 488 933	2 006 007
Ordinært resultat etter skattekostnad		5 399 430	7 041 127
Årsresultat	6	5 399 430	7 041 127
Årsresultat etter minoritetsinteresser		5 399 430	7 041 127
Totalresultat		5 399 430	7 041 127



Konsernets resultatregnskap

Beløp i: NOK	Note	2023	2022
Overføringer og disponeringer			
Ordinært utbytte	5	1 400 000	1 450 000
Avsatt til annen egenkapital		3 999 430	5 591 127
Sum overføringer og disponeringer		5 399 430	7 041 127



Konsernets balanse

Beløp i: NOK	Note	2023	2022
BALANSE - EIENDELER			
Anleggsmidler			
Immaterielle eiendeler			
Varige driftsmidler			
Driftsløsøre, inventar o.a. utstyr	2	27 013 750	21 149 226
Sum varige driftsmidler		27 013 750	21 149 226
Finansielle anleggsmidler			
Investeringer i aksjer og andeler		375 000	375 000
Obligasjoner	7	1 500 000	1 500 000
Sum finansielle anleggsmidler		1 875 000	1 875 000
Sum anleggsmidler		28 888 750	23 024 226
Omløpsmidler			
Varer			
Sum varer		200 000	
Fordringer			
Kundefordringer	8	11 158 657	9 634 338
Andre kortsiktige fordringer		771 903	445 181
Sum fordringer		11 930 560	10 079 519
Investeringer			
Markedsbaserte aksjer	3	883 384	429 158
Markedsbaserte obligasjoner	3	2 543 076	2 465 724
Andre finansielle instrumenter	3		140 092
Sum investeringer		3 426 460	3 034 974
Bankinnskudd, kontanter og lignende			
Bankinnskudd, kontanter o.l.	9	24 081 942	30 872 866
Sum bankinnskudd, kontanter og lignende		24 081 942	30 872 866
Sum omløpsmidler		39 638 962	43 987 359



Konsernets balanse

Beløp i: NOK	Note	2023	2022
SUM EIENDELER		68 527 712	67 011 585
BALANSE - EGENKAPITAL OG GJELD			
Egenkapital			
Innskutt egenkapital			
Aksjekapital	5, 10	100 000	100 000
Sum innskutt egenkapital		100 000	100 000
Opptjent egenkapital			
Annen egenkapital	5	53 323 926	49 324 496
Udisponert resultat			
Sum opptjent egenkapital		53 323 926	49 324 496
Sum egenkapital	5	53 423 926	49 424 496
Gjeld			
Langsiktig gjeld			
Utsatt skatt	4	1 664 761	1 208 312
Sum avsetninger for forpliktelser		1 664 761	1 208 312
Annen langsiktig gjeld			
Sum langsiktig gjeld		1 664 761	1 208 312
Kortsiktig gjeld			
Leverandørgjeld		4 842 472	6 264 322
Betalbar skatt	4	1 032 484	1 618 989
Skyldig offentlige avgifter		2 316 300	2 733 579
Utbytte	5	1 400 000	1 450 000
Annen kortsiktig gjeld		3 847 768	4 311 887
Sum kortsiktig gjeld		13 439 025	16 378 777
Sum gjeld		15 103 786	17 587 089
SUM EGENKAPITAL OG GJELD		68 527 712	67 011 585



Brønnøysundregistrene

ÅRSREGNSKAP FOR REGNSKAPSÅRET 2023 - GENERELL INFORMASJON

Journalnummer: 2024 521791

Enheten

Organisasjonsnummer: 932 005 530
Organisasjonsform: Aksjeselskap
Foretaksnavn: ATLANTICO AS
Forretningsadresse: Verftsgata 6A
6416 MOLDE

Regnskapsår

Årsregnskapets periode: 01.01.2023 - 31.12.2023

Konsern

Morselskap i konsern: Ja
Konsernregnskap lagt ved: Ja

Regnskapsregler

Regler for små foretak benyttet: Nei
Benyttet ved utarbeidelsen av
årsregnskapet til selskapet: Regnskapslovens alminnelige regler
Benyttet ved utarbeidelsen av
årsregnskapet til konsernet: Regnskapslovens alminnelige regler

Årsregnskapet fastsatt av kompetent organ

Bekreftet av representant for selskapet: Harald Kjørsvik
Dato for fastsettelse av årsregnskapet: 17.06.2024

Revisjon

Årsregnskapet er utarbeidet av ekstern
autorisert regnskapsfører: Ja

Grunnlag for avgivelse

År 2023: Årsregnskap er elektronisk innlevert.
År 2022: Tall er hentet fra elektronisk innlevert årsregnskap fra 2023.

Det er ikke krav til at årsregnskapet m.v. som sendes til Regnskapsregisteret er undertegnet. Kontrollen på at dette er utført ligger hos revisor/enhetens øverste organ. Sikkerheten ivaretas ved at innsender har rolle/rettighet for innsending av årsregnskapet via Altinn, og ved at det bekreftes at årsregnskapet er fastsatt av kompetent organ.

Brønnøysundregistrene, 27.06.2024



Organisasjonsnr: 932 005 530
ATLANTICO AS

RESULTATREGNSKAP

Beløp i: NOK	Note	2023	2022
RESULTATREGNSKAP			
Inntekter			
Salgsinntekt		86 312 648	83 814 829
Sum inntekter		86 312 648	83 814 829
Kostnader			
Underentreprise	3	65 525 488	62 482 052
Lønnskostnader	4	8 031 348	8 022 535
Avskrivning på varige driftsmidler og immaterielle eiendeler	5	290 800	279 665
Andre driftskostnader	3	5 675 997	5 290 198
Sum kostnader		79 523 634	76 074 450
Driftsresultat		6 789 013	7 740 380
Finansinntekter og finanskostnader			
Annen renteinntekt		999 294	536 597
Andre finansinntekter		223 799	3 952
Sum finansinntekter		1 223 093	540 549
Verdiendring av markedsbaserte finansielle omløpsmidler			
Annent rentekostnad	6	-13 043	47 482
Andre finanskostnader		9 267	2 602
Andre finanskostnader		36 601	40 513
Sum finanskostnader		32 824	90 597
Netto finans		1 190 269	449 953
Ordinært resultat før skattekostnad			
Skattekostnad på resultat	7	7 979 282	8 190 333
Ordinært resultat etter skattekostnad		1 728 935	1 813 626
Årsresultat		6 250 347	6 376 707
Årsresultat etter minoritetsinteresser		6 250 347	6 376 707
Totalresultat		6 250 347	6 376 707
Overføringer og disponeringer			
Ordinært utbytte	8	1 400 000	1 450 000
Avsatt til annen egenkapital		4 850 347	4 926 707



Sum overføringer og disponeringer	8	6 250 347	6 376 707
--------------------------------------	---	-----------	-----------



Organisasjonsnr: 932 005 530
ATLANTICO AS

BALANSE

Beløp i: NOK	Note	2023	2022
BALANSE - EIENDELER			
Anleggsmidler			
Immaterielle eiendeler			
Utsatt skattefordel	7	28 171	25 022
Sum immaterielle eiendeler		28 171	25 022
Varige driftsmidler			
Driftsløsøre, inventar, verktøy, kontormaskiner o. l.	5	1 399 700	1 690 500
Sum varige driftsmidler		1 399 700	1 690 500
Finansielle anleggsmidler			
Investering i datterselskap	9	22 087 406	19 607 006
Investeringer i aksjer og andeler		375 000	375 000
Andre langsiktige fordringer	3, 10	5 500 000	5 000 000
Sum finansielle anleggsmidler		27 962 406	24 982 006
Sum anleggsmidler		29 390 277	26 697 528
Omløpsmidler			
Varer			
Fordringer			
Kundefordringer	11	11 096 253	9 520 480
Andre kortsiktige fordringer		747 057	131 942
Sum fordringer		11 843 310	9 652 421
Investeringer			
Markedsbaserte aksjer	6	883 384	429 158
Markedsbaserte obligasjoner	6	2 543 076	2 465 724
Andre finansielle instrumenter	6		140 092
Sum investeringer		3 426 460	3 034 974
Bankinnskudd, kontanter og lignende			
Bankinnskudd, kontanter og lignende	6, 12	23 373 560	26 485 307
Sum bankinnskudd, kontanter og lignende		23 373 560	26 485 307
Sum omløpsmidler		38 643 330	39 172 703
SUM EIENDELER		68 033 608	65 870 231



BALANSE - EGENKAPITAL OG GJELD

Egenkapital

Innskutt egenkapital

Selskapskapital 1 000 a'

100	8, 13	100 000	100 000
Beholdning av egne aksjer	13		
Sum innskutt egenkapital		100 000	100 000

Opptjent egenkapital

Annen egenkapital	8	48 984 981	44 134 633
Sum opptjent egenkapital		48 984 981	44 134 633

Sum egenkapital	8	49 084 981	44 234 633
------------------------	----------	-------------------	-------------------

Gjeld

Langsiktig gjeld

Utsatt skatt 7

Annen langsiktig gjeld

Sum langsiktig gjeld		0	0
-----------------------------	--	----------	----------

Kortsiktig gjeld

Leverandørgjeld	3, 11	10 317 844	11 343 977
-----------------	-------	------------	------------

Betalbar skatt	7	1 032 484	1 618 989
----------------	---	-----------	-----------

Skyldige offentlige avgifter		951 949	977 449
------------------------------	--	---------	---------

Utbytte	8	1 400 000	1 450 000
---------	---	-----------	-----------

Annen kortsiktig gjeld		2 066 350	2 745 182
------------------------	--	-----------	-----------

Annen kortsiktig gjeld			
------------------------	--	--	--

konsern	3, 7	3 180 000	3 500 000
---------	------	-----------	-----------

Sum kortsiktig gjeld	10	18 948 627	21 635 598
-----------------------------	-----------	-------------------	-------------------

Sum gjeld		18 948 627	21 635 598
------------------	--	-------------------	-------------------

SUM EGENKAPITAL OG GJELD		68 033 608	65 870 231
---------------------------------	--	-------------------	-------------------



Organisasjonsnr: 932 005 530
ATLANTICO AS

KONSERNRESULTATREGNSKAP

Beløp i: NOK	Note	2023	2022
RESULTATREGNSKAP			
Inntekter			
Salgsinntekt		87 158 811	84 543 840
Annen driftsinntekt		280 900	281 750
Sum inntekter		87 439 711	84 825 590
Kostnader			
Varekostnad		25 687 265	24 051 704
Lønnskostnad	1	25 350 599	23 676 758
Avskrivning av driftsmidler og immaterielle eiendeler	2	4 139 411	3 214 299
Annen driftskostnad	1	26 652 759	25 357 700
Sum kostnader		81 830 034	76 300 460
Driftsresultat		5 609 677	8 525 130
Finansinntekter og finanskostnader			
Annen renteinntekt		1 090 110	609 298
Annen finansinntekt	3	223 799	3 952
Sum finansinntekter		1 313 909	613 250
Verdireduksjon markedsbaserte omløpsmidler	3	-13 043	47 482
Annen rentekostnad		11 666	3 251
Annen finanskostnad		36 601	40 513
Sum finanskostnader		35 224	91 246
Netto finans		1 278 686	522 004
Ordinært resultat før skattekostnad		6 888 363	9 047 134
Skattekostnad på ordinært resultat	4	1 488 933	2 006 007
Ordinært resultat etter skattekostnad		5 399 430	7 041 127
Årsresultat	6	5 399 430	7 041 127
Årsresultat etter minoritetsinteresser		5 399 430	7 041 127
Totalresultat		5 399 430	7 041 127
Overføringer og disponeringer			
Ordinært utbytte	5	1 400 000	1 450 000
Avsatt til annen egenkapital		3 999 430	5 591 127



Sum overføringer og
disponeringer

5 399 430

7 041 127



Organisasjonsnr: 932 005 530
ATLANTICO AS

KONSERNBALANSE

Beløp i: NOK	Note	2023	2022
BALANSE - EIENDELER			
Anleggsmidler			
Immaterielle eiendeler			
Varige driftsmidler			
Driftsløsøre, inventar o. a. utstyr			
	2	27 013 750	21 149 226
Sum varige driftsmidler		27 013 750	21 149 226
Finansielle anleggsmidler			
Investeringer i aksjer og andeler			
		375 000	375 000
Obligasjoner		7	1 500 000
Sum finansielle anleggsmidler		1 875 000	1 875 000
Sum anleggsmidler		28 888 750	23 024 226
Omløpsmidler			
Varer			
Sum varer		200 000	
Fordringer			
Kundefordringer		8	11 158 657
Andre kortsiktige fordringer			771 903
Sum fordringer		11 930 560	10 079 519
Investeringer			
Markedsbaserte aksjer		3	883 384
Markedsbaserte obligasjoner		3	2 543 076
Andre finansielle instrumenter		3	140 092
Sum investeringer		3 426 460	3 034 974
Bankinnskudd, kontanter og lignende			
Bankinnskudd, kontanter o. l.		9	24 081 942
Sum bankinnskudd, kontanter og lignende		24 081 942	30 872 866
Sum omløpsmidler		39 638 962	43 987 359
SUM EIENDELER		68 527 712	67 011 585
BALANSE - EGENKAPITAL OG GJELD			



Egenkapital			
Innskutt egenkapital			
Aksjekapital	5, 10	100 000	100 000
Sum innskutt egenkapital		100 000	100 000
Opptjent egenkapital			
Annen egenkapital	5	53 323 926	49 324 496
Udisponert resultat			
Sum opptjent egenkapital		53 323 926	49 324 496
Sum egenkapital	5	53 423 926	49 424 496
Gjeld			
Langsiktig gjeld			
Utsatt skatt	4	1 664 761	1 208 312
Sum avsetninger for forpliktelseser		1 664 761	1 208 312
Annen langsiktig gjeld			
Sum langsiktig gjeld		1 664 761	1 208 312
Kortsiktig gjeld			
Leverandørgjeld		4 842 472	6 264 322
Betalbar skatt	4	1 032 484	1 618 989
Skyldig offentlige avgifter		2 316 300	2 733 579
Utbytte	5	1 400 000	1 450 000
Annen kortsiktig gjeld		3 847 768	4 311 887
Sum kortsiktig gjeld		13 439 025	16 378 777
Sum gjeld		15 103 786	17 587 089
SUM EGENKAPITAL OG GJELD		68 527 712	67 011 585



Organisasjonsnr: 932 005 530
ATLANTICO AS

NOTEOPPLYSNINGER - SELSKAP - alle poster oppgitt i hele tall

Note
4

Antall årsverk i regnskapsåret
7.00

<u>Sum</u>	<u>Beløp</u>
<u>Balanseført verdi 31.12.</u>	<u>Varige driftsmidler Immaterielle eiend.</u>

Konsernregnskap

Morselskapet sitt navn

Forretningskontor for morselskapet

Begrunnelse for at datterselskap er utelatt fra konsolideringen

<u>Samlet beløp - tilknyttet selskap</u>	<u>Årets</u>	<u>Fjorårets</u>
--	--------------	------------------

<u>Samlet beløp - foretak i samme konsern</u>	<u>Årets</u>	<u>Fjorårets</u>
---	--------------	------------------

<u>Samlet beløp - foretak i samme konsern</u>	<u>Årets</u>	<u>Fjorårets</u>
---	--------------	------------------

<u>Samlet beløp - felles kontrollert virksomhet</u>	<u>Årets</u>	<u>Fjorårets</u>
---	--------------	------------------

<u>Pantstillelse</u>	<u>Beløp</u>
----------------------	--------------

<u>Beholdning av egne aksjer</u>	<u>Antall</u>	<u>Pålydende</u>	<u>Andel av aksjek.</u>
----------------------------------	---------------	------------------	-------------------------



Organisasjonsnr: 932 005 530
ATLANTICO AS

NOTEOPPLYSNINGER - KONSERN

- alle poster oppgitt i hele tall



Årsberetning 2023 Atlantico AS (konsern)

Virksomhetens art og hvor den drives

Atlantico er et speditørselskap, som tar på seg transport og spedisjonsoppdrag. Selskapet utfører de fleste typer transportoppdrag på land. Hovedtyngden av oppdragene gjelder termogods, frossenvarer, tørrvarer og stykkgods. Virksomheten er rettet mot det nasjonale marked og størstedelen transporten foregår også i Norge. Datterselskapet Atlantic Transport AS utfører omtrent halvparten av transportarbeidet. Selskapet (konsernet) er registrert i Molde kommune med driftskontor og terminal.

Stilling og resultat, samt framtidige utsikter og finansiell risiko

Omsetning i 2023 var bedre enn året før, men kostnadene (vognkostnader) økte mer og konsernet hadde dermed svakere resultat. Det er foretatt betydelige investeringer i nytt transportmateriell. Vi har fått økt prisene i takt med kostnadene og i tillegg økt volumet, markedsandelene er likevel på nivå med fjoråret.

Selskapet samarbeider med andre mindre og mellomstore speditører der vår terminal i Molde bidrar til at vi har en solid posisjon i det Norske markedet for stykkgods med distribusjon fra Molde. Vi har også opparbeidet en god posisjon for å dekke sørgående transportbehov. Vi har flere store kunder, men det vil likevel være en risiko for redusert omsetning ved eventuelle sammenslutninger som kan berøre disse kundene. En stor del av våre transporttjenester er rettet mot alminnelig konsum, men den generelle aktiviteten i næringslivet vil likevel kunne påvirke volumet. Eventuell massiv offentlig støtte til tog- eller båttransport vil også kunne være en risiko for omsetningsreduksjon for Atlantico.

Selskapet er solid med betydelige likviditetsreserver og lite gjeld. Styret mener at årsregnskapet gir et rettvise bilde av foretakets utvikling, resultat og stilling.

Redegjørelse for kontantstrømoppstillingen

Kontantstrømoppstillingen viser en reduksjon i kontanter på kr 3 111 747 for selskapet og 6 790 924 for konsernet..

Netto kontantstrøm fra operasjonelle aktiviteter var kr 1 838 253 for selskapet, mens driftsresultatet var kr 6 789 013. For konsernet var netto kontantstrøm fra operasjonelle aktiviteter kr 4 381 936, mens driftsresultatet var kr 5 609 677. I konsernets kontantstrøm bidrar årets avskrivninger med kr 4 139 411.

Kontantstrømoppstillingen for konsernet viser også betydelige utbetalinger i forbindelse med investeringer med kr 11 354 860. Dette gjelder i hovedsak nytt transportmateriell i datterselskapet. I noen grad erstatter disse investeringene tidligere innleid materiell, og konsernets kapasitet er følgelig ikke økt tilsvarende investeringen.

Investeringene er gjennomført med egenfinansiering både for morselskapet og konsernet.



Fortsatt drift

Etter styrets oppfatning er forutsetningen om fortsatt drift til stede. Årsregnskapet for 2023 er satt opp under denne forutsetning.

Disponering av årsresultatet

Av årsresultatet på kr. 6.250.347,- og kr. 5.399.430,- for konsernet utdeles kr. 1.400.000,- i utbytte og resten henholdsvis kr. 4.850.347,- og kr. 3.999.430,- overføres til annen egenkapital.

Arbeidsmiljø

I henhold til gjeldende lover og forskrifter fører selskapet oversikt over totalt sykefravær blant selskapets ansatte. Sykefraværet var på 1 % og 4,9 % for konsernet samlet, i 2023. Fraværet har sin årsak hovedsakelig utenfor arbeidsforholdet. Vi har ikke hatt alvorlige personskader eller større materielle skader.

Arbeidssituasjonen er hektisk og til tider preget av stort arbeidspress. Det er imidlertid styrets bestemte oppfatning at arbeidsmiljøet og den generelle trivsel på arbeidsplassen er god.

Likestilling

Bedriften har 8 ansatte, 5 menn og 2 kvinner. Konsernet har 29 menn og 2 kvinner. Styret består av 5 menn. Styret har ut fra en vurdering av antall ansatte og stillingskategorier, foreløpig ikke funnet det nødvendig å iverksette spesielle tiltak med hensyn til likestilling.

Ytre miljø

Selskapet påvirker det ytre miljø ved utslipp av Co2 i eksosen. Utslipp av NOX / sotpartikler er tilnærmet null, men svevestøv fra vegen forekommer. Elektrifisering av bilparken vurderes. Terminalen ligger slik til at støy og eventuell eksos ikke er til sjenanse for naboer.

Styreansvarsforsikring







Det er ikke tegnet forsikring for styrets medlemmer eller daglig leder.

Menneskerettigheter og anstendige arbeidsforhold

Selskapet ivaretar menneskerettighetene for ansatte og blant samarbeidspartnere og har anstendige arbeidsforhold med god margin i forhold til blant annet Arbeidsmiljølov og minstelønnskrav. Vi tilfredsstiller nå åpenhetslovens krav og viser til Atlanticos hjemmeside www.atlantico.no.

Molde, 17. juni 2024

I styret for Atlantico AS

 Oddgfim Viken Styreformann	 Odd Arne Sandhaug Nestformann	 Olav Brudeset Styremedlem
 Harald Kjorsvik Styremedlem	 Terje Viken Styremedlem	 Ove Furset Daglig leder



Molde Revisjon AS

Godkjent revisjonsselskap

Til generalforsamlingen i
Atlantico AS

Molde Revisjon AS
Frønavegen 16
6415 Molde
Norway
Org.nr.: NO 997 391 470MVA
Medlem av Den norske Revisorforening

UAVHENGIG REVISORS BERETNING

Konklusjon

Vi har revidert årsregnskapet for Atlantico AS som består av:

- selskapsregnskapet, som består av balanse per 31. desember 2023, resultatregnskap, og kontantstrømoppstilling, for regnskapsåret avsluttet per denne datoen og noter til årsregnskapet, herunder et sammendrag av viktige regnskapsprinsipper, og
- konsernregnskapet som består av balanse per 31. desember 2023, resultatregnskap, kontantstrømoppstilling, for regnskapsåret avsluttet per denne datoen og noter til årsregnskapet, herunder et sammendrag av viktige regnskapsprinsipper.

Etter vår mening

- oppfyller årsregnskapet gjeldende lovkrav,
- gir årsregnskapet et rettvise bilde av selskapets finansielle stilling per 31. desember 2023 og av dets resultater og kontantstrømmer for regnskapsåret avsluttet per denne datoen i samsvar med regnskapslovens regler og god regnskapsskikk i Norge.
- gir konsernregnskapet et rettvise bilde av konsernets finansielle stilling per 31. desember 2023 og av dets resultater og kontantstrømmer for regnskapsåret avsluttet per denne datoen i samsvar med regnskapslovens regler og god regnskapsskikk i Norge.

Grunnlag for konklusjonen

Vi har gjennomført revisjonen i samsvar med International Standards on Auditing (ISA-ene). Våre oppgaver og plikter i henhold til disse standardene er beskrevet nedenfor under Revisors oppgaver og plikter ved revisjonen av årsregnskapet. Vi er uavhengige av selskapet i samsvar med kravene i relevante lover og forskrifter i Norge og International Code of Ethics for Professional Accountants (inkludert internasjonale uavhengighetsstandarder) utstedt av International Ethics Standards Board for Accountants (IESBA-reglene), og vi har overholdt våre øvrige etiske forpliktelser i samsvar med disse kravene. Innhentet revisjonsbevis er etter vår vurdering tilstrekkelig og hensiktsmessig som grunnlag for vår konklusjon.

Øvrig informasjon

Styret og daglig leder (ledelsen) er ansvarlige for informasjonen i årsberetningen. Vår konklusjon om årsregnskapet ovenfor dekker ikke informasjonen i årsberetningen.



Molde Revisjon AS

I forbindelse med revisjonen av årsregnskapet er det vår oppgave å lese årsberetningen. Formålet er å vurdere hvorvidt det foreligger vesentlig inkonsistens mellom årsberetningen og årsregnskapet og den kunnskap vi har opparbeidet oss under revisjonen av årsregnskapet, eller hvorvidt informasjon i årsberetningen ellers fremstår som vesentlig feil. Vi har plikt til å rapportere dersom årsberetningen fremstår som vesentlig feil. Vi har ingenting å rapportere i så henseende.

Basert på kunnskapen vi har opparbeidet oss i revisjonen, mener vi at årsberetningen

- er konsistent med årsregnskapet og
- inneholder de opplysninger som skal gis i henhold til gjeldende lovkrav.

Ledelsens ansvar for årsregnskapet

Ledelsen er ansvarlig for å utarbeide årsregnskapet og for at det gir et rettviseende bilde i samsvar med regnskapslovens regler og god regnskapsskikk i Norge. Ledelsen er også ansvarlig for slik intern kontroll som den finner nødvendig for å kunne utarbeide et årsregnskap som ikke inneholder vesentlig feilinformasjon, verken som følge av misligheter eller utilsiktede feil.

Ved utarbeidelsen av årsregnskapet må ledelsen ta standpunkt til selskapets evne til fortsatt drift og opplyse om forhold av betydning for fortsatt drift. Forutsetningen om fortsatt drift skal legges til grunn for årsregnskapet så lenge det ikke er sannsynlig at virksomheten vil bli avvirket.

Revisors oppgaver og plikter ved revisjonen av årsregnskapet

Vårt mål er å oppnå betryggende sikkerhet for at årsregnskapet som helhet ikke inneholder vesentlig feilinformasjon, verken som følge av misligheter eller utilsiktede feil, og å avgi en revisjonsberetning som inneholder vår konklusjon. Betryggende sikkerhet er en høy grad av sikkerhet, men ingen garanti for at en revisjon utført i samsvar med ISA-ene, alltid vil avdekke vesentlig feilinformasjon. Feilinformasjon kan oppstå som følge av misligheter eller utilsiktede feil. Feilinformasjon er å anse som vesentlig dersom den enkeltvis eller samlet med rimelighet kan forventes å påvirke de økonomiske beslutningene som brukerne foretar, på grunnlag av årsregnskapet.

For videre beskrivelse av revisors oppgaver og plikter vises det til <https://revisorforeningen.no/revisjonsberetninger>

Molde, den 17. juni 2024

Molde Revisjon AS

Stig Talleraas
Statsautorisert revisor



Konsernregnskap 2023

Atlantico AS

Resultatregnskap
Balanse
Kontantstrøm
Noter til regnskapet

Org.nr.: 932 005 530



Resultat			
Atlantico AS			
Driftsinntekter og driftskostnader	Note	2023	2022
Salgsinntekt		87 158 811	84 543 840
Annen driftsinntekt		280 900	281 750
Sum driftsinntekter		87 439 711	84 825 590
Varekostnad		25 687 265	24 051 704
Lønnskostnad	1	25 350 599	23 676 758
Avskrivning av driftsmidler og immaterielle eiendeler	2	4 139 411	3 214 299
Annen driftskostnad	1	26 652 759	25 357 700
Sum driftskostnader		81 830 034	76 300 460
Driftsresultat		5 609 677	8 525 130
Finansinntekter og finanskostnader			
Annen renteinntekt		1 090 110	609 298
Annen finansinntekt	3	223 799	3 952
Verdireduksjon markedsbaserte omløpsmidler	3	-13 043	47 482
Annen rentekostnad		11 666	3 251
Annen finanskostnad		36 601	40 513
Resultat av finansposter		1 278 686	522 004
Ordinært resultat før skattekostnad		6 888 363	9 047 134
Skattekostnad på ordinært resultat	4	1 488 933	2 006 007
Årsresultat	6	5 399 430	7 041 127
Overføringer			
Avsatt til utbytte	5	1 400 000	1 450 000
Avsatt til annen egenkapital		3 999 430	5 591 127
Sum disponert		5 399 430	7 041 127
Atlantico AS			Side 2



Balanse			
Atlantico AS			
Eiendeler	Note	2023	2022
Anleggsmidler			
Varige driftsmidler			
Driftsløsøre, inventar o.a. utstyr	2	27 013 750	21 149 226
Sum varige driftsmidler		27 013 750	21 149 226
Finansielle anleggsmidler			
Investeringer i aksjer og andeler		375 000	375 000
Obligasjoner	7	1 500 000	1 500 000
Sum finansielle anleggsmidler		1 875 000	1 875 000
Sum anleggsmidler		28 888 750	23 024 226
Omløpsmidler			
Lager av varer og annen beholdning		200 000	0
Fordringer			
Kundefordringer	8	11 158 657	9 634 338
Andre kortsiktige fordringer		771 903	445 181
Sum fordringer		11 930 560	10 079 519
Investeringer			
Markedsbaserte aksjer	3	883 384	429 158
Markedsbaserte obligasjoner	3	2 543 076	2 465 724
Andre finansielle instrumenter	3	0	140 092
Sum investeringer		3 426 460	3 034 974
Bankinnskudd, kontanter o.l.	9	24 081 942	30 872 866
Sum omløpsmidler		39 638 962	43 987 359
Sum eiendeler		68 527 712	67 011 585
Atlantico AS			Side 3



Balanse			
Atlantico AS			
	Note	2023	2022
Egenkapital og gjeld			
Innskutt egenkapital			
Aksjekapital	5, 10	100 000	100 000
Sum innskutt egenkapital		100 000	100 000
Opptjent egenkapital			
Annen egenkapital	5	53 323 926	49 324 496
Sum opptjent egenkapital		53 323 926	49 324 496
Sum egenkapital	5	53 423 926	49 424 496
Gjeld			
Avsetning for forpliktelser			
Utsatt skatt	4	1 664 761	1 208 312
Sum avsetning for forpliktelser		1 664 761	1 208 312
Annen langsiktig gjeld			
Kortsiktig gjeld			
Leverandørgjeld		4 842 472	6 264 322
Betalbar skatt	4	1 032 484	1 618 989
Skyldig offentlige avgifter		2 316 300	2 733 579
Utbytte	5	1 400 000	1 450 000
Annen kortsiktig gjeld		3 847 768	4 311 887
Sum kortsiktig gjeld		13 439 025	16 378 777
Sum gjeld		15 103 786	17 587 089
Sum egenkapital og gjeld		68 527 712	67 011 585
Molde, den / - 2024 Styret i Atlantico AS			
_____ Oddgrim Viken styreleder	_____ Odd Arne Sandhaug nestleder	_____ Olav Brudeset styremedlem	
_____ Harald Kjørsvik styremedlem	_____ Terje Viken styremedlem	_____ Ove Furset daglig leder	
Atlantico AS			Side 4



Indirekte kontantstrøm			
Atlantico AS			
Kontantstrømoppstilling (NRS - Indirekte modell)			
NRS Indirekte metode			
	Note	2023	2022
Kontantstrømmer fra operasjonelle aktiviteter			
Resultat før skattekostnad		6 888 363	9 047 134
Periodens betalte skatt	4	1 618 989	1 077 702
Tap/gevinst ved salg av anleggsmidler	2	-280 900	-267 750
Ordinære avskrivninger	2	4 139 411	3 214 299
Endring i varelager		-200 000	14 000
Endring i kundefordringer		-1 524 319	-853 511
Endring i leverandørgjeld		-1 421 849	956 408
Poster klassifisert som invest.- eller finans.aktiviteter	3	-391 486	74 684
Endring i andre tidsavgrensningsposter		-1 208 294	1 341 893
Netto kontantstrøm fra operasjonelle aktiviteter		4 381 936	12 449 456
Kontantstrømmer fra investeringsaktiviteter			
Innbetalinger ved salg av varige driftsmidler	2	1 632 000	824 500
Utbetalinger ved kjøp av varige driftsmidler	2	11 354 860	7 224 324
Netto kontantstrøm fra investeringsaktiviteter		-9 722 860	-6 399 824
Kontantstrømmer fra finansieringsaktiviteter			
Utbetalinger av utbytte		1 450 000	0
Netto kontantstrøm fra finansieringsaktiviteter		-1 450 000	0
Netto endring i kontanter og kontantekvivalenter		-6 790 924	6 049 632
Beh. av kont. og kontantekvivalenter ved per. begynnelse		30 872 866	24 823 234
Beh. av kont. og kontantekvivalenter ved per. slutt	9, 11	24 081 942	30 872 866
Atlantico AS		Side 5	



Atlantico AS

Noter

932 005 530

Regnskapsprinsipper

Årsregnskapet er satt opp i samsvar med regnskapslovens alminnelige regler og god regnskapsskikk.

Inntektsføring skjer i henhold til opptjening. For varer vil dette tilsvare leveringstidspunktet. For tjenester legges tidspunktet for utførelse til grunn.

Eiendeler bestemt til varig eie eller bruk er klassifisert som anleggsmidler. Eiendeler som er knyttet til varekretsløpet er klassifisert som omløpsmidler. Fordringer klassifiseres som omløpsmidler hvis de skal tilbakebetales i løpet av ett år etter utbetalingstidspunktet. For gjeld er analoge kriterier lagt til grunn.

Omløpsmidler vurderes til laveste av anskaffelseskost og virkelig verdi. Kortsiktig gjeld balanseføres til nominelt beløp på etableringstidspunktet. Anleggsmidler vurderes til anskaffelseskost og avskrives etter en fornuftig avskrivningsplan. Anleggsmidlene nedskrives til virkelig verdi ved verdifall som ikke forventes å være forbigående.

Anleggsaksjer balanseføres til anskaffelseskost. Investeringene blir nedskrevet til virkelig verdi dersom det foreligger verdifall som ikke er forbigående. Selskapet er morselskap i konsern med Atlantic Transport AS som heleid datterselskap.

Kundefordringer er vurdert til pålydende etter fradrag for forventet tap. Avsetning til tap gjøres på grunnlag av en individuell vurdering av de enkelte fordringene. Andre fordringer er vurdert til pålydende.

Skattekostnaden i resultatregnskapet omfatter både periodens betalbare skatt og endring i utsatt skatt. Utsatt skatt er beregnet med 22 % på grunnlag av de midlertidige forskjeller som eksisterer mellom regnskapsmessige og skattemessige verdier, samt eventuelt ligningsmessig underskudd til fremføring ved utgangen av regnskapsåret. Skatteøkende og skattereduserende midlertidige forskjeller som reverserer eller kan reversere i samme periode er utlignet. Utsatt skatt og skattefordel som kan balanseføres er oppført netto i balansen.

Selskapet har ingen forsknings- og utviklingsaktiviteter.

Hendelser etter balansedagen.

Selskapets ledelse kjenner forøvrig ikke til hendelser etter balansedagen som påvirker årsregnskapet for 2023. Det eksisterer heller ingen tvister.



Atlantico AS

Noter

932 005 530

Note 1 Lønnskostnader, antall ansatte, godtgjørelser, lån til ansatte m.m.

Lønnskostnader	2023	2022
Lønninger	20 513 037	19 756 856
Arbeidsgiveravgift	3 278 323	2 808 130
Pensjonskostnader	1 085 872	771 035
Andre ytelser	473 367	340 737
Sum	25 350 599	23 676 758
Antall årsverk	31	28

Selskapene er pliktige til å ha tjenestepensjon etter lov om obligatorisk tjenestepensjon, og har pensjonsordninger som oppfyller lovens krav.

Daglig leder hadde utbetalt lønn og godtgjørelser med samlet kr 1 459 973

Revisor

Honorar til revisor for ordinær revisjon utgjør kr 36 500. I tillegg kommer bistand med kr 54 765. Alle beløp er ekskl. mva.

Note 2 Driftsmidler

	Transp.midler	Annet driftsløsøre	Sum
Anskaffelseskost 1.1	39 710 228	4 602 026	44 312 254
Tilgang kjøpte driftsmidler	11 354 860		11 354 860
Avgang i året	-2 954 995		-2 954 995
Anskaffelseskost 31.12	48 110 093	4 602 026	52 712 119
Akk. avskrivninger 31.12	-22 496 043	-3 202 326	-25 698 369
Bokført verdi 31.12	25 614 050	4 602 026	27 013 750
Årets avskrivninger	3 848 611	290 800	4 139 411
Økonomisk levetid	4-10 år	3-9 år	

Note 3 Markedsbaserte finansielle omløpsmidler

Markedsbaserte finansielle omløpsmidler er vurdert til markedsverdi

	2023	2022
Kostpris	3 000 000	3 000 000
Virkelig verdi	3 456 609	3 266 191
Urealisert verdiendring	13 043	-47 482



Atlantico AS

Noter

932 005 530

Note 4 Skatt

Årets skattekostnad	2023	2022
Betalbar skatt	1 032 484	1 618 989
Endring utsatt skatt	456 449	387 018
Sum skattekostnad	1 488 933	2 006 007
Skattepliktig inntekt	2023	2022
Resultat før skatt	6 888 363	9 047 135
Permanente forskjeller	-120 483	71 078
Endr. MBF	-2 074 769	-1 759 171
Skattepliktig inntekt	4 693 111	7 359 042
Betalbar skatt (bal)	2023	2022
Skatt på årets resultat	1 032 484	1 618 989

Skatteeffekten av midlertidige forskjeller som har gitt opphav til utsatt skatt og utsatte skattefordeler, spesifisert på typer av midlertidige forskjeller:

Midlertidige forskjeller	2023	2022	Endring
Varige driftsmidler	8 031 385	5 954 330	2 077 055
Fordringer	-462 000	-462 000	0
Sum	7 569 385	5 492 330	2 077 055
Underskudd	-2 286	0	-2 286
Gr.lag for utsatt skatt	7 567 099	5 492 330	2 074 769
Utsatt skatt	1 664 762	1 208 313	456 449

Note 5 Egenkapital

	Aksjekapital	Annen EK	Sum egenkapital
Egenkapital 1.1	100 000	49 324 496	49 424 496
Årets resultat		5 399 430	5 399 430
Utbytte		-1 400 000	-1 400 000
Egenkapital 31.12	100 000	53 323 926	53 423 926

Note 6 Datterselskap, tilknyttet selskap m.v.

Konsernet består av morselskapet Atlantico AS og datterselskapet Atlantic Transport AS

Firma	Forretnings- kontor	Eier- og stemmeandel	Egenkapital 31.12.2023	Årsresultat 2023
Atlantic Transport AS	Molde	100 %	26 426 351	- 850 918



Atlantico AS

Noter

932 005 530

Note 7 Fordringer med forfall senere enn ett år og gjeld med forfall senere enn 5 år.

Morselskapet har inngått en langsiktig husleiekontrakt med Atlantic Eiendom AS. Som følge av dette har Atlantico ytet et leieboerinnskudd med kr. 1 500 000 som skal stå så lenge leieforholdet varer. Innskuddet er ikke rentebærende

Ut over dette har selskapet ingen fordringer med forfall senere enn 1 år og ingen gjeld med forfall senere enn 5 år etter balansedagen.

Note 8 Pantstillelser

Av selskapet gjeld er følgende poster sikret med pant:	2023	2022
Gjeld til kredittinstitusjoner	0	0
Sum	0	0
Balanseført verdi av pantstillelser/garantistillelser:	2023	2022
Kundefordringer	11 158 657	9 634 338
Garantier sikret gjennom bank	2023	2022
Løyvegarantier	831 000	831 000

Note 9 Bundne midler

Av selskapets bankinnskudd utgjør kr 827 861 bundne skattetrekksmidler.

Note 10 Aksjonærer

Aksjekapitalen i Atlantico består av:

Ordinære aksjer	Antall	Pålydende	Bokført
Sum	1 000	100	100 000

Eierstruktur:

De største aksjonærene i % pr 31.12 var:

	Ordinære	Eierandel	Stemmeandel
Bud Auto AS	500	50,0	50,0
Odd Arne Sandhaug	200	20,0	20,0
Katrine Brudeset	116	11,6	11,6
Signe Brudeset	116	11,6	11,6
Fænaruta Invest AS	49	4,9	4,9
Marit Brudeset	14	1,4	1,4
Sum > 1% eierandel	995	100	100
Sum øvrige	5	0,5	0,5
Totalt antall aksjer	1 000	100	100

Aksjer og opsjoner eiet av medlemmer i styret og daglig leder:

Navn	Verv	Ordinære
Odd Arne Sandhaug	Nestleder	200



Atlantico AS

Noter

932 005 530

Note 11 Kontantstrømoppstilling

Kontantstrømoppstillingen er utarbeidet etter den indirekte metoden.
Kontanter og kontantekvivalenter består i sin helhet av bankinnskudd.
Konsernet har ikke kassakreditt.



Årsregnskap

2023

Atlantico AS

Org.nr.:932 005 530



Resultatregnskap

Atlantico AS

Driftsinntekter og driftskostnader	Note	2023	2022
Salgsinntekt		86 312 648	83 814 829
Sum driftsinntekter		86 312 648	83 814 829
Underentreprise	3	65 525 488	62 482 052
Lønnskostnader	4	8 031 348	8 022 535
Avskrivning på varige driftsmidler og immaterielle eiendeler	5	290 800	279 665
Andre driftskostnader	3	5 675 997	5 290 198
Sum driftskostnader		79 523 634	76 074 450
Driftsresultat		6 789 013	7 740 380
Finansinntekter og finanskostnader			
Andre renteinntekter		999 294	536 597
Andre finansinntekter		223 799	3 952
Verdiendring av markedsbaserte finansielle omløpsmidler	6	13 043	-47 482
Andre rentekostnader		9 267	2 602
Andre finanskostnader		36 601	40 513
Resultat av finansposter		1 190 269	449 953
Ordinært resultat før skattekostnad		7 979 282	8 190 333
Skattekostnad på resultat	7	1 728 935	1 813 626
Resultat		6 250 347	6 376 707
Arsresultat		6 250 347	6 376 707
Overføringer			
Avsatt til utbytte	8	1 400 000	1 450 000
Avsatt til annen egenkapital		4 850 347	4 926 707
Sum overført	8	6 250 347	6 376 707



Balanse

Atlantico AS

Eiendeler	Note	2023	2022
Anleggsmidler			
Utsatt skattefordel	7	28 171	25 022
Sum immaterielle eiendeler		28 171	25 022
Varige driftsmidler			
Driftsløsøre, inventar, verktøy, kontormaskiner o.l.	5	1 399 700	1 690 500
Sum varige driftsmidler		1 399 700	1 690 500
Finansielle anleggsmidler			
Investeringer i datterselskap	9	22 087 406	19 607 006
Investeringer i aksjer og andeler		375 000	375 000
Andre langsiktige fordringer	3, 10	5 500 000	5 000 000
Sum finansielle anleggsmidler		27 962 406	24 982 006
Sum anleggsmidler		29 390 277	26 697 528
Omløpsmidler			
Fordringer			
Kundefordringer	11	11 096 253	9 520 480
Andre kortsiktige fordringer		747 057	131 942
Sum fordringer		11 843 310	9 652 421
Investeringer			
Markedsbaserte aksjer	6	883 384	429 158
Markedsbaserte obligasjoner	6	2 543 076	2 465 724
Andre finansielle instrumenter	6	0	140 092
Sum investeringer		3 426 460	3 034 974
Bankinnskudd, kontanter og lignende	6, 12	23 373 560	26 485 307
Sum omløpsmidler		38 643 330	39 172 703
Sum eiendeler		68 033 608	65 870 231

Atlantico AS	Side 2
Atlantico AS	Side 3



Balanse

Atlantico AS

Egenkapital og gjeld	Note	2023	2022
Egenkapital			
Innskutt egenkapital			
Selskapskapital 1 000 a' 100	8, 13	100 000	100 000
Sum innskutt egenkapital		100 000	100 000
Opptjent egenkapital			
Annen egenkapital	8	48 984 981	44 134 633
Sum opptjent egenkapital		48 984 981	44 134 633
Sum egenkapital	8	49 084 981	44 234 633
Gjeld			
Kortsiktig gjeld			
Leverandørgjeld		3 003 353	3 155 283
Leverandørgjeld konsern	3, 11	7 314 491	8 188 694
Betalbar skatt	7	1 032 484	1 618 989
Skyldige offentlige avgifter		951 949	977 449
Utbytte	8	1 400 000	1 450 000
Annen kortsiktig gjeld		2 066 350	2 745 182
Annen kortsiktig gjeld konsern	3, 7	3 180 000	3 500 000
Sum kortsiktig gjeld	10	18 948 627	21 635 598
Sum gjeld		18 948 627	21 635 598
Sum gjeld og egenkapital		68 033 608	65 870 231

Molde, den / - 2024

Oddgrim Viken
styreleder_____
Odd Arne Sandhaug
nestleder_____
Olav Brudeset
styremedlem_____
Harald Kjørsvik
styremedlem_____
Terje Viken
styremedlem_____
Ove Furset
daglig leder

Atlantico AS	Side 2
Atlantico AS	Side 3



Indirekte kontantstrøm

Atlantico AS

	Note	2023	2022
Kontantstrømmer fra operasjonelle aktiviteter			
Ordinært resultat før skattekostnad		7 979 282	8 190 333
- Periodens betalte skatt	7	1 618 989	1 077 702
+ Ordinære avskrivninger	5	290 800	279 665
+ Endring i kundefordringer		-1 575 774	-606 391
+ Endring i leverandørgjeld		-1 026 134	1 663 864
+ Andre tidsavgrensingsposter		-2 210 933	703 609
= Netto kontantstrøm fra operasjonelle aktiviteter		1 838 253	9 153 378
Kontantstrømmer fra investeringsaktiviteter			
- Utbetalinger ved kjøp av varige driftsmidler	5	0	69 865
- Utbetalinger ved kjøp av andre investeringer	3	0	1 500 000
= Netto kontantstrøm fra investeringsaktiviteter		0	-1 569 865
Kontantstrømmer fra finansieringsaktiviteter			
- Utbetalinger av utbytte		1 450 000	0
- Utbetalinger av konsernbidrag	7	3 500 000	2 000 000
= Netto kontantstrøm fra finansieringsaktiviteter		-4 950 000	-2 000 000
= Netto endring i kontanter		-3 111 747	5 583 513
+ Beholdning av kontanter ved periodens begynnelse	12, 14	26 485 307	20 901 795
= Beholdning av kontanter ved periodens slutt		23 373 560	26 485 307



Noter

Atlantico AS

Note 1 Regnskapsprinsipper

Årsregnskapet er satt opp i samsvar med regnskapslovens alminnelige regler og god regnskapsskikk.

Inntektsføring skjer i henhold til opptjening. For varer vil dette tilsvare leveringstidspunktet. For tjenester legges utførelsestidspunktet til grunn.

Eiendeler bestemt til varig eie eller bruk er klassifisert som anleggsmidler. Eiendeler som er knyttet til varekretsløpet er klassifisert som omløpsmidler. Fordringer klassifiseres som omløpsmidler hvis de skal tilbakebetales i løpet av ett år etter utbetalingstidspunktet. For gjeld er analoge kriterier lagt til grunn.

Omløpsmidler vurderes til laveste av anskaffelseskost og virkelig verdi. Kortsiktig gjeld balanseføres til nominelt beløp på etableringstidspunktet. Anleggsmidler vurderes til anskaffelseskost og avskrives etter en fornuftig avskrivningsplan. Anleggsmidlene nedskrives til virkelig verdi ved verdifall som ikke forventes å være forbigående.

Anleggsaksjer balanseføres til anskaffelseskost. Investeringene blir nedskrevet til virkelig verdi dersom det foreligger verdifall som ikke er forbigående. Selskapet er morselskap i konsern med Atlantic Transport AS som heleid datterselskap.

Kundefordringer er vurdert til pålydende etter fradrag for forventet tap. Avsetning til tap gjøres på grunnlag av en individuell vurdering av de enkelte fordringene. Andre fordringer er vurdert til pålydende.

Skattekostnaden i resultatregnskapet omfatter både periodens betalbare skatt og endring i utsatt skatt. Utsatt skatt er beregnet med 22 % på grunnlag av de midlertidige forskjeller som eksisterer mellom regnskapsmessige og skattemessige verdier, samt eventuelt ligningsmessig underskudd til fremføring ved utgangen av regnskapsåret. Skatteøkende og skattereduserende midlertidige forskjeller som reverserer eller kan reversere i samme periode er utlignet. Utsatt skatt og skattefordel som kan balanseføres er oppført netto i balansen.

Selskapet har ikke forsknings- og utviklingsaktiviteter.

Note 2 Hendelser etter balansedagen.

Selskapets ledelse kjenner forøvrig ikke til hendelser etter balansedagen som påvirker årsregnskapet for 2023. Det eksisterer heller ingen tvister.



Noter

Atlantico AS

Note 3 Mellomværende med selskap i samme konsern m.v.

	Kortsiktige fordringer		Langsiktige fordringer	
	2023	2022	2023	2022
Foretak i samme konsern	0	0	4 000 000	3 500 000

	Kortsiktig gjeld		Langsiktig gjeld	
	2023	2022	2023	2022
Foretak i samme konsern	10 494 491	11 688 694	0	0

Selskapet har kjøpt transporttjenester av datterselskapet med kr 39 778 790 og administrative tjenester med kr 1 200 000.

Note 4 Lønnskostnader, antall ansatte, godtgjørelser, lån til ansatte m.m.

Lønnskostnader	2023	2022
Lønninger	6 174 310	6 742 103
Arbeidsgiveravgift	1 124 158	900 872
Pensjonskostnader	255 047	220 461
Andre ytelser	477 833	159 099
Sum	8 031 348	8 022 535

Antall årsverk 8

Selskapene er pliktige til å ha tjenestepensjon etter lov om obligatorisk tjenestepensjon, og har pensjonsordninger som oppfyller lovens krav.

Daglig leder hadde utbetalt lønn og godtgjørelser med samlet kr 1 459 973.

Revisor

Honorar til revisor for ordinær revisjon utgjør kr 20 000. I tillegg kommer bistand med kr 44 065. Alle beløp er ekskl. mva.



Noter

Atlantico AS

Note 5 Anleggsmidler

	Driftsløsøre	Transportmidler	Sum
Anskaffelseskost pr. 01.01.23	3 104 449	1 497 577	4 602 026
= Anskaffelseskost 31.12.23	3 104 449	1 497 577	4 602 026
Akkumulerte avskrivninger 31.12.23	2 033 449	1 168 877	3 202 326
= Bokført verdi 31.12.23	1 071 000	328 700	1 399 700
Årets ordinære avskrivninger	212 000	78 800	290 800
Økonomisk levetid	3-10 år	3-10 år	

Note 6 Markedsbaserte finansielle omløpsmidler

Markedsbaserte finansielle omløpsmidler er vurdert til markedsverdi

	2023	2022
Kostpris	3 000 000	3 000 000
Virkelig verdi	3 456 609	3 266 191
Urealisert verdiendring	13 043	-47 482



Noter

Atlantico AS

Note 7 Skatt

Årets skattekostnad	2023	2022
Resultatført skatt på ordinært resultat:		
Betalbar skatt	1 732 084	1 798 170
Endring i utsatt skattefordel	-3 149	15 456
Skattekostnad ordinært resultat	1 728 935	1 813 626
Skattepliktig inntekt:		
Resultat før skatt	7 979 282	8 190 333
Permanente forskjeller	-120 483	53 421
Endring i midlertidige forskjeller	14 312	-70 252
Avgitt konsernbidrag	-3 180 000	-814 461
Skattepliktig inntekt	4 693 111	7 359 040
Betalbar skatt i balansen:		
Betalbar skatt på årets resultat	1 732 084	1 798 170
Betalbar skatt på avgitt konsernbidrag	-699 600	-179 181
Sum betalbar skatt i balansen	1 032 484	1 618 989
Beregning av effektiv skattesats		
Resultat før skatt	7 979 282	8 190 333
Beregnet skatt av resultat før skatt	1 755 442	1 801 873
Skatteeffekt av permanente forskjeller	-26 506	11 753
Sum	1 728 936	1 813 626
Effektiv skattesats	21,7 %	22,1 %

Skatteeffekten av midlertidige forskjeller som har gitt opphav til utsatt skatt og utsatte skattefordeler, spesifisert på typer av midlertidige forskjeller

	2023	2022	Endring
Varige driftsmidler	333 950	348 262	14 312
Fordringer	-462 000	-462 000	0
Sum	-128 050	-113 738	14 312
Grunnlag for utsatt skattefordel	-128 050	-113 738	14 312
Utsatt skattefordel (22 %)	-28 171	-25 022	3 149



Noter

Atlantico AS

Note 8 Egenkapital

	Aksjekapital	Annen EK	Sum egenkapital
Egenkapital 1.1	100 000	44 134 633	44 234 633
Årets resultat		6 250 347	6 250 347
Utbytte		-1 400 000	-1 400 000
Egenkapital 31.12	100 000	48 984 981	49 084 981

Note 9 Datterselskap, tilknyttet selskap m.v.

Firma	Forretnings- kontor	Eier- og stemmeandel	Egenkapital 31.12.2023	Årsresultat 2023
Atlantic Transport AS	Molde	100 %	26 426 351	-850 918

Note 10 Fordringer med forfall senere enn ett år og gjeld med forfall senere enn 5 år.

Selskapet har inngått en langsiktig husleiekontrakt med Atlantic Eiendom AS. Som følge av dette har Atlantico ytet et leieboerinnskudd med kr. 1 500 000 som skal stå så lenge leieforholdet varer. Innskuddet er ikke rentebærende

Ut over dette har selskapet ingen fordringer med forfall senere enn 1 år og ingen gjeld med forfall senere enn 5 år etter balansedagen.

Note 11 Pantstillelser

Av selskapet gjeld er følgende poster sikret med pant:	2023	2022
Gjeld til kredittinstitusjoner	0	0
Gjeld til konsernselskap	7 314 491	8 188 694
Gjeld til andre nærstående	0	0
Sum	7 314 491	8 188 694

Balanseført verdi av pantstillelser/garantistillelser:	2023	2022
Kundefordringer	11 096 253	9 520 480



Noter

Atlantico AS

Note 12 Bundne midler

Av selskapets bankinnskudd utgjør kr 259 604 bundne skattetrekksmidler

Note 13 Aksjonærer

Aksjekapitalen i Atlantico AS pr. 31.12 består av:

	Antall	Pålydende	Bokført
Ordinære aksjer	1 000	100,0	100 000
Sum	1 000		100 000

Eierstruktur

De største aksjonærene i % pr. 31.12 var:

	Ordinære	Eierandel	Stemmeandel
Bud Auto AS	500	50,0	50,0
Odd Arne Sandhaug	200	20,0	20,0
Katrine Brudeset	116	11,6	11,6
Signe Brudeset	116	11,6	11,6
Frænaruta Invest AS	49	4,9	4,9
Marit Brudeset	14	1,4	1,4
Sum >1% eierandel	995	99,5	99,5
Sum øvrige	5	0,5	0,5
Totalt antall aksjer	1 000	100,0	100,0

Aksjer eiet av medlemmer i styret og daglig leder:

Navn	Verv	Ordinære
Odd Arne Sandhaug	nestleder	200
Totalt antall aksjer		200

Note 14 Kontantstrømoppstilling

Kontantstrømoppstillingen er utarbeidet etter den indirekte metoden.

Kontanter og kontantekvivalenter består i sin helhet av bankinnskudd.

Selskapet har ikke kassakreditt.