



ÅRSREGNSKAPET FOR REGNSKAPSÅRET 2023 - GENERELL INFORMASJON

Enheten

Organisasjonsnummer: 918 484 825
Organisasjonsform: Aksjeselskap
Foretaksnavn: INTRO HOLDING AS
Forretningsadresse: Vikelvfaret 4
7054 RANHEIM

Regnskapsår

Årsregnskapets periode: 01.01.2023 - 31.12.2023

Konsern

Morselskap i konsern: Ja
Konsernregnskap lagt ved: Nei

Regnskapsregler

Regler for små foretak benyttet: Ja
Benyttet ved utarbeidelsen av årsregnskapet til selskapet: Regnskapslovens alminnelige regler

Årsregnskapet fastsatt av kompetent organ

Bekreftet av representant for selskapet: Ronny Pedersen
Dato for fastsettelse av årsregnskapet: 18.06.2024

Grunnlag for avgivelse

År 2023: Årsregnskapet er elektronisk innlevert
År 2022: Tall er hentet fra elektronisk innlevert årsregnskap fra 2023

Det er ikke krav til at årsregnskapet m.v. som sendes til Regnskapsregisteret er undertegnet. Kontrollen på at dette er utført ligger hos revisor/enhetens øverste organ. Sikkerheten ivaretas ved at innsender har rolle/rettighet for innsending av årsregnskapet via Altinn, og ved at det bekreftes at årsregnskapet er fastsatt av kompetent organ.

Brønnøysundregistrene, 22.06.2025



Resultatregnskap

Beløp i: NOK	Note	2023	2022
RESULTATREGNSKAP			
Kostnader			
Lønnskostnad	1		
Avskrivning av driftsmidler og immaterielle eiendeler	2	23 700	23 700
Annen driftskostnad	1	38 180	54 591
Sum kostnader		61 880	78 291
Driftsresultat		-61 880	-78 291
Netto finans			
Ordinært resultat før skattekostnad		-61 880	-78 291
Skattekostnad på resultat	3	-13 614	-17 225
Ordinært resultat etter skattekostnad		-48 266	-61 066
Årsresultat		-48 266	-61 066
Årsresultat etter minoritetsinteresser		-48 266	-61 066
Totalresultat		-48 266	-61 066
Overføringer og disponeringer			
Avsatt til annen egenkapital	4	-48 266	-61 066
Sum overføringer og disponeringer		-48 266	-61 066



Balanse

Beløp i: NOK	Note	2023	2022
BALANSE - EIENDELER			
Anleggsmidler			
Immaterielle eiendeler			
Utsatt skattefordel	3	28 976	15 362
Sum immaterielle eiendeler		28 976	15 362
Varige driftsmidler			
Tomter, bygninger o.a. fast eiendom	2		
Maskiner og anlegg	2	21 798	45 498
Skip og flytende installasjoner	2		
Driftsløsøre, inventar o.a. utstyr	2		
Sum varige driftsmidler		21 798	45 498
Finansielle anleggsmidler			
Investering i datterselskap		60 000	60 000
Investering i annet foretak i samme konsern		3 000	3 000
Lån til foretak i samme konsern		124 739	191 444
Sum finansielle anleggsmidler		187 739	254 444
Sum anleggsmidler		238 513	315 304
Omløpsmidler			
Varer			
Fordringer			
Andre kortsiktige fordringer		881 019	948 064
Sum fordringer		881 019	948 064
Bankinnskudd, kontanter og lignende			
Bankinnskudd, kontanter o.l.		70 563	7 187
Sum bankinnskudd, kontanter og lignende		70 563	7 187
Sum omløpsmidler		951 581	955 251
SUM EIENDELER		1 190 094	1 270 555



Balanse

Beløp i: NOK	Note	2023	2022
BALANSE - EGENKAPITAL OG GJELD			
Egenkapital			
Innskutt egenkapital			
Aksjekapital	5	30 000	30 000
Beholdning av egne aksjer	5		
Sum innskutt egenkapital		30 000	30 000
Opptjent egenkapital			
Annen egenkapital	4	1 082 880	1 131 146
Sum opptjent egenkapital		1 082 880	1 131 146
Sum egenkapital		1 112 880	1 161 146
Gjeld			
Langsiktig gjeld			
Utsatt skatt	3		
Annen langsiktig gjeld			
Sum langsiktig gjeld		0	0
Kortsiktig gjeld			
Leverandørgjeld		391	32 585
Betalbar skatt	3		
Annen kortsiktig gjeld		76 824	76 824
Sum kortsiktig gjeld		77 214	109 409
Sum gjeld		77 214	109 409
SUM EGENKAPITAL OG GJELD		1 190 094	1 270 555



Brønnøysundregistrene

ÅRSREGNSKAP FOR REGNSKAPSÅRET 2023 - GENERELL INFORMASJON

Journalnummer: 2024 549817

Enheten

Organisasjonsnummer: 918 484 825
Organisasjonsform: Aksjeselskap
Foretaksnavn: INTRO HOLDING AS
Forretningsadresse: Vikelvfaret 4
7054 RANHEIM

Regnskapsår

Årsregnskapets periode: 01.01.2023 - 31.12.2023

Konsern

Morselskap i konsern: Ja
Konsernregnskap lagt ved: Nei

Regnskapsregler

Regler for små foretak benyttet: Ja
Benyttet ved utarbeidelsen av
årsregnskapet til selskapet: Regnskapslovens alminnelige regler

Årsregnskapet fastsatt av kompetent organ

Bekreftet av representant for selskapet: Ronny Pedersen
Dato for fastsettelse av årsregnskapet: 18.06.2024

Revisjon

Selskapet har besluttet at årsregnskapet
ikke skal revideres: Ja
Årsregnskapet er utarbeidet av ekstern
autorisert regnskapsfører: Ja
Ekstern autorisert regnskapsfører har i
løpet av regnskapsåret bistått ved den
løpende regnskapsføringen eller utført
andre tjenester for selskapet enn å
utarbeide årsregnskapet: Ja

Grunnlag for avgivelse

År 2023: Årsregnskap er elektronisk innlevert.
År 2022: Tall er hentet fra elektronisk innlevert årsregnskap fra 2023.

Det er ikke krav til at årsregnskapet m.v. som sendes til Regnskapsregisteret er undertegnet. Kontrollen på at dette er utført ligger hos revisor/enhetens øverste organ. Sikkerheten ivaretas ved at innsender har rolle/rettighet for innsending av årsregnskapet via Altinn, og ved at det bekreftes at årsregnskapet er fastsatt av kompetent organ.

Brønnøysundregistrene, 27.06.2024

Brønnøysundregistrene
Postadresse: Postboks 900, 8910 Brønnøysund
Telefon: 75 00 75 00
E-post: firmapost@brreg.no Internett: www.brreg.no
Organisasjonsnummer: 974 760 673



Organisasjonsnr: 918 484 825
INTRO HOLDING AS

RESULTATREGNSKAP

Beløp i: NOK	Note	2023	2022
RESULTATREGNSKAP			
Kostnader			
Lønnskostnad	1		
Avskrivning av driftsmidler og immaterielle eiendeler	2	23 700	23 700
Annen driftskostnad	1	38 180	54 591
Sum kostnader		61 880	78 291
Driftsresultat		-61 880	-78 291
Netto finans			
Ordinært resultat før skattekostnad			
Skattekostnad på resultat	3	-13 614	-17 225
Ordinært resultat etter skattekostnad		-48 266	-61 066
Årsresultat		-48 266	-61 066
Årsresultat etter minoritetsinteresser		-48 266	-61 066
Totalresultat		-48 266	-61 066
Overføringer og disponeringer			
Avsatt til annen egenkapital	4	-48 266	-61 066
Sum overføringer og disponeringer		-48 266	-61 066



Organisasjonsnr: 918 484 825
INTRO HOLDING AS

BALANSE

Beløp i: NOK	Note	2023	2022
BALANSE - EIENDELER			
Anleggsmidler			
Immaterielle eiendeler			
Utsatt skattefordel	3	28 976	15 362
Sum immaterielle eiendeler		28 976	15 362
Varige driftsmidler			
Tomter, bygninger o.a. fast eiendom	2		
Maskiner og anlegg	2	21 798	45 498
Skip og flytende installasjoner	2		
Driftsløsøre, inventar o. a. utstyr	2		
Sum varige driftsmidler		21 798	45 498
Finansielle anleggsmidler			
Investering i datterselskap		60 000	60 000
Investering i annet foretak i samme konsern		3 000	3 000
Lån til foretak i samme konsern		124 739	191 444
Sum finansielle anleggsmidler		187 739	254 444
Sum anleggsmidler		238 513	315 304
Omløpsmidler			
Varer			
Fordringer			
Andre kortsiktige fordringer		881 019	948 064
Sum fordringer		881 019	948 064
Bankinnskudd, kontanter og lignende			
Bankinnskudd, kontanter o. l.		70 563	7 187
Sum bankinnskudd, kontanter og lignende		70 563	7 187
Sum omløpsmidler		951 581	955 251
SUM EIENDELER		1 190 094	1 270 555
BALANSE - EGENKAPITAL OG GJELD			



Egenkapital			
Innskutt egenkapital			
Aksjekapital	5	30 000	30 000
Beholdning av egne aksjer	5		
Sum innskutt egenkapital		30 000	30 000
Opptjent egenkapital			
Annen egenkapital	4	1 082 880	1 131 146
Sum opptjent egenkapital		1 082 880	1 131 146
Sum egenkapital		1 112 880	1 161 146
Gjeld			
Langsiktig gjeld			
Utsatt skatt	3		
Annen langsiktig gjeld			
Sum langsiktig gjeld		0	0
Kortsiktig gjeld			
Leverandørgjeld		391	32 585
Betalbar skatt	3		
Annen kortsiktig gjeld		76 824	76 824
Sum kortsiktig gjeld		77 214	109 409
Sum gjeld		77 214	109 409
SUM EGENKAPITAL OG GJELD		1 190 094	1 270 555



Organisasjonsnr: 918 484 825
INTRO HOLDING AS

NOTEOPPLYSNINGER - SELSKAP - alle poster oppgitt i hele tall

Note

Antall årsverk i regnskapsåret
0.00

<u>Sum</u>	<u>Beløp</u>
------------	--------------

<u>Balanseført verdi 31.12.</u>	<u>Varige driftsmidler</u>	<u>Immaterielle eiend.</u>
---------------------------------	----------------------------	----------------------------

Konsernregnskap

Morselskapet sitt navn

Forretningskontor for morselskapet

Begrunnelse for at datterselskap er utelatt fra konsolideringen

<u>Samlet beløp - tilknyttet selskap</u>	<u>Årets</u>	<u>Fjorårets</u>
--	--------------	------------------

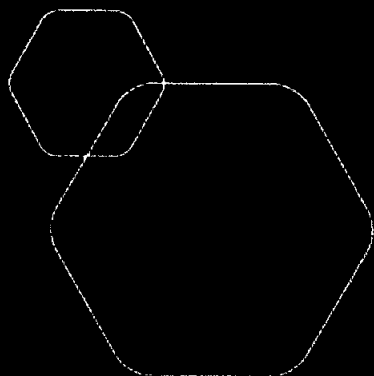
<u>Samlet beløp - foretak i samme konsern</u>	<u>Årets</u>	<u>Fjorårets</u>
---	--------------	------------------

<u>Samlet beløp - foretak i samme konsern</u>	<u>Årets</u>	<u>Fjorårets</u>
---	--------------	------------------

<u>Samlet beløp - felles kontrollert virksomhet</u>	<u>Årets</u>	<u>Fjorårets</u>
---	--------------	------------------

<u>Pantstillelse</u>	<u>Beløp</u>
----------------------	--------------

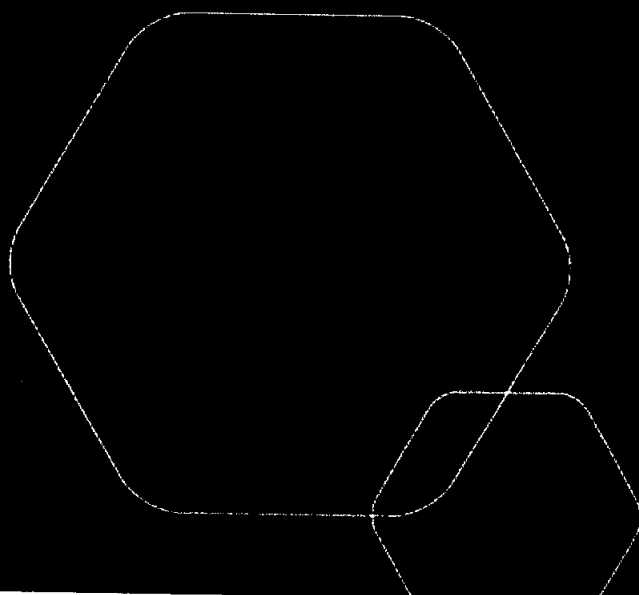
<u>Beholdning av egne aksjer</u>	<u>Antall</u>	<u>Pålydende</u>	<u>Andel av aksjek.</u>
----------------------------------	---------------	------------------	-------------------------



Årsregnskap 2023

Intro Holding AS

Resultatregnskap
Balanse
Noter til regnskapet



Org.nr.: 918 484 825



RESULTATREGNSKAP

INTRO HOLDING AS

DRIFTSINNEKTER OG DRIFTSKOSTNADER	Note	2023	2022
Avskrivning av driftsmidler og immaterielle eiendeler	2	23 700	23 700
Annen driftskostnad	1	38 180	54 591
Sum driftskostnader		61 880	78 291
Driftsresultat		-61 880	-78 291
FINANSINNEKTER OG FINANSKOSTNADER			
Resultat før skattekostnad		-61 880	-78 291
Skattekostnad på resultat	3	-13 614	-17 225
Resultat		-48 266	-61 066
EKSTRAORDINÆRE INNTEKTER OG KOSTNADER			
Årsresultat		-48 266	-61 066
OVERFØRINGER			
Avsatt til annen egenkapital	4	-48 266	-61 066
Sum overføringer		-48 266	-61 066



BALANSE

INTRO HOLDING AS

EIENDELER	Note	2023	2022
ANLEGGSMIDLER			
IMMATERIELLE EIENDELER			
Utsatt skattefordel	3	28 976	15 362
Sum immaterielle eiendeler		28 976	15 362
VARIGE DRIFTSMIDLER			
Maskiner og anlegg	2	21 798	45 498
Sum varige driftsmidler		21 798	45 498
FINANSIELLE ANLEGGSMIDLER			
Investeringer i datterselskap		60 000	60 000
Investeringer i annet foretak i samme konsern		3 000	3 000
Lån til foretak i samme konsern		124 739	191 444
Sum finansielle anleggsmidler		187 739	254 444
Sum anleggsmidler		238 513	315 304
OMLØPSMIDLER			
FORDRINGER			
Andre kortsiktige fordringer		881 019	948 064
Sum fordringer		881 019	948 064
INVESTERINGER			
Bankinnskudd, kontanter o.l.		70 563	7 187
Sum omløpsmidler		951 581	955 251
Sum eiendeler		1 190 094	1 270 555

INTRO HOLDING AS

SIDE 3





BALANSE

INTRO HOLDING AS

EGENKAPITAL OG GJELD	Note	2023	2022
EGENKAPITAL			
INNSKUTT EGENKAPITAL			
Aksjekapital	5	30 000	30 000
Sum innskutt egenkapital		30 000	30 000
OPPTJENT EGENKAPITAL			
Annen egenkapital	4	1 082 880	1 131 146
Sum opptjent egenkapital		1 082 880	1 131 146
Sum egenkapital		1 112 880	1 161 146
GJELD			
AVSETNING FOR FORPLIKTELSER			
ANNEN LANGSIKTIG GJELD			
KORTSIKTIG GJELD			
Leverandørgjeld		391	32 585
Annen kortsiktig gjeld		76 824	76 824
Sum kortsiktig gjeld		77 214	109 409
Sum gjeld		77 214	109 409
Sum egenkapital og gjeld		1 190 094	1 270 555

Trondheim, 18.06.2024
Styret i Intro Holding AS


Rolf Jan Pedersen
styreleder


Ronny Pedersen
styremedlem/daglig leder



Regnskapsprinsipper

Årsregnskapet er satt opp i samsvar med regnskapsloven og NRS 8 - God regnskapsskikk for små foretak.

SKATT

Skattekostnaden i resultatregnskapet omfatter både periodens betalbare skatt og endring i utsatt skatt. Utsatt skatt er beregnet med 22 % på grunnlag av de midlertidige forskjeller som eksisterer mellom regnskapsmessige og skattemessige verdier, samt ligningsmessig underskudd til fremføring ved utgangen av regnskapsåret. Skatteøkende og skattereduserende midlertidige forskjeller som reverserer eller kan reverseres i samme periode er utlignet og nettoført.

KLASSIFISERING OG VURDERING AV ANLEGGSMIDLER

Anleggsmidler omfatter eiendeler bestemt til varig eie og bruk. Anleggsmidler er vurdert til anskaffelseskost. Varige driftsmidler balanseføres og avskrives over driftsmidlets økonomiske levetid. Avskrivningsperioden for fast eiendom anskaffet etter 2009 er dekomponert i en del som gjelder råbygget og en del som gjelder faste tekniske installasjoner. Varige driftsmidler nedskrives til gjenvinnbart beløp ved verdifall som forventes ikke å være forbigående. Gjenvinnbart beløp er det høyeste av netto salgsverdi og verdi i bruk. Verdi i bruk er nåverdi av fremtidige kontantstrømmer knyttet til eiendelen. Nedskrivningen reverseres når grunnlaget for nedskrivningen ikke lenger er til stede.

KLASSIFISERING OG VURDERING AV OMLØPSMIDLER

Omløpsmidler og kortsiktig gjeld omfatter normalt poster som forfaller til betaling innen ett år etter balansedagen, samt poster som knytter seg til varekretsløpet. Omløpsmidler vurderes til laveste verdi av anskaffelseskost og virkelig verdi.

AKSJER I DATTERSELSKAP

Datterselskap vurderes etter kostmetoden i selskapsregnskapet. Investeringen er vurdert til anskaffelseskost for aksjene med mindre nedskrivning har vært nødvendig. Det er foretatt nedskrivning til virkelig verdi når verdifall skyldes årsaker som ikke kan forventes å være forbigående og det må anses nødvendig etter god regnskapsskikk. Nedskrivninger er reversert når grunnlaget for nedskrivning ikke lenger er til stede.

Utbytte, konsernbidrag og andre utdelinger fra datterselskap er inntektsført samme år som det er avsatt i givers regnskap. Overstiger utbytte / konsernbidraget andelen av opptjent resultat etter anskaffelsestidspunktet, representerer den overskytende del tilbakebetaling av investert kapital, og utdelingene er fratrukket investeringens verdi i balansen til morselskapet.

FORDRINGER

Kundefordringer og andre fordringer oppføres til pålydende etter fradrag for avsetning til forventet tap. Avsetning til tap gjøres på grunnlag av en individuell vurdering av de enkelte fordringene.

Note 1 Lønnskostnader og ytelser, godtgjørelser til daglig leder, styret og revisor

LØNSKOSTNADER

	2023	2022
Sum	0	0

Selskapet har i 2023 sysselsatt 0 årsverk.

PENSJONSFORPLIKTELSER

Selskapet er ikke pliktig til å ha tjenestepensjonsordning etter lov om obligatorisk tjenestepensjon.



Note 2 Anleggsmidler

	Maskiner og anlegg	Sum
Anskaffelseskost pr. 01.01.23	118 625	118 625
= Anskaffelseskost 31.12.23	118 625	118 625
Akkumulerte avskrivninger 31.12.23	96 827	96 827
= Bokført verdi 31.12.23	21 798	21 798
Årets ordinære avskrivninger	23 700	23 700
Økonomisk levetid	5 år	

Note 3 Skatt

Årets skattekostnad	2023	2022
Resultatført skatt på ordinært resultat:		
Betalbar skatt	0	0
Endring i utsatt skatt	-13 614	-17 225
Skattekostnad ordinært resultat	-13 614	-17 225
Skattepliktig inntekt:		
Resultat før skatt	-61 880	-78 291
Permanente forskjeller	0	0
Endring i midlertidige forskjeller	13 982	11 553
Skattepliktig inntekt	-47 897	-66 739
Betalbar skatt i balansen:		
Betalbar skatt på årets resultat	0	0
Sum betalbar skatt i balansen	0	0

Skatteeffekten av midlertidige forskjeller og underskudd til fremføring som har gitt opphav til utsatt skatt og utsatte skattefordeler, spesifisert på typer av midlertidige forskjeller

	2023	2022	Endring
Varige driftsmidler	-17 073	-3 091	13 982
Sum	-17 073	-3 091	13 982
Akkumulert fremførbart underskudd	-114 636	-66 739	47 897
Grunnlag for utsatt skattefordel	-131 709	-69 829	61 880
Utsatt skattefordel (22 %)	-28 976	-15 362	13 614



Note 4 Egenkapital

	Aksjekapital	Annen egenkapital	Sum egenkapital
Pr. 31.12.2022	30 000	1 131 146	1 161 146
Årets resultat		-48 266	-48 266
Pr 31.12.2023	30 000	1 082 880	1 112 880

Note 5 Aksjonærer

AKSJEKAPITALEN I INTRO HOLDING AS PR. 31.12 BESTÅR AV:

	Antall	Pålydende	Bokført
Ordinære aksjer	300	100,0	30 000
Sum	300		30 000

EIERSTRUKTUR

De største aksjonærene i % pr. 31.12 var:

	Ordinære	Eierandel	Stemmeandel
Rolf Jan Pedersen	150	50,0	50,0
Ronny Pedersen	150	50,0	50,0
Totalt antall aksjer	300	100,0	100,0

AKSJER EIET AV MEDLEMMER I STYRET OG DAGLIG LEDER:

Navn	Verv	Ordinære
Ronny Pedersen	styremedlem/daglig leder	150
Rolf Jan Pedersen	styreleder	150
Totalt antall aksjer		300

