



ÅRSREGNSKAPET FOR REGNSKAPSÅRET 2020 - GENERELL INFORMASJON

Enheten

Organisasjonsnummer: 920 619 320
Organisasjonsform: Aksjeselskap
Foretaksnavn: GROVIKA AS
Forretningsadresse: Øvrekluge 6
4334 ÅLGÅRD

Regnskapsår

Årsregnskapets periode: 01.01.2020 - 31.12.2020

Konsern

Morselskap i konsern: Nei

Regnskapsregler

Regler for små foretak benyttet: Ja
Benyttet ved utarbeidelsen av årsregnskapet til selskapet: Regnskapslovens alminnelige regler

Årsregnskapet fastsatt av kompetent organ

Bekreftet av representant for selskapet: Arne Kenneth Øvstebø
Dato for fastsettelse av årsregnskapet: 16.06.2021

Grunnlag for avgivelse

År 2020: Årsregnskapet er elektronisk innlevert
År 2019: Tall er hentet fra elektronisk innlevert årsregnskap fra 2020

Det er ikke krav til at årsregnskapet m.v. som sendes til Regnskapsregisteret er undertegnet. Kontrollen på at dette er utført ligger hos revisor/enhetens øverste organ. Sikkerheten ivaretas ved at innsender har rolle/rettighet for innsending av årsregnskapet via Altinn, og ved at det bekreftes at årsregnskapet er fastsatt av kompetent organ.

Brønnøysundregistrene, 19.07.2022



Resultatregnskap

Beløp i: NOK	Note	2020	2019
RESULTATREGNSKAP			
Inntekter			
Salgsinntekt		231 360	471 742
Annen driftsinntekt		1 000 000	1 000 000
Sum inntekter		1 231 360	1 471 742
Kostnader			
Varekostnad			201 918
Avskrivning på driftsmidler og immaterielle eiendeler	3	318 842	297 060
Annen driftskostnad	2	320 611	388 222
Sum kostnader		639 453	887 200
Driftsresultat		591 907	584 542
Finansinntekter og finanskostnader			
Annen renteinntekt		73	274
Annen finansinntekt		5 153	6 385
Sum finansinntekter		5 226	6 659
Rentekostnad til foretak i samme konsern		53 489	56 877
Annen rentekostnad		254 152	285 253
Sum finanskostnader		307 641	342 130
Netto finans		-302 415	-335 471
Ordinært resultat før skattekostnad		289 491	249 071
Skattekostnad på ordinært resultat	4	62 619	53 453
Ordinært resultat etter skattekostnad		226 872	195 618
Årsresultat		226 872	195 618
Overføringer og disponeringer			
Annen egenkapital		226 872	195 618
Sum overføringer og disponeringer		226 872	195 618



Balanse

Beløp i: NOK	Note	2020	2019
BALANSE - EIENDELER			
Anleggsmidler			
Immaterielle eiendeler			
Varige driftsmidler			
Tomter, bygninger og annen fast eiendom	3	10 598 300	10 900 900
Driftsløsøre, inventar, verktøy, kontormaskiner, ol.	3	128 000	11 700
Sum varige driftsmidler		10 726 300	10 912 600
Sum anleggsmidler		10 726 300	10 912 600
Omløpsmidler			
Varer			
Fordringer			
Kundefordringer	6	58 136	133 246
Andre fordringer		22 047	5 200
Sum fordringer		80 183	138 446
Bankinnskudd, kontanter og lignende			
Bankinnskudd, kontanter og lignende	8	42 338	360 263
Sum bankinnskudd, kontanter og lignende		42 338	360 263
Sum omløpsmidler		122 522	498 709
SUM EIENDELER		10 848 822	11 411 309
BALANSE - EGENKAPITAL OG GJELD			
Egenkapital			
Innskutt egenkapital			
Aksjekapital (1 200 aksjer à kr 350,00)	9, 10	420 000	420 000
Overkurs	10	1 080 000	1 080 000
Sum innskutt egenkapital		1 500 000	1 500 000



Balanse

Beløp i: NOK	Note	2020	2019
Opptjent egenkapital			
Annen egenkapital	10	636 828	409 956
Sum opptjent egenkapital		636 828	409 956
Sum egenkapital	10	2 136 828	1 909 956
Gjeld			
Langsiktig gjeld			
Utsatt skatt	5	62 004	51 702
Sum avsetninger for forpliktelser		62 004	51 702
Annen langsiktig gjeld			
Gjeld til kredittinstitusjoner	7	7 204 215	7 639 922
Sum annen langsiktig gjeld		7 204 215	7 639 922
Sum langsiktig gjeld		7 266 219	7 691 624
Kortsiktig gjeld			
Leverandørgjeld		42 380	102 180
Betalbar skatt	4	52 317	40 830
Skyldige offentlige avgifter		41 335	59 009
Kortsiktig konserngjeld		1 010 366	1 356 877
Annen kortsiktig gjeld		299 376	250 833
Sum kortsiktig gjeld		1 445 775	1 809 729
Sum gjeld		8 711 994	9 501 353
SUM EGENKAPITAL OG GJELD		10 848 822	11 411 309



Brønnøysundregistrene

ÅRSREGNSKAP FOR REGNSKAPSÅRET 2020 - GENERELL INFORMASJON

Journalnummer: 2021 470935

Enheten

Organisasjonsnummer: 920 619 320
Organisasjonsform: Aksjeselskap
Foretaksnavn: GROVIKA AS
Forretningsadresse: Øvrekluge 6
4334 ÅLGÅRD

Regnskapsår

Årsregnskapets periode: 01.01.2020 - 31.12.2020

Konsern

Morselskap i konsern: Nei

Regnskapsregler

Regler for små foretak benyttet: Ja
Benyttet ved utarbeidelsen av
årsregnskapet til selskapet: Regnskapslovens alminnelige regler

Årsregnskapet fastsatt av kompetent organ

Bekreftet av representant for selskapet: Arne Kenneth Øvstebo
Dato for fastsettelse av årsregnskapet: 16.06.2021

Revisjon

Selskapet har besluttet at årsregnskapet
ikke skal revideres: Ja
Årsregnskapet er utarbeidet av ekstern
autorisert regnskapsfører: Ja
Ekstern autorisert regnskapsfører har i
løpet av regnskapsåret bistått ved den
løpende regnskapsføringen eller utført
andre tjenester for selskapet enn å
utarbeide årsregnskapet: Ja

Grunnlag for avgivelse

År 2020: Årsregnskap er elektronisk innlevert.
År 2019: Tall er hentet fra elektronisk innlevert årsregnskap fra 2020.

Det er ikke krav til at årsregnskapet m.v. som sendes til Regnskapsregisteret er undertegnet. Kontrollen på at dette er utført ligger hos revisor/enhetens øverste organ. Sikkerheten ivaretas ved at innsender har rolle/rettighet for innsending av årsregnskapet via Altinn, og ved at det bekreftes at årsregnskapet er fastsatt av kompetent organ.

Brønnøysundregistrene, 10.07.2021

Brønnøysundregistrene
Postadresse: Postboks 900, 8910 Brønnøysund
Telefon: 75 00 75 00
E-post: firmapost@brreg.no Internett: www.brreg.no
Organisasjonsnummer: 974 760 673



Organisasjonsnr: 920 619 320
GROVIKA AS

RESULTATREGNSKAP

Beløp i: NOK	Note	2020	2019
RESULTATREGNSKAP			
Inntekter			
Salgsinntekt		231 360	471 742
Annen driftsinntekt		1 000 000	1 000 000
Sum inntekter		1 231 360	1 471 742
Kostnader			
Varekostnad			201 918
Avskrivning på driftsmidler og immaterielle eiendeler	3	318 842	297 060
Annen driftskostnad	2	320 611	388 222
Sum kostnader		639 453	887 200
Driftsresultat		591 907	584 542
Finansinntekter og finanskostnader			
Annen renteinntekt		73	274
Annen finansinntekt		5 153	6 385
Sum finansinntekter		5 226	6 659
Rentekostnad til foretak i samme konsern		53 489	56 877
Annen rentekostnad		254 152	285 253
Sum finanskostnader		307 641	342 130
Netto finans		-302 415	-335 471
Ordinært resultat før skattekostnad			
Skattekostnad på ordinært resultat	4	62 619	53 453
Ordinært resultat etter skattekostnad		226 872	195 618
Årsresultat		226 872	195 618
Overføringer og disponeringer			
Annen egenkapital		226 872	195 618
Sum overføringer og disponeringer		226 872	195 618



Organisasjonsnr: 920 619 320
GROVIKA AS

BALANSE

Beløp i: NOK Note 2020 2019

BALANSE - EIENDELER

Anleggsmidler

Immaterielle eiendeler

Varige driftsmidler

Tomter, bygninger og annen fast eiendom	3	10 598 300	10 900 900
Driftsløsøre, inventar, verktøy, kontormaskiner, ol.	3	128 000	11 700
Sum varige driftsmidler		10 726 300	10 912 600
Sum anleggsmidler		10 726 300	10 912 600

Omløpsmidler

Varer

Fordringer

Kundefordringer	6	58 136	133 246
Andre fordringer		22 047	5 200
Sum fordringer		80 183	138 446

Bankinnskudd, kontanter og lignende

Bankinnskudd, kontanter og lignende	8	42 338	360 263
Sum bankinnskudd, kontanter og lignende		42 338	360 263

Sum omløpsmidler 122 522 498 709

SUM EIENDELER 10 848 822 11 411 309

BALANSE - EGENKAPITAL OG GJELD

Egenkapital

Innskutt egenkapital

Aksjekapital (1 200 aksjer à kr 350,00)	9, 10	420 000	420 000
Overkurs	10	1 080 000	1 080 000
Sum innskutt egenkapital		1 500 000	1 500 000

Opptjent egenkapital

Annen egenkapital	10	636 828	409 956
Sum opptjent egenkapital		636 828	409 956

Sum egenkapital 10 2 136 828 1 909 956



Gjeld			
Langsiktig gjeld			
Utsatt skatt	5	62 004	51 702
Sum avsetninger for forpliktelses		62 004	51 702
Annen langsiktig gjeld			
Gjeld til kredittinstitusjoner	7	7 204 215	7 639 922
Sum annen langsiktig gjeld		7 204 215	7 639 922
Sum langsiktig gjeld		7 266 219	7 691 624
Kortsiktig gjeld			
Leverandørgjeld		42 380	102 180
Betalbar skatt	4	52 317	40 830
Skyldige offentlige avgifter		41 335	59 009
Kortsiktig konserngjeld		1 010 366	1 356 877
Annen kortsiktig gjeld		299 376	250 833
Sum kortsiktig gjeld		1 445 775	1 809 729
Sum gjeld		8 711 994	9 501 353
SUM EGENKAPITAL OG GJELD		10 848 822	11 411 309



Organisasjonsnr: 920 619 320
GROVIKA AS

NOTEOPPLYSNINGER - SELSKAP - alle poster oppgitt i hele tall

Note

Regnskapsprinsipper
Se filvedlegg.

Note
Er det usikkerhet om fortsatt drift?: Nei

Note
9

Antall aksjer og aksjeeiere

<u>Aksjeklasse</u>	<u>Ant. aksjer</u>	<u>Pålydende</u>	<u>Bokført verdi</u>
Ordinære aksjer	1200.00	350.00	420000.00

<u>Aksjeeiere - fritekst</u>	<u>Antall</u>	<u>Eierandel</u>	<u>Aksjeklasse</u>
CROSSBECK INVESTMENTS AS	1200.00	100.00%	Ordinære aksjer

<u>Sum</u>	<u>Sum antall</u>	<u>Sum eierandel</u>
	1200.00	100.00%

Note
2

Ytelser til ledende personer
Er det gitt ytelser til ledende person: Nei

Ytelser til daglig leder

<u>Ytelser</u>	<u>Lønn</u>	<u>Pensj.forpl.</u>	<u>Andre godtgj.</u>
----------------	-------------	---------------------	----------------------

Note
2

Ytelser til andre ledende personer

Note
2

Ytelser til revisjon

Note



Antall årsverk i regnskapsåret

Virksomheten har hatt følgende antall årsverk:

0.00

Note

1

Obligatorisk tjenstepensjon

Er virksomheten pliktig til å ha tjenstepensjonsordning etter lov:

Nei

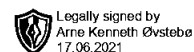
Oppfyller pensjonsordning lovkravene: Nei

Note

3

Lån og sikkerhetsstillelse til ledende personer og aksjeeiere

Er det gitt lån eller sikkerhetsstillelse til ledende personer: Nei



Årsregnskap for 2020

**GROVIKA AS
4330 ÅLGÅRD**

Innhold

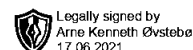
Resultatregnskap

Balanse

Noter

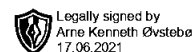
Utarbeidet av:
TF regnskap as
Hegnevegen 9
4120 Tau
Org.nr. 976899709

Utarbeidet med:
Total Årsoppgjør



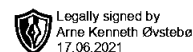
Resultatregnskap for 2020 GROVIKA AS

	Note	2020	2019
Salgsinntekt		231 360	471 742
Annen driftsinntekt		1 000 000	1 000 000
Sum driftsinntekter		1 231 360	1 471 742
Varekostnad		0	(201 918)
Avskrivning på driftsmidler og immaterielle eiendeler	3	(318 842)	(297 060)
Annen driftskostnad	2	(320 611)	(388 222)
Sum driftskostnader		(639 453)	(887 200)
Driftsresultat		591 907	584 542
Annen renteinntekt		73	274
Annen finansinntekt		5 153	6 385
Sum finansinntekter		5 226	6 659
Rentekostnad til foretak i samme konsern		(53 489)	(56 877)
Annen rentekostnad		(254 152)	(285 253)
Sum finanskostnader		(307 641)	(342 130)
Netto finans		(302 415)	(335 471)
Ordinært resultat før skattekostnad		289 491	249 071
Skattekostnad på ordinært resultat	4	(62 619)	(53 453)
Ordinært resultat		226 872	195 618
Årsresultat		226 872	195 618
Overføringer			
Annen egenkapital		226 872	195 618
Sum		226 872	195 618



Balanse pr. 31. desember 2020 GROVIKA AS

	Note	2020	2019
EIENDELER			
Anleggsmidler			
Varige driftsmidler			
Tomter, bygninger og annen fast eiendom	3	10 598 300	10 900 900
Driftsløsøre, inventar, verktøy, kontormaskiner, ol.	3	128 000	11 700
Sum varige driftsmidler		10 726 300	10 912 600
Sum anleggsmidler		10 726 300	10 912 600
Omløpsmidler			
Fordringer			
Kundefordringer	6	58 136	133 246
Andre fordringer		22 047	5 200
Sum fordringer		80 183	138 446
Bankinnskudd, kontanter og lignende	8	42 338	360 263
Sum bankinnskudd, kontanter og lignende		42 338	360 263
Sum omløpsmidler		122 522	498 709
Sum eiendeler		10 848 822	11 411 309



Balanse pr. 31. desember 2020 GROVIKA AS

	Note	2020	2019
EGENKAPITAL OG GJELD			
Egenkapital			
Innskutt egenkapital			
Aksjekapital (1 200 aksjer à kr 350,00)	9, 10	420 000	420 000
Overkurs	10	1 080 000	1 080 000
Sum innskutt egenkapital		1 500 000	1 500 000
Opptjent egenkapital			
Annen egenkapital	10	636 828	409 956
Sum opptjent egenkapital		636 828	409 956
Sum egenkapital	10	2 136 828	1 909 956
Gjeld			
Avsetning for forpliktelser			
Utsatt skatt	5	62 004	51 702
Sum avsetning for forpliktelser		62 004	51 702
Annen langsiktig gjeld			
Gjeld til kredittinstitusjoner	7	7 204 215	7 639 922
Sum annen langsiktig gjeld		7 204 215	7 639 922
Sum langsiktig gjeld		7 266 219	7 691 624
Kortsiktig gjeld			
Leverandørgjeld		42 380	102 180
Betalbar skatt	4	52 317	40 830
Skyldige offentlige avgifter		41 335	59 009
Kortsiktig konserngjeld		1 010 366	1 356 877
Annen kortsiktig gjeld		299 376	250 833
Sum kortsiktig gjeld		1 445 775	1 809 729
Sum gjeld		8 711 994	9 501 353
Sum egenkapital og gjeld		10 848 822	11 411 309

I styret for Grovika AS
Ålgård, den 16.06.2021

Arne Kenneth Øvstebø
Styrets leder/Daglig leder



Noter 2020 GROVIKA AS

Regnskapsprinsipper

Årsregnskapet er satt opp i samsvar med regnskapsloven og god regnskapsskikk for små foretak.

Salgsinntekter

Leieinntekter inntektsføres, og periodiseres i henhold til leieperiode i året.

Klassifisering og vurdering av balanseposter

Omløpsmidler og kortsiktig gjeld omfatter poster som knytter seg til varekretsløpet. For andre poster enn kundefordringer omfattes poster som forfaller til betaling innen ett år etter transaksjonsdagen. Anleggsmidler er eiendeler bestemt til varig eie og bruk. Langsiktig gjeld er gjeld som forfaller senere enn ett år etter transaksjonsdagen.

Omløpsmidler vurderes til laveste av anskaffelseskost og virkelig verdi. Kortsiktig gjeld balanseføres til nominelt beløp på etableringstidspunktet.

Anleggsmidler vurderes til anskaffelseskost. Varige anleggsmidler avskrives etter en fornuftig avskrivningsplan. Anleggsmidlene nedskrives til virkelig verdi ved verdifall som ikke forventes å være forbigående. Langsiktig gjeld med unntak av andre avsetninger balanseføres til nominelt beløp på etableringstidspunktet.

Fordringer

Kundefordringer og andre fordringer er oppført i balansen til pålydende etter fradrag for avsetning til forventet tap. Avsetning til tap gjøres på grunnlag av individuelle vurderinger av de enkelte fordringene. I tillegg gjøres det for øvrige kundefordringer en uspesifisert avsetning for å dekke antatt tap.

Varige driftsmidler

Varige driftsmidler balanseføres og avskrives over driftsmidlenes levetid dersom de har antatt levetid over 3 år og har en kostpris som overstiger kr 15.000. Direkte vedlikehold av driftsmidler kostnadsføres løpende under driftskostnader, mens påkostninger eller forbedringer tillegges driftsmidlets kostpris og avskrives i takt med driftsmidlet.

Skatt

Skattekostnaden i resultatregnskapet omfatter både periodens betalbare skatt og endring i utsatt skatt. Utsatt skatt er beregnet med 22% på grunnlag av de midlertidige forskjeller som eksisterer mellom regnskapsmessige og skattemessige verdier, samt skattemessig underskudd til fremføring ved utgangen av regnskapsåret. Skatteøkende og skattereduserende midlertidige forskjeller som reverserer eller kan reversere i samme periode er utlignet og skattevirkningen er beregnet på nettogrunnlaget.

Note 1 - Ansatte, lønnskostnader, godtgjørelser, m.v.

Selskapet har ikke hatt ansatte i 2020.

Selskapet har ingen lønnskostnader i 2020, og har heller ikke utbetalt godtgjørelse til styret for 2020.

Foretaket er ikke pliktig til å ha tjenestepensjonsordning etter lov om obligatorisk tjenestepensjon.

Note 2 - Revisjon

Selskapet oppfyller kravene til fravalg revisor, og dette er valgt. Årsregnskapet er utarbeidet av autorisert regnskapsførerselskap.



Note 3 - Spesifikasjon av varige driftsmidler

	Tomter	Bygninger og annen fast eiendom	Driftsløsøre, inventar o.l	Sum
Anskaffelseskost 01.01.2020	3 075 000	8 240 091	15 026	11 330 117
Tilgang i året	0	0	132 542	132 542
Avgang i året	0	0	0	0
Anskaffelseskost 31.12.2020	3 075 000	8 240 091	147 568	11 462 659
Akk. av- og nedskr. 01.01.2020		(414 191)	(3 326)	(417 517)
Akkumulerte avskr. 31.12.2020		(716 791)	(19 568)	(736 359)
Balansført verdi pr. 31.12.2020	3 075 000	7 523 300	128 000	10 726 300
Årets avskrivninger		(302 600)	(16 242)	(318 842)
Økonomisk levetid		20 - 30 år	5 år	
Avskrivningsplan: Lineær		3,33 - 5 %	20 %	

Note 4 - Skatt

	2020	2019
Ordinært resultat før skattekostnad	289 491	249 071
+/- Permanente forskjeller	(4 858)	(6 105)
+/- Årets endring i midlertidige forskjeller	(46 828)	(57 376)
Årets skattegrunnlag	237 805	185 590
Betalbar inntektsskatt for selskapet basert på 22%	52 317	40 830
Sum	52 317	40 830
+/- Endring i utsatt skatt	10 302	12 623
Skattekostnad i resultatregnskapet	62 619	53 453
Betalbar skatt i skattekostnad	52 317	40 830
Betalbar skatt i balansen	52 317	40 830

Note 5 - Midl. forskjeller - Utsatt skatt/skattefordel

Utsatt skatt/utsatt skattefordel i balansen avsettes på grunnlag av forskjeller mellom regnskapsmessige og skattemessige verdier i henhold til norsk regnskapsstandard for skatt. Midlertidige skatteøkende og skattereduserende forskjeller som kan utlignes er nettoført.

Midlertidige forskjeller knyttet til:	01.01.2020	31.12.2020	Endring
Anleggsmidler	235 010	281 838	(46 828)
Sum midlertidige forskjeller	235 010	281 838	(46 828)
Utsatt skatt 31.12.20. basert på 22%	51 702	62 004	(10 302)

Note 6 - Kundefordringer

Kundefordringer er vurdert til pålydende, nedskrevet med forventet tap på fordringer. Det er ikke tapsført kundefordringer i løpet av 2020.

	2020	2019
Kundefordringer til pålydende	58 136	133 246
Avsatt til dekning av usikre fordringer		
Netto oppførte kundefordringer	58 136	133 246



Note 7 - Pantstillelser og garantier

Pantstillelser og garantier

Spesifikasjon	2020
Gjeld til kredittinstitusjoner	7 204 215
Sum	7 204 215

Balanseført verdi av eiendeler pantsatt for egen gjeld	10 598 300
Selvskyldnerkausjon fra Crossbeck Investments AS	1 000 000
Sum	11 000 000

Av langsiktig gjeld på kr 7 204 215,- forfaller kr 4 770 527,- om mer enn 5 år.

Note 8 - Bankinnskudd

Posten inneholder kun frie midler.

Note 9 - Aksjekapital og aksjonærer

Aksjeklasse	Antall aksjer	Pålydende	Bokført verdi
Ordinære aksjer	1 200	350,00	420 000,00
Sum	1 200		420 000,00

Aksjeeier	Antall aksjer	Eierandel	Aksjeklasse
CROSSBECK INVESTMENTS AS	1 200	100,00%	Ordinære aksjer
Totalt antall aksjer	1 200	100,00%	

Styrets leder og daglig leder eier 100 % av aksjene i Crossbeck Investments AS.

Note 10 - Egenkapital

	Aksjekapital	Overkurs	Annen EK	Sum
Egenkapital 01.01.2020	420 000	1 080 000	409 956	1 909 956
Årets resultat			226 872	226 872
Egenkapital 31.12.2020	420 000	1 080 000	636 828	2 136 828