



ÅRSREGNSKAPET FOR REGNSKAPSÅRET 2024 - GENERELL INFORMASJON

Enheten

Organisasjonsnummer:	927 580 993
Organisasjonsform:	Aksjeselskap
Foretaksnavn:	HANAWA HOLDING AS
Forretningsadresse:	Lørdagsrudveien 24 1472 FJELLHAMAR

Regnskapsår

Årsregnskapets periode:	01.01.2024 - 31.12.2024
-------------------------	-------------------------

Konsern

Morselskap i konsern:	Ja
Konsernregnskap lagt ved:	Nei

Regnskapsregler

Regler for små foretak benyttet:	Ja
Benyttet ved utarbeidelsen av årsregnskapet til selskapet:	Regnskapslovens alminnelige regler

Årsregnskapet fastsatt av kompetent organ

Bekreftet av representant for selskapet:	Shiwan Handrin Mahmoud
Dato for fastsettelse av årsregnskapet:	23.07.2025

Grunnlag for avgivelse

År 2024: Årsregnskapet er elektronisk innlevert
År 2023: Tall er hentet fra elektronisk innlevert årsregnskap fra 2024

Det er ikke krav til at årsregnskapet m.v. som sendes til Regnskapsregisteret er undertegnet. Kontrollen på at dette er utført ligger hos revisor/enhetens øverste organ. Sikkerheten ivaretas ved at innsender har rolle/rettighet for innsending av årsregnskapet via Altinn, og ved at det bekreftes at årsregnskapet er fastsatt av kompetent organ.

Brønnøysundregistrene, 29.07.2025



Resultatregnskap

Beløp i: NOK	Note	2024	2023
RESULTATREGNSKAP			
Kostnader			
Lønnskostnad	1		
Annen driftskostnad		50 378	165 078
Sum kostnader		50 378	165 078
Driftsresultat		-50 378	-165 078
Finansinntekter og finanskostnader			
Inntekt på investering i tilknyttet selskap	2	112 440	
Annen renteinntekt		1 380	45 542
Sum finansinntekter		113 820	45 542
Annen rentekostnad		-6 610	56 647
Annen finanskostnad			1 733 423
Sum finanskostnader		-6 610	1 790 070
Netto finans		120 430	-1 744 528
Resultat før skattekostnad		70 052	-1 909 605
Skattekostnad på resultat	3	-8 584	-38 760
Årsresultat	4	78 636	-1 870 845
Årsresultat etter minoritetsinteresser		78 636	-1 870 845
Totalresultat		78 636	-1 870 845
Overføringer og disponeringer			
Avsatt til annen egenkapital		78 636	-1 870 845
Sum overføringer og disponeringer		78 636	-1 870 845



Balanse

Beløp i: NOK	Note	2024	2023
BALANSE - EIENDELER			
Anleggsmidler			
Immaterielle eiendeler			
Utsatt skattefordel	3	776 159	767 575
Sum immaterielle eiendeler		776 159	767 575
Varige driftsmidler			
Sum varige driftsmidler	5		
Finansielle anleggsmidler			
Investering i datterselskap	5	34 984 488	34 984 488
Investeringer i aksjer og andeler	2	2 000 000	
Andre langsiktige fordringer			3 500
Sum finansielle anleggsmidler	6	36 984 488	34 987 988
Sum anleggsmidler		37 760 647	35 755 563
Omløpsmidler			
Varer			
Fordringer			
Kundefordringer		561 131	
Konsernfordringer	6, 7	1 691 298	3 000 000
Sum fordringer		2 252 429	3 000 000
Bankinnskudd, kontanter og lignende			
Bankinnskudd, kontanter o.l.		86 986	637 133
Sum bankinnskudd, kontanter og lignende		86 986	637 133
Sum omløpsmidler		2 339 415	3 637 133
SUM EIENDELER		40 100 062	39 392 696

BALANSE - EGENKAPITAL OG GJELD



Balanse

Beløp i: NOK	Note	2024	2023
Egenkapital			
Innskutt egenkapital			
Aksjekapital	8	150 000	150 000
Beholdning av egne aksjer	8		
Annen innskutt egenkapital		-10 000	-10 000
Sum innskutt egenkapital		140 000	140 000
Opptjent egenkapital			
Annen egenkapital		31 410 025	29 331 390
Sum opptjent egenkapital		31 410 025	29 331 390
Sum egenkapital	4	31 550 025	29 471 390
Gjeld			
Langsiktig gjeld			
Utsatt skatt	3		
Annen langsiktig gjeld			
Konvertible lån	9		
Obligasjonslån	9		
Gjeld til kredittinstitusjoner	9		
Langsiktig konserngjeld	7, 9		
Sum annen langsiktig gjeld	9		
Sum langsiktig gjeld		0	0
Kortsiktig gjeld			
Gjeld til kredittinstitusjoner		8 500 000	8 500 000
Betalbar skatt	3		
Skyldig offentlige avgifter			1
Annen kortsiktig gjeld		50 036	1 421 305
Sum kortsiktig gjeld		8 550 036	9 921 306
Sum gjeld		8 550 036	9 921 306
SUM EGENKAPITAL OG GJELD		40 100 062	39 392 696
POSTER UTENOM BALANSEN			
Garantistillelser	5		



Balanse

Beløp i: NOK	Note	2024	2023
Pantstillelser	5		



Brønnøysundregistrene

ÅRSREGNSKAP FOR REGNSKAPSÅRET 2024 - GENERELL INFORMASJON

Journalnummer: 2025 707304

Enheten

Organisasjonsnummer: 927 580 993
Organisasjonsform: Aksjeselskap
Foretaksnavn: HANAWA HOLDING AS
Forretningsadresse: Lørdagsrudveien 24
1472 FJELLHAMAR

Regnskapsår

Årsregnskapets periode: 01.01.2024 - 31.12.2024

Konsern

Morselskap i konsern: Ja
Konsernregnskap lagt ved: Nei

Regnskapsregler

Regler for små foretak benyttet: Ja
Benyttet ved utarbeidelsen av
årsregnskapet til selskapet: Regnskapslovens alminnelige regler

Årsregnskapet fastsatt av kompetent organ

Bekreftet av representant for selskapet: Shiwan Handrin Mahmoud
Dato for fastsettelse av årsregnskapet: 23.07.2025

Grunnlag for avgivelse

År 2024: Årsregnskap er elektronisk innlevert.
År 2023: Tall er hentet fra elektronisk innlevert årsregnskap fra 2024.

Det er ikke krav til at årsregnskapet m.v. som sendes til Regnskapsregisteret er undertegnet. Kontrollen på at dette er utført ligger hos revisor/enhetens øverste organ. Sikkerheten ivaretas ved at innsender har rolle/rettighet for innsending av årsregnskapet via Altinn, og ved at det bekreftes at årsregnskapet er fastsatt av kompetent organ.

Brønnøysundregistrene, 28.07.2025



Organisasjonsnr: 927 580 993
HANAWA HOLDING AS

RESULTATREGNSKAP

Beløp i: NOK	Note	2024	2023
RESULTATREGNSKAP			
Kostnader			
Lønnskostnad	1		
Annen driftskostnad		50 378	165 078
Sum kostnader		50 378	165 078
Driftsresultat		-50 378	-165 078
Finansinntekter og finanskostnader			
Inntekt på investering i tilknyttet selskap	2	112 440	
Annen renteinntekt		1 380	45 542
Sum finansinntekter		113 820	45 542
Annen rentekostnad		-6 610	56 647
Annen finanskostnad			1 733 423
Sum finanskostnader		-6 610	1 790 070
Netto finans		120 430	-1 744 528
Resultat før skattekostnad		70 052	-1 909 605
Skattekostnad på resultat	3	-8 584	-38 760
Årsresultat	4	78 636	-1 870 845
Årsresultat etter minoritetsinteresser		78 636	-1 870 845
Totalresultat		78 636	-1 870 845
Overføringer og disponeringer			
Avsatt til annen egenkapital		78 636	-1 870 845
Sum overføringer og disponeringer		78 636	-1 870 845



Organisasjonsnr: 927 580 993
HANAWA HOLDING AS

BALANSE

Beløp i: NOK Note 2024 2023

BALANSE - EIENDELER

Anleggsmidler

Immaterielle eiendeler

Utsatt skattefordel	3	776 159	767 575
Sum immaterielle eiendeler		776 159	767 575

Varige driftsmidler

Sum varige driftsmidler	5		
--------------------------------	----------	--	--

Finansielle anleggsmidler

Investering i datterselskap	5	34 984 488	34 984 488
-----------------------------	---	------------	------------

Investeringer i aksjer og andeler	2	2 000 000	
-----------------------------------	---	-----------	--

Andre langsiktige fordringer			3 500
------------------------------	--	--	-------

Sum finansielle anleggsmidler	6	36 984 488	34 987 988
--------------------------------------	----------	-------------------	-------------------

Sum anleggsmidler		37 760 647	35 755 563
--------------------------	--	-------------------	-------------------

Omløpsmidler

Varer

Fordringer

Kundefordringer		561 131	
-----------------	--	---------	--

Konsernfordringer	6, 7	1 691 298	3 000 000
-------------------	------	-----------	-----------

Sum fordringer		2 252 429	3 000 000
-----------------------	--	------------------	------------------

Bankinnskudd, kontanter og lignende

Bankinnskudd, kontanter o. l.		86 986	637 133
-------------------------------	--	--------	---------

Sum bankinnskudd, kontanter og lignende		86 986	637 133
--	--	---------------	----------------

Sum omløpsmidler		2 339 415	3 637 133
-------------------------	--	------------------	------------------

SUM EIENDELER		40 100 062	39 392 696
----------------------	--	-------------------	-------------------

BALANSE - EGENKAPITAL OG GJELD

Egenkapital

Innskutt egenkapital

Aksjekapital	8	150 000	150 000
--------------	---	---------	---------

Beholdning av egne aksjer	8		
---------------------------	---	--	--

Annen innskutt egenkapital		-10 000	-10 000
----------------------------	--	---------	---------

Sum innskutt egenkapital		140 000	140 000
---------------------------------	--	----------------	----------------



Opptjent egenkapital			
Annen egenkapital		31 410 025	29 331 390
Sum opptjent egenkapital		31 410 025	29 331 390
Sum egenkapital	4	31 550 025	29 471 390
Gjeld			
Langsiktig gjeld			
Utsatt skatt	3		
Annen langsiktig gjeld			
Konvertible lån	9		
Obligasjonslån	9		
Gjeld til			
kredittinstitusjoner	9		
Langsiktig konserngjeld	7, 9		
Sum annen langsiktig gjeld	9		
Sum langsiktig gjeld		0	0
Kortsiktig gjeld			
Gjeld til			
kredittinstitusjoner		8 500 000	8 500 000
Betalbar skatt	3		
Skyldig offentlige avgifter			1
Annen kortsiktig gjeld		50 036	1 421 305
Sum kortsiktig gjeld		8 550 036	9 921 306
Sum gjeld		8 550 036	9 921 306
SUM EGENKAPITAL OG GJELD		40 100 062	39 392 696
POSTER UTENOM BALANSEN			
Garantistillelser	5		
Pantstillelser	5		



Organisasjonsnr: 927 580 993
HANAWA HOLDING AS

NOTEOPPLYSNINGER - SELSKAP - alle poster oppgitt i hele tall

Note

1

Antall årsverk i regnskapsåret
0.00

Sum Beløp

Balanseført verdi 31.12. Varige driftsmidler Immaterielle eiend.

Konsernregnskap

Morselskapet sitt navn

Forretningskontor for morselskapet

Begrunnelse for at datterselskap er utelatt fra konsolideringen

Samlet beløp - tilknyttet selskap Årets Fjorårets

Samlet beløp - foretak i samme konsern Årets Fjorårets

Samlet beløp - foretak i samme konsern Årets Fjorårets

Samlet beløp - felles kontrollert virksomhet Årets Fjorårets

Pantstillelse Beløp

Beholdning av egne aksjer Antall Pålydende Andel av aksjek.



Årsregnskap 2024 Hanawa Holding AS

Resultatregnskap
Balanse
Noter til regnskapet

Org.nr.: 927 580 993



Resultatregnskap

Hanawa Holding AS

Driftsinntekter og driftskostnader	Note	2024	2023
Annen driftskostnad		50 378	165 078
Sum driftskostnader		50 378	165 078
Driftsresultat		-50 378	-165 078
Finansinntekter og finanskostnader			
Inntekt på investering i tilknyttet selskap	2	112 440	0
Annen renteinntekt		1 380	45 542
Annen rentekostnad		-6 610	56 647
Annen finanskostnad		0	1 733 423
Resultat av finansposter		120 430	-1 744 528
Resultat før skattekostnad		70 052	-1 909 605
Skattekostnad på resultat	3	-8 584	-38 760
Resultat		78 636	-1 870 845
Ekstraordinære inntekter og kostnader			
Årsresultat	4	78 636	-1 870 845
Overføringer			
Avsatt til annen egenkapital		78 636	-1 870 845
Sum overføringer		78 636	-1 870 845



Balanse Hanawa Holding AS

Eiendeler	Note	2024	2023
Anleggsmidler			
Immaterielle eiendeler			
Utsatt skattefordel	3	776 159	767 575
Sum immaterielle eiendeler		776 159	767 575
Varige driftsmidler			
Finansielle anleggsmidler			
Investeringer i datterselskap	5	34 984 488	34 984 488
Investeringer i aksjer og andeler	2	2 000 000	0
Andre langsiktige fordringer		0	3 500
Sum finansielle anleggsmidler	6	36 984 488	34 987 988
Sum anleggsmidler		37 760 647	35 755 563
Omløpsmidler			
Fordringer			
Kundefordringer		561 131	0
Konsernfordringer	6, 7	1 691 298	3 000 000
Sum fordringer		2 252 429	3 000 000
Investeringer			
Bankinnskudd, kontanter o.l.		86 986	637 133
Sum omløpsmidler		2 339 415	3 637 133
Sum eiendeler		40 100 062	39 392 696



Balanse

Hanawa Holding AS

Egenkapital og gjeld	Note	2024	2023
Egenkapital			
Innskutt egenkapital			
Aksjekapital	8	150 000	150 000
Annen innskutt egenkapital		-10 000	-10 000
Sum innskutt egenkapital		140 000	140 000
Opptjent egenkapital			
Annen egenkapital		31 410 025	29 331 390
Sum opptjent egenkapital		31 410 025	29 331 390
Sum egenkapital	4	31 550 025	29 471 390
Gjeld			
Avsetning for forpliktelser			
Annen langsiktig gjeld			
Kortsiktig gjeld			
Gjeld til kredittinstitusjoner		8 500 000	8 500 000
Skyldig offentlige avgifter		0	1
Annen kortsiktig gjeld		50 036	1 421 305
Sum kortsiktig gjeld		8 550 036	9 921 306
Sum gjeld		8 550 036	9 921 306
Sum egenkapital og gjeld		40 100 062	39 392 696

Lørenskog, 30.06.2025
Styret i Hanawa Holding AS

Handrin Mahmoud Karim
styreleder

Shiwan Handrin Mahmoud
daglig leder



Hanawa Holding AS

Årsregnskap 2024

Regnskapsprinsipper

Årsregnskapet er satt opp i samsvar med regnskapsloven og NRS 8 - God regnskapsskikk for små foretak.

Skatt

Skattekostnaden i resultatregnskapet omfatter både periodens betalbare skatt og endring i utsatt skatt. Utsatt skatt er beregnet med 22 % på grunnlag av de midlertidige forskjeller som eksisterer mellom regnskapsmessige og skattemessige verdier, samt ligningsmessig underskudd til fremføring ved utgangen av regnskapsåret. Skatteøkende og skattereduserende midlertidige forskjeller som reverserer eller kan reverseres i samme periode er utlignet og nettoført.

Klassifisering og vurdering av omløpsmidler

Omløpsmidler og kortsiktig gjeld omfatter normalt poster som forfaller til betaling innen ett år etter balansedagen, samt poster som knytter seg til varekretsløpet. Omløpsmidler vurderes til laveste verdi av anskaffelseskost og virkelig verdi.

Aksjer i datterselskap

Datterselskap vurderes etter kostmetoden i selskapsregnskapet. Investeringen er vurdert til anskaffelseskost for aksjene med mindre nedskrivning har vært nødvendig. Det er foretatt nedskrivning til virkelig verdi når verdifall skyldes årsaker som ikke kan forventes å være forbigående og det må anses nødvendig etter god regnskapsskikk. Nedskrivninger er reversert når grunnlaget for nedskrivning ikke lenger er til stede.

Utbytte, konsernbidrag og andre utdelinger fra datterselskap er inntektsført samme år som det er avsatt i givers regnskap. Overstiger utbytte / konsernbidraget andelen av opptjent resultat etter anskaffelsestidspunktet, representerer den overskytende del tilbakebetaling av investert kapital, og utdelingene er fratrukket investeringens verdi i balansen til morselskapet.

Fordringer

Kundefordringer og andre fordringer oppføres til pålydende etter fradrag for avsetning til forventet tap. Avsetning til tap gjøres på grunnlag av en individuell vurdering av de enkelte fordringene.

Note 1 Lønnskostnader

Hanawa Holding AS har ikke hatt lønns- eller personalkostnader i 2024 og det foreligger heller ingen slike forpliktelser.

Note 2 - Andre investeringer

	Kostpris	Bokført verdi
Andre investeringer	2 000 000	2 000 000

Note 3 Skatt

Årets skattekostnad	2024	2023
Resultatført skatt på ordinært resultat:		
Betalbar skatt	0	0
Endring i utsatt skattefordel	-8 584	-38 760
Skattekostnad ordinært resultat	-8 584	-38 760
Skattepliktig inntekt:		
Resultat før skatt	70 052	-1 909 605
Hanawa Holding AS		Side 5



Hanawa Holding AS

Årsregnskap 2024

Permanente forskjeller	-109 067	1 733 423
Endring i midlertidige forskjeller	44 492	-3 378
Anvendelse av fremførbart underskudd	-5 477	0
Skattepliktig inntekt	0	-179 561
Betalt skatt i balansen:		
Betalbar skatt på årets resultat	0	0
Sum betalbar skatt i balansen	0	0

Skatteeffekten av midlertidige forskjeller og underskudd til fremføring som har gitt opphav til utsatt skatt og utsatte skattefordeler, spesifisert på typer av midlertidige forskjeller

	2024	2023	Endring
Varige driftsmidler	88 082	132 575	44 492
Fordringer	-2 785 453	-2 785 453	0
Sum	-2 697 371	-2 652 878	44 492
Akkumulert fremførbart underskudd	-830 624	-836 101	-5 477
Grunnlag for utsatt skattefordel	-3 527 994	-3 488 979	39 015
Utsatt skattefordel (22 %)	-776 159	-767 575	8 583

Note 4 Egenkapital

	Aksjekapital	Overkurs	Annen Innskutt egenkapital	Annen egenkapital	Sum egenkapital
Pr 31.12.2023	150 000	-10 000	0	29 331 390	29 471 390
Korrigerende IB feil fra 2023				2 000 000	2 000 000
Årets resultat				78 636	78 636
Pr 31.12.2024	150 000	-10 000	0	31 410 025	31 550 025

Note 5 Pantstillelser og garantier

	31.12.2024	31.12.2023
Pantsikret gjeld, pantstillelser og garantier		
Langsiktig gjeld til kredittinstitusjoner	-8 500 000	0
Sum	-8 500 000	0
Regnskapsført verdi av pantsikrede eiendeler		
Aksjer	15 484 488	0
Sum	15 484 488	0



Hanawa Holding AS

Årsregnskap 2024

Note 6 - Investering i datterselskap

	Antall aksjer	Pålydende	Kostpris	Bokført verdi
Nextstage AS	300	500	19 505 875	19 500 000
Eierandel	100 %	Kontor adresse	Fjellhamar	
Resultat	2024	980 878	Egenkapital	4 368 687

	Antall aksjer	Pålydende	Kostpris	Bokført verdi
GRORUD SENTER BOLIG AS	100	7 000	15 484 488	15 484 488
Eierandel	100 %	Kontor adresse	Fjellhamar	
Resultat	2024	98 369	Egenkapital	10 489 570

Note 7 - Mellomvær med datterselskap og nærstående selskap

Gjeld -/Fordring +

	2024	2023
Nextstage AS	1 691 298	3 000 000
Nextstage AS	0	-1 308 702
GRORUD SENTER BOLIG AS	0	0
Sum	1 691 298	1 691 298

Note 8 Aksjonærer

Aksjekapitalen i Hanawa Holding AS pr. 31.12 består av:

	Antall	Pålydende	Bokført
Ordinære aksjer	1 000	108,5	108 500
Sum	1 000		108 500

Eierstruktur

De største aksjonærene i % pr. 31.12 var:

	Ordinære	Eierandel	Stemmeandel
Handrin Mahmoud Karim	1 000	100,0	100,0

Aksjer eiet av medlemmer i styret og daglig leder:

Navn	Verv	Ordinære
Handrin Mahmoud Karim	styreleder	1 000
Totalt antall aksjer		1 000



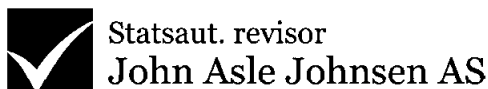
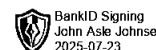
Hanawa Holding AS

Årsregnskap 2024

Note 9 Langsiktig gjeld

Gjeld som forfaller mer enn fem år etter regnskapsårets slutt

	2024	2023
Gjeld til kredittinstitusjoner	8 500 000	8 500 000
Sum	8 500 000	8 500 000



Til generalforsamlingen i Hanawa Holding AS

Uavhengig revisors beretning

Konklusjon

Vi har revidert årsregnskapet for Hanawa Holding AS som viser et overskudd på NOK 78 636. Årsregnskapet består av balanse per 31. desember 2024, resultatregnskap for regnskapsåret avsluttet per denne datoen og noter til årsregnskapet, herunder et sammendrag av viktige regnskapsprinsipper.

Etter vår mening

- oppfyller årsregnskapet gjeldende lovkrav, og
- gir årsregnskapet et rettviseende bilde av selskapets finansielle stilling per 31. desember 2024, og av dets resultater for regnskapsåret avsluttet per denne datoen i samsvar med regnskapslovens regler og god regnskapsskikk i Norge.

Grunnlag for konklusjonen

Vi har gjennomført revisjonen i samsvar med International Standards on Auditing (ISA-ene). Våre oppgaver og plikter i henhold til disse standardene er beskrevet nedenfor under *Revisors oppgaver og plikter ved revisjonen av årsregnskapet*. Vi er uavhengige av selskapet i samsvar med kravene i relevante lover og forskrifter i Norge og International Code of Ethics for Professional Accountants (inkludert internasjonale uavhengighetsstandarder) utstedt av International Ethics Standards Board for Accountants (IESBA-reglene), og vi har overholdt våre øvrige etiske forpliktelser i samsvar med disse kravene. Innhentet revisjonsbevis er etter vår vurdering tilstrekkelig og hensiktsmessig som grunnlag for vår konklusjon.

Styrets og daglig leders ansvar for årsregnskapet

Styret og daglig leder (ledelsen) er ansvarlige for å utarbeide årsregnskapet og for at det gir et rettviseende bilde i samsvar med regnskapslovens regler og god regnskapsskikk i Norge. Ledelsen er også ansvarlig for slik internkontroll som den finner nødvendig for å kunne utarbeide et regnskap som ikke inneholder vesentlig feilinformasjon, verken som følge av misligheter eller utilsiktede feil.

Ved utarbeidelsen av årsregnskapet må ledelsen ta standpunkt til selskapets evne til fortsatt drift og opplyse om forhold av betydning for fortsatt drift. Forutsetningen om fortsatt drift skal legges til grunn for årsregnskapet så lenge det ikke er sannsynlig at virksomheten vil bli avvirket.

Revisors oppgaver og plikter ved revisjonen av årsregnskapet

Vårt mål er å oppnå betryggende sikkerhet for at årsregnskapet som helhet ikke inneholder vesentlig feilinformasjon, verken som følge av misligheter eller utilsiktede feil, og å avgi en revisjonsberetning som inneholder vår konklusjon. Betryggende sikkerhet er en høy grad av sikkerhet, men ingen garanti for at en revisjon utført i samsvar med ISA-ene, alltid vil avdekke vesentlig feilinformasjon. Feilinformasjon kan oppstå som følge av misligheter eller utilsiktede feil. Feilinformasjon er å anse som vesentlig dersom den enkeltvis eller samlet med rimelighet kan forventes å påvirke de økonomiske beslutningene som brukerne foretar på grunnlag av årsregnskapet.

Engbreets vei 3, 0275 Oslo, Norge
E-post: post@revisjonstjenester.no
Telefon: + 47 45 90 46 30
Faks: + 47 21 55 75 12
Nettside: www.revisjonstjenester.no

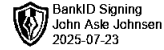
Revisjon, skatt og økonomisk rådgivning

Org. nr. 996 260 968 MVA Foretaksregisteret
Gjennom Certus Revisjon AS – medlem av MSI Global Alliance





Statsaut. revisor
John Asle Johnsen AS



Som del av en revisjon i samsvar med ISA-ene, utøver vi profesjonelt skjønn og utviser profesjonell skepsis gjennom hele revisjonen. I tillegg:

- identifiserer og vurderer vi risikoen for vesentlig feilinformasjon i regnskapet, enten det skyldes misligheter eller utilsiktede feil. Vi utformer og gjennomfører revisjonshandlinger for å håndtere slike risikoer, og innhenter revisjonsbevis som er tilstrekkelig og hensiktsmessig som grunnlag for vår konklusjon. Risikoen for at vesentlig feilinformasjon som følge av misligheter ikke blir avdekket, er høyere enn for feilinformasjon som skyldes utilsiktede feil, siden misligheter kan innebære samarbeid, forfalskning, bevisste utelatelser, uriktige fremstillinger eller overstyring av internkontroll.
- opparbeider vi oss en forståelse av intern kontroll som er relevant for revisjonen, for å utforme revisjonshandlinger som er hensiktsmessige etter omstendighetene, men ikke for å gi uttrykk for en mening om effektiviteten av selskapets interne kontroll.
- evaluerer vi om de anvendte regnskapsprinsippene er hensiktsmessige og om regnskapestimatene og tilhørende noteopplysninger utarbeidet av ledelsen er rimelige.
- konkluderer vi på om ledelsens bruk av fortsatt drift-forutsetningen er hensiktsmessig, og, basert på innhentede revisjonsbevis, hvorvidt det foreligger vesentlig usikkerhet knyttet til hendelser eller forhold som kan skape tvil av betydning om selskapets evne til fortsatt drift. Dersom vi konkluderer med at det eksisterer vesentlig usikkerhet, kreves det at vi i revisjonsberetningen henleder oppmerksomheten på tilleggsopplysningene i årsregnskapet, eller, dersom slike tilleggsopplysninger ikke er tilstrekkelige, at vi modifierer vår konklusjon. Våre konklusjoner er basert på revisjonsbevis innhentet frem til datoen for revisjonsberetningen. Etterfølgende hendelser eller forhold kan imidlertid medføre at selskapet ikke kan fortsette driften.
- evaluerer vi den samlede presentasjonen, strukturen og innholdet i årsregnskapet, inkludert tilleggsopplysningene, og hvorvidt årsregnskapet gir uttrykk for de underliggende transaksjonene og hendelsene på en måte som gir et rettviseende bilde.

Vi kommuniserer med styret blant annet om det planlagte innholdet i og tidspunkt for revisjonsarbeidet og eventuelle vesentlige funn i revisjonen, herunder vesentlige svakheter i intern kontroll som vi avdekker gjennom revisjonen.

Oslo, 14. juli 2025

Statsaut. Revisor John Asle Johnsen AS

John Asle Johnsen
Statsautorisert revisor
(elektronisk signert)



Årsregnskap 2024 Hanawa Holding AS

Resultatregnskap
Balanse
Noter til regnskapet

Org.nr.: 927 580 993



Resultatregnskap

Hanawa Holding AS

Driftsinntekter og driftskostnader	Note	2024	2023
Annen driftskostnad		50 378	165 078
Sum driftskostnader		50 378	165 078
Driftsresultat		-50 378	-165 078
Finansinntekter og finanskostnader			
Inntekt på investering i tilknyttet selskap	2	112 440	0
Annen renteinntekt		1 380	45 542
Annen rentekostnad		-6 610	56 647
Annen finanskostnad		0	1 733 423
Resultat av finansposter		120 430	-1 744 528
Resultat før skattekostnad		70 052	-1 909 605
Skattekostnad på resultat	3	-8 584	-38 760
Resultat		78 636	-1 870 845
Ekstraordinære inntekter og kostnader			
Årsresultat	4	78 636	-1 870 845
Overføringer			
Avsatt til annen egenkapital		78 636	-1 870 845
Sum overføringer		78 636	-1 870 845



Balanse Hanawa Holding AS

Eiendeler	Note	2024	2023
Anleggsmidler			
Immaterielle eiendeler			
Utsatt skattefordel	3	776 159	767 575
Sum immaterielle eiendeler		776 159	767 575
Varige driftsmidler			
Finansielle anleggsmidler			
Investeringer i datterselskap	5	34 984 488	34 984 488
Investeringer i aksjer og andeler	2	2 000 000	0
Andre langsiktige fordringer		0	3 500
Sum finansielle anleggsmidler	6	36 984 488	34 987 988
Sum anleggsmidler		37 760 647	35 755 563
Omløpsmidler			
Fordringer			
Kundefordringer		561 131	0
Konsernfordringer	6, 7	1 691 298	3 000 000
Sum fordringer		2 252 429	3 000 000
Investeringer			
Bankinnskudd, kontanter o.l.		86 986	637 133
Sum omløpsmidler		2 339 415	3 637 133
Sum eiendeler		40 100 062	39 392 696



Balanse

Hanawa Holding AS

Egenkapital og gjeld	Note	2024	2023
Egenkapital			
Innskutt egenkapital			
Aksjekapital	8	150 000	150 000
Annen innskutt egenkapital		-10 000	-10 000
Sum innskutt egenkapital		140 000	140 000
Opptjent egenkapital			
Annen egenkapital		31 410 025	29 331 390
Sum opptjent egenkapital		31 410 025	29 331 390
Sum egenkapital	4	31 550 025	29 471 390
Gjeld			
Avsetning for forpliktelser			
Annen langsiktig gjeld			
Kortsiktig gjeld			
Gjeld til kredittinstitusjoner		8 500 000	8 500 000
Skyldig offentlige avgifter		0	1
Annen kortsiktig gjeld		50 036	1 421 305
Sum kortsiktig gjeld		8 550 036	9 921 306
Sum gjeld		8 550 036	9 921 306
Sum egenkapital og gjeld		40 100 062	39 392 696

Lørenskog, 30.06.2025
Styret i Hanawa Holding AS

Handrin Mahmoud Karim
styreleder

Shiwan Handrin Mahmoud
daglig leder



Hanawa Holding AS

Årsregnskap 2024

Regnskapsprinsipper

Årsregnskapet er satt opp i samsvar med regnskapsloven og NRS 8 - God regnskapsskikk for små foretak.

Skatt

Skattekostnaden i resultatregnskapet omfatter både periodens betalbare skatt og endring i utsatt skatt. Utsatt skatt er beregnet med 22 % på grunnlag av de midlertidige forskjeller som eksisterer mellom regnskapsmessige og skattemessige verdier, samt ligningsmessig underskudd til fremføring ved utgangen av regnskapsåret. Skatteøkende og skattereduserende midlertidige forskjeller som reverserer eller kan reverseres i samme periode er utlignet og nettoført.

Klassifisering og vurdering av omløpsmidler

Omløpsmidler og kortsiktig gjeld omfatter normalt poster som forfaller til betaling innen ett år etter balansedagen, samt poster som knytter seg til varekretsløpet. Omløpsmidler vurderes til laveste verdi av anskaffelseskost og virkelig verdi.

Aksjer i datterselskap

Datterselskap vurderes etter kostmetoden i selskapsregnskapet. Investeringen er vurdert til anskaffelseskost for aksjene med mindre nedskrivning har vært nødvendig. Det er foretatt nedskrivning til virkelig verdi når verdifall skyldes årsaker som ikke kan forventes å være forbigående og det må anses nødvendig etter god regnskapsskikk. Nedskrivninger er reversert når grunnlaget for nedskrivning ikke lenger er til stede.

Utbytte, konsernbidrag og andre utdelinger fra datterselskap er inntektsført samme år som det er avsatt i givers regnskap. Overstiger utbytte / konsernbidraget andelen av opptjent resultat etter anskaffelsestidspunktet, representerer den overskytende del tilbakebetaling av investert kapital, og utdelingene er fratrukket investeringens verdi i balansen til morselskapet.

Fordringer

Kundefordringer og andre fordringer oppføres til pålydende etter fradrag for avsetning til forventet tap. Avsetning til tap gjøres på grunnlag av en individuell vurdering av de enkelte fordringene.

Note 1 Lønnskostnader

Hanawa Holding AS har ikke hatt lønns- eller personalkostnader i 2024 og det foreligger heller ingen slike forpliktelser.

Note 2 - Andre investeringer

	Kostpris	Bokført verdi
Andre investeringer	2 000 000	2 000 000

Note 3 Skatt

Årets skattekostnad	2024	2023
Resultatført skatt på ordinært resultat:		
Betalbar skatt	0	0
Endring i utsatt skattefordel	-8 584	-38 760
Skattekostnad ordinært resultat	-8 584	-38 760

Skattepliktig inntekt:		
Resultat før skatt	70 052	-1 909 605
Hanawa Holding AS		Side 5



Hanawa Holding AS	Årsregnskap 2024	
Permanente forskjeller	-109 067	1 733 423
Endring i midlertidige forskjeller	44 492	-3 378
Anvendelse av fremførbart underskudd	-5 477	0
Skattepliktig inntekt	0	-179 561
Betalbar skatt i balansen:		
Betalbar skatt på årets resultat	0	0
Sum betalbar skatt i balansen	0	0

Skatteeffekten av midlertidige forskjeller og underskudd til fremføring som har gitt opphav til utsatt skatt og utsatte skattefordeler, spesifisert på typer av midlertidige forskjeller

	2024	2023	Endring
Varige driftsmidler	88 082	132 575	44 492
Fordringer	-2 785 453	-2 785 453	0
Sum	-2 697 371	-2 652 878	44 492
Akkumulert fremførbart underskudd	-830 624	-836 101	-5 477
Grunnlag for utsatt skattefordel	-3 527 994	-3 488 979	39 015
Utsatt skattefordel (22 %)	-776 159	-767 575	8 583

Note 4 Egenkapital

	Aksjekapital	Overkurs	Annen Innskutt egenkapital	Annen egenkapital	Sum egenkapital
Pr 31.12.2023	150 000	-10 000	0	29 331 390	29 471 390
Korrigerende IB feil fra 2023				2 000 000	2 000 000
Årets resultat				78 636	78 636
Pr 31.12.2024	150 000	-10 000	0	31 410 025	31 550 025

Note 5 Pantstillelser og garantier

	31.12.2024	31.12.2023
Pantsikret gjeld, pantstillelser og garantier		
Langsiktig gjeld til kredittinstitusjoner	-8 500 000	0
Sum	-8 500 000	0
Regnskapsført verdi av pantsikrede eiendeler		
Aksjer	15 484 488	0
Sum	15 484 488	0



Hanawa Holding AS

Årsregnskap 2024

Note 6 - Investering i datterselskap

	Antall aksjer	Pålydende	Kostpris	Bokført verdi
Nextstage AS	300	500	19 505 875	19 500 000
Eierandel	100 %	Kontor adresse	Fjellhamar	
Resultat	2024	980 878	Egenkapital	4 368 687

	Antall aksjer	Pålydende	Kostpris	Bokført verdi
GRORUD SENTER BOLIG AS	100	7 000	15 484 488	15 484 488
Eierandel	100 %	Kontor adresse	Fjellhamar	
Resultat	2024	98 369	Egenkapital	10 489 570

Note 7 - Mellomvær med datterselskap og nærstående selskap

Gjeld -/Fordring +

	2024	2023
Nextstage AS	1 691 298	3 000 000
Nextstage AS	0	-1 308 702
GRORUD SENTER BOLIG AS	0	0
Sum	1 691 298	1 691 298

Note 8 Aksjonærer

Aksjekapitalen i Hanawa Holding AS pr. 31.12 består av:

	Antall	Pålydende	Bokført
Ordinære aksjer	1 000	108,5	108 500
Sum	1 000		108 500

Eierstruktur

De største aksjonærene i % pr. 31.12 var:

	Ordinære	Eierandel	Stemmeandel
Handrin Mahmoud Karim	1 000	100,0	100,0

Aksjer eiet av medlemmer i styret og daglig leder:

Navn	Verv	Ordinære
Handrin Mahmoud Karim	styreleder	1 000
Totalt antall aksjer		1 000



Hanawa Holding AS

Årsregnskap 2024

Note 9 Langsiktig gjeld

Gjeld som forfaller mer enn fem år etter regnskapsårets slutt

	2024	2023
Gjeld til kredittinstitusjoner	8 500 000	8 500 000
Sum	8 500 000	8 500 000