



ÅRSREGNSKAPET FOR REGNSKAPSÅRET 2022 - GENERELL INFORMASJON

Enheten

Organisasjonsnummer: 988 517 054
Organisasjonsform: Aksjeselskap
Foretaksnavn: RETURA TRV AS
Forretningsadresse: Heggstadmoen 53
7080 HEIMDAL

Regnskapsår

Årsregnskapets periode: 01.01.2022 - 31.12.2022

Konsern

Morselskap i konsern: Ja
Konsernregnskap lagt ved: Nei

Regnskapsregler

Regler for små foretak benyttet: Nei
Benyttet ved utarbeidelsen av årsregnskapet til selskapet: Regnskapslovens alminnelige regler

Årsregnskapet fastsatt av kompetent organ

Bekreftet av representant for selskapet: Marit Møkkelgård
Dato for fastsettelse av årsregnskapet: 14.06.2023

Grunnlag for avgivelse

År 2022: Årsregnskapet er elektronisk innlevert
År 2021: Tall er hentet fra elektronisk innlevert årsregnskap fra 2022

Det er ikke krav til at årsregnskapet m.v. som sendes til Regnskapsregisteret er undertegnet. Kontrollen på at dette er utført ligger hos revisor/enhetens øverste organ. Sikkerheten ivaretas ved at innsender har rolle/rettighet for innsending av årsregnskapet via Altinn, og ved at det bekreftes at årsregnskapet er fastsatt av kompetent organ.

Brønnøysundregistrene, 09.07.2024



Resultatregnskap

Beløp i: NOK	Note	2022	2021
RESULTATREGNSKAP			
Inntekter			
Salgsinntekt		300 929 875	295 622 027
Annen driftsinntekt		1 480 987	708 357
Sum inntekter	1	302 410 862	296 330 385
Kostnader			
Endring i beholdning av varer under tilvirkning og ferdig tilvirkede varer		-3 894 974	-271 299
Varekostnad		163 150 124	141 923 563
Lønnskostnad	2	60 359 759	63 444 357
Avskrivning på varige driftsmidler og immaterielle eiendeler	3,4	23 963 972	22 395 823
Annen driftskostnad	2	43 788 020	50 665 862
Sum kostnader		287 366 900	278 158 306
Driftsresultat		15 043 962	18 172 078
Finansinntekter og finanskostnader			
Inntekt på investering i datterselskap og tilknyttet selskap			207 416
Annen renteinntekt		524 861	192 656
Annen finansinntekt		826 828	205 088
Sum finansinntekter		1 351 690	605 160
Annen rentekostnad		1 832 138	1 386 334
Annen finanskostnad		961 728	429 483
Sum finanskostnader		2 793 866	1 815 817
Netto finans		-1 442 177	-1 210 657
Ordinært resultat før skattekostnad		13 601 785	16 961 421
Skattekostnad på ordinært resultat	5	3 174 585	3 795 896
Ordinært resultat etter skattekostnad		10 427 200	13 165 525
Årsresultat		10 427 200	13 165 525
Totalresultat		10 427 200	13 165 525



Resultatregnskap

Beløp i: NOK	Note	2022	2021
Overføringer og disponeringer			
Ordinært utbytte		5 000 000	5 000 000
Overføringer til/fra annen egenkapital		5 427 200	8 165 525
Sum overføringer og disponeringer	6	10 427 200	13 165 525



Balanse

Beløp i: NOK	Note	2022	2021
BALANSE - EIENDELER			
Anleggsmidler			
Immaterielle eiendeler			
Konsesjoner, patenter, lisenser, varemerker og lignende rettigheter	4	1 145 431	125 981
Sum immaterielle eiendeler		0	0
Varige driftsmidler			
Tomter, bygninger og annen fast eiendom		4 641 719	4 955 682
Maskiner og anlegg		39 270 261	47 175 132
Driftsløsøre, inventar, verktøy, kontormaskiner og lignende		57 086 757	50 076 607
Sum varige driftsmidler	3,7	100 998 737	102 207 422
Finansielle anleggsmidler			
Investeringer i tilknyttet selskap	8	7 909 068	
Investeringer i aksjer og andeler	9	4 964 034	4 697 034
Andre fordringer	10	8 416 192	6 656 811
Sum finansielle anleggsmidler		21 289 294	11 353 845
Sum anleggsmidler		123 433 462	113 687 248
Omløpsmidler			
Varer			
Varer	11	2 541 651	4 465 079
Sum varer		0	0
Fordringer			
Kundefordringer	12	40 780 302	52 224 322
Andre fordringer	12	40 216 093	32 895 986
Sum fordringer		80 996 395	85 120 308
Investeringer			
Sum investeringer		0	0
Bankinnskudd, kontanter og lignende			
Bankinnskudd, kontanter og lignende	13	5 059 282	5 724 666



Balanse

Beløp i: NOK	Note	2022	2021
Sum kortsiktig gjeld		73 506 130	64 075 250
Sum gjeld		132 140 583	134 534 294
SUM EGENKAPITAL OG GJELD		212 030 790	208 997 301



Brønnøysundregistrene

ÅRSREGNSKAP FOR REGNSKAPSÅRET 2022 - GENERELL INFORMASJON

Journalnummer: 2023 590755

Enheten

Organisasjonsnummer: 988 517 054
Organisasjonsform: Aksjeselskap
Foretaksnavn: RETURA TRV AS
Forretningsadresse: Heggstadmoen 53
7080 HEIMDAL

Regnskapsår

Årsregnskapets periode: 01.01.2022 - 31.12.2022

Konsern

Morselskap i konsern: Ja
Konsernregnskap lagt ved: Nei

Regnskapsregler

Regler for små foretak benyttet: Nei
Benyttet ved utarbeidelsen av
årsregnskapet til selskapet: Regnskapslovens alminnelige regler

Årsregnskapet fastsatt av kompetent organ

Bekreftet av representant for selskapet: Marit Møkkelgård
Dato for fastsettelse av årsregnskapet: 14.06.2023

Grunnlag for avgivelse

År 2022: Årsregnskap er elektronisk innlevert.
År 2021: Tall er hentet fra elektronisk innlevert årsregnskap fra 2022.

Det er ikke krav til at årsregnskapet m.v. som sendes til Regnskapsregisteret er undertegnet. Kontrollen på at dette er utført ligger hos revisor/enhetens øverste organ. Sikkerheten ivaretas ved at innsender har rolle/rettighet for innsending av årsregnskapet via Altinn, og ved at det bekreftes at årsregnskapet er fastsatt av kompetent organ.

Brønnøysundregistrene, 19.07.2023



Organisasjonsnr: 988 517 054
RETURA TRV AS

RESULTATREGNSKAP

Beløp i: NOK	Note	2022	2021
RESULTATREGNSKAP			
Inntekter			
Salgsinntekt		300 929 875	295 622 027
Annen driftsinntekt		1 480 987	708 357
Sum inntekter	1	302 410 862	296 330 385
Kostnader			
Endring i beholdning av varer under tilvirkning og ferdig tilvirkede varer		-3 894 974	-271 299
Varekostnad		163 150 124	141 923 563
Lønnskostnad	2	60 359 759	63 444 357
Avskrivning på varige driftsmidler og immaterielle eiendeler	3,4	23 963 972	22 395 823
Annen driftskostnad	2	43 788 020	50 665 862
Sum kostnader		287 366 900	278 158 306
Driftsresultat		15 043 962	18 172 078
Finansinntekter og finanskostnader			
Inntekt på investering i datterselskap og tilknyttet selskap			207 416
Annen renteinntekt		524 861	192 656
Annen finansinntekt		826 828	205 088
Sum finansinntekter		1 351 690	605 160
Annen rentekostnad		1 832 138	1 386 334
Annen finanskostnad		961 728	429 483
Sum finanskostnader		2 793 866	1 815 817
Netto finans		-1 442 177	-1 210 657
Ordinært resultat før skattekostnad			
Skattekostnad på ordinært resultat	5	3 174 585	3 795 896
Ordinært resultat etter skattekostnad		10 427 200	13 165 525
Årsresultat		10 427 200	13 165 525
Totalresultat		10 427 200	13 165 525
Overføringer og disponeringer			
Ordinært utbytte		5 000 000	5 000 000



Overføringer til/fra annen egenkapital		5 427 200	8 165 525
Sum overføringer og disponeringer	6	10 427 200	13 165 525



Organisasjonsnr: 988 517 054
RETURA TRV AS

BALANSE

Beløp i: NOK	Note	2022	2021
BALANSE - EIENDELER			
Anleggsmidler			
Immaterielle eiendeler			
Konsesjoner, patenter, lisenser, varemerker og lignende rettigheter	4	1 145 431	125 981
Sum immaterielle eiendeler		0	0
Varige driftsmidler			
Tomter, bygninger og annen fast eiendom		4 641 719	4 955 682
Maskiner og anlegg		39 270 261	47 175 132
Driftsløsøre, inventar, verktøy, kontormaskiner og lignende		57 086 757	50 076 607
Sum varige driftsmidler	3,7	100 998 737	102 207 422
Finansielle anleggsmidler			
Investeringer i tilknyttet selskap	8	7 909 068	
Investeringer i aksjer og andeler	9	4 964 034	4 697 034
Andre fordringer	10	8 416 192	6 656 811
Sum finansielle anleggsmidler		21 289 294	11 353 845
Sum anleggsmidler		123 433 462	113 687 248
Omløpsmidler			
Varer			
Varer	11	2 541 651	4 465 079
Sum varer		0	0
Fordringer			
Kundefordringer	12	40 780 302	52 224 322
Andre fordringer	12	40 216 093	32 895 986
Sum fordringer		80 996 395	85 120 308
Investeringer			
Sum investeringer		0	0
Bankinnskudd, kontanter og lignende			
Bankinnskudd, kontanter og lignende	13	5 059 282	5 724 666
Sum bankinnskudd, kontanter og lignende		5 059 282	5 724 666
Sum omløpsmidler		88 597 328	95 310 052



SUM EIENDELER		212 030 790	208 997 301
BALANSE - EGENKAPITAL OG GJELD			
Egenkapital			
Innskutt egenkapital			
Selskapskapital	6,14	10 000 000	10 000 000
Overkurs	6	3 366 738	3 366 738
Annen innskutt egenkapital	6	4 281 951	4 281 951
Sum innskutt egenkapital		17 648 689	17 648 689
Opptjent egenkapital			
Annen egenkapital	6	62 241 518	56 814 318
Sum opptjent egenkapital		62 241 518	56 814 318
Sum egenkapital		79 890 207	74 463 007
Gjeld			
Langsiktig gjeld			
Utsatt skatt	5	8 064 968	6 812 326
Sum avsetninger for forpliktelses		8 064 968	6 812 326
Annen langsiktig gjeld			
Gjeld til kredittinstitusjoner	7,15	50 569 484	63 646 718
Sum annen langsiktig gjeld		50 569 484	63 646 718
Sum langsiktig gjeld		0	0
Kortsiktig gjeld			
Leverandørgjeld	12	34 242 486	25 998 826
Betalbar skatt	5	1 921 943	2 270 955
Skyldige offentlige avgifter		5 046 070	8 037 548
Kortsiktig konserngjeld	6	5 000 000	5 000 000
Annen kortsiktig gjeld	12	27 295 632	22 767 921
Sum kortsiktig gjeld		73 506 130	64 075 250
Sum gjeld		132 140 583	134 534 294
SUM EGENKAPITAL OG GJELD		212 030 790	208 997 301



Organisasjonsnr: 988 517 054
RETURA TRV AS

NOTEOPPLYSNINGER - SELSKAP - alle poster oppgitt i hele tall

Note

1

Regnskapsprinsipper

Årsregnskapet er satt opp i samsvar med regnskapsloven 1998. Det er utarbeidet etter norske regnskapsstandarder. I utgangspunktet er det reglene for regnskapsoppstilling for små foretak som er benyttet. Hovedregel for vurdering og klassifisering av eiendeler og gjeld. Eiendeler bestemt til varig eie eller bruk er klassifisert som anleggsmidler. Andre eiendeler er klassifisert som omløpsmidler. Fordringer som skal tilbakebetales innen et år er uansett klassifisert som omløpsmidler. Ved klassifiseringen av kortsiktig og langsiktig gjeld er analoge kriterier lagt til grunn. Anleggsmidler vurderes til anskaffelseskost, men nedskrives til virkelig verdi når verdifallet forventes ikke å være forbigående. Anleggsmidler med begrenset økonomisk levetid avskrives planmessig. Langsiktig gjeld balanseføres til nominelt mottatt beløp på etableringstidspunktet. Langsiktig gjeld oppskrives ikke til virkelig verdi som følge av renteendring. Omløpsmidler vurderes til laveste av anskaffelseskost og virkelig verdi. Kortsiktig gjeld balanseføres til nominelt mottatt beløp på etableringstidspunktet. Kortsiktig gjeld oppskrives ikke til virkelig verdi som følge av renteendring. Enkelte poster er vurdert etter andre regler, og redegjøres for nedenfor. Varige driftsmidler Varige driftsmidler avskrives over forventet økonomisk levetid. Avskrivningene er som hovedregel fordelt lineært over antatt økonomisk levetid. Fordringer Kundefordringer og andre fordringer oppføres til pålydende etter fradrag for avsetning til forventet tap. Avsetning til tap gjøres på grunnlag av en individuell vurdering av de enkelte fordringene. I tillegg gjøres det for øvrige kundefordringer en uspesifisert avsetning for å dekke antatt tap. Skatter Skatter kostnadsføres når de påløper, det vil si at skattekostnaden er knyttet til det regnskapsmessige resultat før skatt. Skattekostnaden består av betalbar skatt (skatt på årets skattepliktige inntekt) og endring i netto utsatt skatt. Skattekostnaden fordeles på ordinært resultat og resultat av ekstraordinære poster i henhold til skattegrunnlaget. Utsatt skatt og utsatt skattefordel er presentert netto i balansen.

Note

1

Er det usikkerhet om fortsatt drift?: Nei

Note

Antall årsverk i regnskapsåret
70.00

Note

Spesifisering av resultatregnskapet



Lønnskostnader

<u>Lønn</u>	<u>Årets</u>	<u>Fjorårets</u>
	51231706.00	49110564.00
<u>Folketrygdavgift</u>	<u>Årets</u>	<u>Fjorårets</u>
	7167835.00	6560367.00
<u>Pensjonskostnader</u>	<u>Årets</u>	<u>Fjorårets</u>
	3805049.00	3498021.00
<u>Andre ytelser</u>	<u>Årets</u>	<u>Fjorårets</u>
	1239767.00	986128.00
<u>Sum lønnskostnader</u>	<u>Årets</u>	<u>Fjorårets</u>
	63444357.00	60155080.00

Note

Ekstraordinære inntekter og kostnader

<u>Sum</u>	<u>Beløp</u>
<u>Balanseført verdi 31.12.</u>	<u>Varige driftsmidler Immaterielle eiend.</u>

Konsernregnskap

Morselskapet sitt navn

Forretningskontor for morselskapet

Begrunnelse for at datterselskap er utelatt fra konsolideringen

Konsern, tilknyttet selskap m.v. - fordringer og gjeld

Fordringer

<u>Samlet beløp - tilknyttet selskap</u>	<u>Årets</u>	<u>Fjorårets</u>
<u>Samlet beløp - foretak i samme konsern</u>	<u>Årets</u>	<u>Fjorårets</u>
<u>Samlet beløp - foretak i samme konsern</u>	<u>Årets</u>	<u>Fjorårets</u>
<u>Samlet beløp - felles kontrollert virksomhet</u>	<u>Årets</u>	<u>Fjorårets</u>



Pantstillelse Beløp

Beholdning av egne aksjer Antall Pålydende Andel av aksjek.

Note

4

Lån og sikkerhetsstillelse til medlemmer

Er det gitt lån eller sikkerhetsstillelse til ledende personer: Nei

Opplysninger om:

Medlemmer av:

Mer om lån og sikkerhetsstillelse



Årsberetning 2022

Retura TRV AS

Virksomhetens art og tilholdssted

Retura TRV AS (Retura) driver i miljø- og gjenvinningsbransjen, med hovedaktiviteter knyttet til innsamling, transport, sortering og behandling av avfall fra næringslivskunder. Selskapet har også aktiviteter innen vedlikehold, utleie og salg av avfallsteknisk utstyr. Selskapet arbeider i henhold til en todelt forretningsidé: salg og leveranser av effektive avfallsløsninger til næringsliv og offentlig virksomhet i Trondheim og bynær region, samt utvikling av lønnsomme nedstrømprodukter som kan tilbys i råvaremarkedet i Norge og internasjonalt.

Selskapet er 100 % eid av TRV Gruppen AS (TRVG), og er franchisetaker i den landsdekkende avfallskjeden Retura Norge. Retura har med sine investeringer og oppgraderinger i sorteringsanlegg lagt til rette for økt materialgjenvinning i årene framover.

Selskapet er en miljøbedrift som innenfor sine virksomhetsområder mottar, sorterer og bearbeider avfall og returpapir, og arbeider aktivt med å øke materialgjenvinningsgraden av råstoff som samles inn. Gjenvinningsgrad søkes balansert ut med lønnsomhet og konkurransesituasjon. Med unntak av forurensede masser som legges på deponi, gjenvinner selskapet alt øvrig avfall.

Bærekraftig virksomhet

Selskapet skal være en spydspiss inn i det grønne skiftet. I de siste årene har Retura arbeidet med å etablere bærekraftmål og utvikle en bærekraftstrategi for hele sin virksomhet, basert på FNs 17 bærekraftmål. Selskapet sin hovedmålsetting er tett knyttet til FNs bærekraftmål 12, om ansvarlig forbruk og produksjon innenfor den sirkulære økonomien. Retura har i tillegg identifisert fire øvrige målsettinger som vektlegges for å støtte opp om hovedmålet, se figur 1 nedenfor.

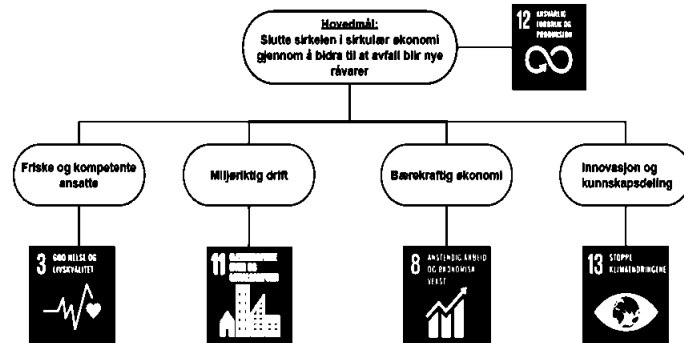


fig. 1 – fem prioriterte mål fra FNs 17 bærekraftsmål

Viktige hendelser i 2022

Brann

Returas papiranlegg brant ned i mai 2022. Retura og morselskapet TRVG har god forsikringsdekning gjennom KLP på både bygg, maskiner og avbrudd. Hendelsen har likevel medført mye ekstra arbeid for både ansatte i selskapet og morselskapet. Retura har aktivt bidratt til å begrense tapet etter brannen ved å finne midlertidige løsninger for håndtering av plast og papir ved å benytte ledig kapasitet hos Franzefoss lokalt og hos RIR i Molde. Disse løsningene ble etablert allerede sommeren 2022. Ved å opprettholde kontinuitet på mottak av fraksjoner og utføre tjenester, har Retura ivarettat kundenes behov på en god måte. Fra ultimo desember 2022 tok Retura tilbake behandlingsskapiteten på Heggstadmoen ved å benytte innleid presse og leid plasthall. Sammen med TRVG vil Retura vurdere beste løsning for gjenoppføring av hensiktsmessige produksjonslokaler på branntomta.

HMS-løftet

Retura har som målsetting å tilrettelegge for godt HMS-arbeid og levere god kvalitet til kundene. Til samme tid erkjenner Retura at bedriften ikke har hatt tilfredsstillende HMS-resultater. Ved ulykker og nestenulykker, samt andre uønskede hendelser, har det blitt satt ned granskningsgrupper. Sammen med HMS-avdelingen i TRVG er det gjennomført gransking av de aktuelle hendelsene. Beklageligvis ble det registrert flere alvorlige hendelser i 2022 hvorav én hendelse med personskade. Alle hendelser er gransket og fulgt opp. Retura besluttet tidlig i 2021 å påbegynne arbeid med et HMS-løft. Målet er at selskapet i stor grad skal virke proaktivt og avdekke forhold i forkant, før uønskede hendelser oppstår. For å oppnå målsettingen økes spisskompetanse innen fagfeltet på operativt nivå, parallelt med forbedring og forvaltning av HMS/K-systemet.

Omorganisering

Selskapet overdro sin verkstedvirksomhet til TRVG med regnskapsmessig virkning fra 1.1.2022. Tjenesten inngår nå som en del av TRVGs støttefunksjoner til datterselskapene.

Arbeid med matavfall

Retura stiller med alle ressurser for mottak- og omlastning av matavfall på Heggstadmoen. Ressursene som medgår leies av TRVG og leies ut til både Retura og søsterselskapet Trondheim Renholdsverk, som del av fellestjenestene i konsernet.

Hovedmål – slutte sirkelen i sirkulær økonomi



Selskapet skal være en viktig, lokal pådriver i den sirkulære økonomien. Selskapets bidrag til å redusere global oppvarming oppnås gjennom arbeidet med å øke materialgjenninningsgraden, ombruk og avfallsreduksjon.

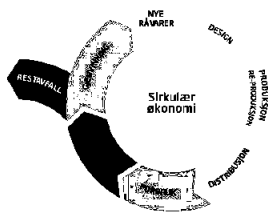


fig. 2 – den sirkulære økonomien

Fra et gjenvinningsperspektiv er det en målsetting å øke andelen som går til materialgjenvinning. Noen fraksjoner som ikke lar seg gjenvinne skal likevel tas ut av kretsløpet og legges på deponi. Andelen av selskapets totale mengde avfall som ble materialgjenvunnet er noe redusert i 2022 sammenlignet med 2021, mens andelen som ble energigjenvunnet har økt. Som konsekvens av brannen i slutten av mai 2022 forsvant midlertidig eller helt en del av tonnasje med papp og papir.

		2022	2021
Lage mindre avfall			
	Ombruk	0,1 %	0,1 %
Bruke ting om igjen			
	Material gjenvinning	36,3 %	42,4 %
Lage nytt av brukt			
	Energi utnyttelse	57,0 %	55,1 %
Brenne			
		6,6 %	2,4 %
	Deponering	100,0 %	100,0 %
Legge på fylling			

fig. 3 - gjenvinningsgrader for 2022 og 2021 illustreres med ressurspyramiden

Selskapet har som målsetning å finne kostnadseffektive salgskanaler for nedstrømprodukter. Prisene etableres i et globalt marked og Retura er følgelig eksponert for volatile priser og valutarisiko på råvarer i nedstrømmerkene.

I tillegg til store svingninger i prissetting, øker kravene til kvalitet og behovet for å bedre forholdene knyttet til helse, miljø og sikkerhet på behandlingsanlegget. Retura står foran store investeringer for å oppgradere behandlingsanlegget i tråd med disse målsettingene.

Friske og kompetente ansatte



For å kunne sikre bærekraftig drift, og for nå hovedmålet, trenger selskapet ansatte som både er friske og kompetente. Målet om friske ansatte oppnås gjennom kontinuerlig arbeid for å sikre et helsefremmende og trygt arbeidsmiljø med fokus på tilrettelegging gjennom systematisk helse-, miljø-, og sikkerhetsarbeid. Formålet er å tilrettelegge for langtidsfriske, slik at ansatte kan stå i arbeid.

Retura hadde 70 årsverk og 80 ansatte ved årets slutt.

Sykefravær

Sykefraværet i selskapet var i 2022 på 11,17 % (2021: 7,35 %).

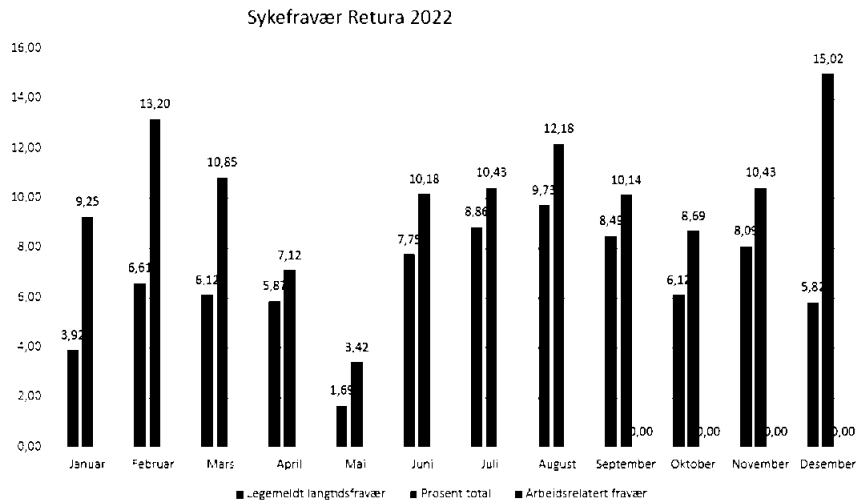


fig. 4 – sykefravær i prosent 2022

Selskapet erfarte tidvis høyt sykefravær i 2022. Bakgrunnen for dette tilskrives langtidssykemeldinger i enkelte avdelinger.

Selskapet jobber ut fra et mål om å unngå arbeidsrelatert sykefravær, og startet høsten 2022 et større prosjekt for å forbedre sykefraværsoppfølgingen og rapportering av arbeidsrelatert sykefravær. Fordelingen av korttids- og langtidsfravær totalt for 2022 illustreres i figuren under:

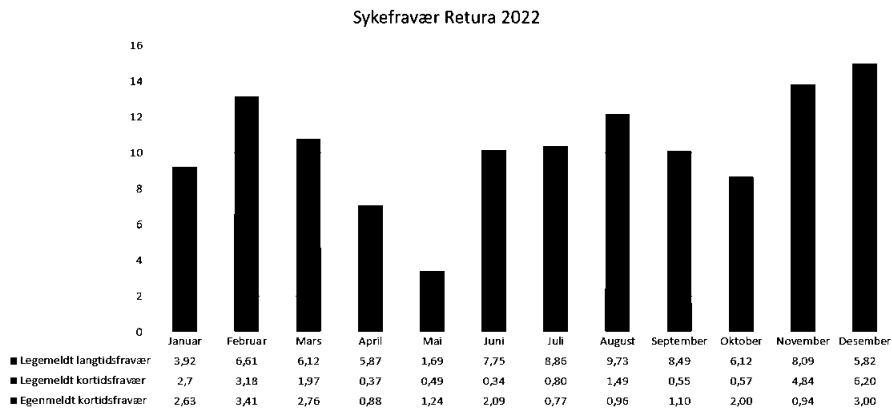


fig. 5 – fordeling kort- og langtidsfravær 2022

Retura er en IA-bedrift, og arbeider ut fra et mål om å ivareta og respektere arbeidstakere med varig eller midlertidig redusert arbeidsevne. Dette sikres gjennom individuell oppfølging og tilrettelegging av oppgaver og utstyr der det er mulig. Grunnlag for KPI på arbeidsrelatert sykefravær har ikke vært systematisk. Fra 2023 vil dette blir rapportert.

Helse, miljø og sikkerhet

Retura hadde 5 alvorlige HMS hendelser i 2022. Det er registrert totalt 46 hendelser og forbedringsforslag innenfor kvalitet, ytre miljø og HMS for 2022. Nytt fra 2022 er at vi har fått på plass forbedret system rundt oppfølging av hendelser og forbedringsforslag. Sammenlignbare tall vil derfor først være tilgjengelige for 2023.

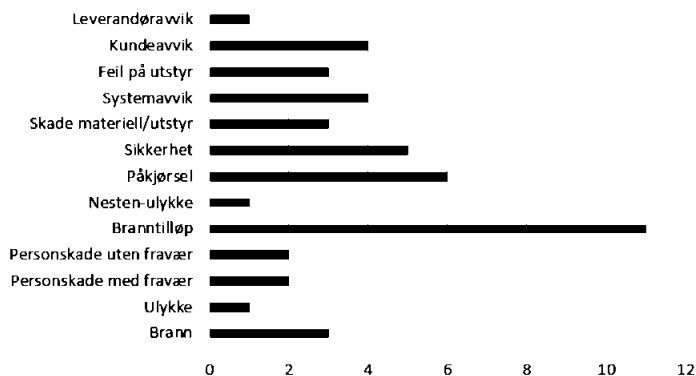


fig. 6 viser 46 avvik pr kategori i 2022

Antall registrerte skader i 2022, var 2 med fravær og 2 uten fravær. Dette er en økning fra 2021, hvor det ble registrert 2 skader i Retura. Det er en målsetning å tilrettelegge for god rapporteringskultur, og øke rapporteringsgraden knyttet til avvik og forbedringsforslag. Nytt konsernovergripende avvikssystem vil innføres i 2023 og systemet vil legge til rette for lav terskel for å melde avvik. Systemet vil videre legge til rette for bedre muligheter for å hente ut statistikk og studere trender.

Vi jobber kontinuerlig med å identifisere og håndtere risiko i vårt HMS-arbeid og fortsetter med arbeidet inn i 2023. I løpet av 2022 har det vært viktig å få på plass og oppdatere risikovurderingene knyttet til utførelse av arbeid. Ledelsen i Retura har gjennomført kurs i risikobasert ledelse i 2022 i samarbeid med Safetech. Sammen med Safetech har Retura utformet et HMS-løft som et viktig bidrag for økt fokus på hvordan selskapet kan unngå uønskede hendelser.

Ved ulykker og nestenulykker, samt andre uønskede hendelser har det blitt satt ned grupper fra avdelingene sammen med HMS-avdelingen for å granske hendelsene. Det er gjennomført intern gjennomgang av 9 hendelser i 2022, 4 i transportavdelingen og 5 i avfallsbehandling.

Returas papiranlegg brant ned i slutten av mai 2022. Brannårsaken har blitt gransket og politietterforsket. Det er iverksatt betydelige risikovurderinger for å kartlegge risikoreduserende tiltak mot brann i anlegget.

Kompetanse

Alle nyansatte i selskapet gis overordnet opplæring iht. plan for onboarding. Opplæringsplanen omfatter ikke bare opplæring i gjeldende HMS- og personalsystemer, men der nytilsatte skal sette seg inn i styrende dokumenter og krav som settes for at den enkelte ansatte skal utføre sin jobb optimalt. I tillegg er det iverksatt et større arbeid med gjennomgang av avdelingsspesifikke opplæringsplaner, for å kvalitetssikre innholdet i disse. Etter lønnsoppgjøret ble det et fokus på å øke faglært kompetanse i selskapet og et fagbrevløp innen gjenvinningsfaget ble iverksatt.

Retura er en godkjent opplæringsbedrift for lærlinger i yrkessjåførfaget. I 2022 hadde vi én lærling som ble godkjent fagarbeider og som fikk fast ansettelse etter endt løp.

Opplæring blir gitt avdelingsvis ut ifra hvilken kompetanse det er behov for. Dette for å sikre at vi innehar kompetanse som trengs for å dekke Returas behov.

Bærekraftig økonomi



2022 ble et godt år for selskapet til tross for store driftsforstyrrelser etter brannen i papiranlegget. Selskapet registrerte høy omsetningsverdi på resirkulert papp og papir, metaller, relativt lave forbrenningskostnader for avfall, og gode priser på nisjeprodukter. Figurene 6 og 7 nedenfor viser prisutvikling pr tonn på de tre største papirkvalitetene, samt prisutvikling på blandede metaller (Celsa).

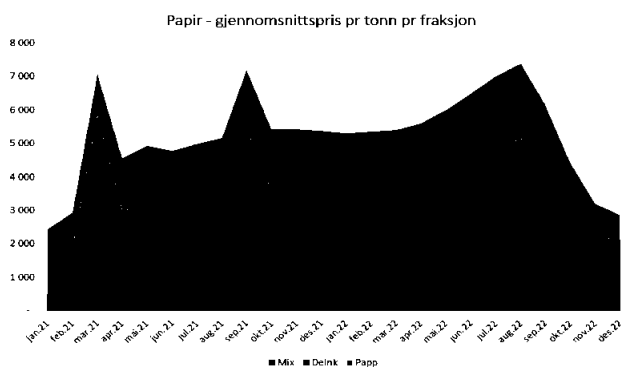


fig. 7 – prisutvikling papirkvaliteter 2022

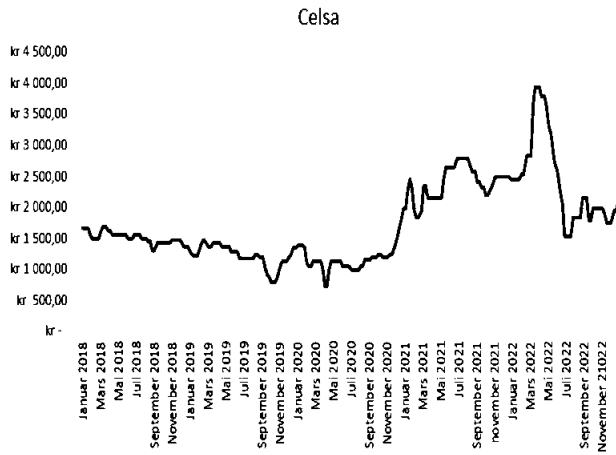


fig. 8 – prisutvikling skrapjern 2022

Årets resultat før skatt ble 13,6 MNOK (fjorår 17,0 MNOK). Samlet bokført verdi av egenkapital og langsiktig gjeld vil med god margin finansiere alle anleggsmidler. Selskapets finansielle stilling vurderes som god, og man kan nedbetale all kortsiktig gjeld med god margin ved hjelp av innbetalte kundefordringer og bankinnskudd. Totalkapitalen ved utgangen av året var på 212,0 MNOK (fjorår 209,0 MNOK). Egenkapitalandelen pr. 31.12.22 var 40,0 % (fjorår 35,6 %).

Finansiell risiko

Retura benytter Euro valutakonto per i dag, men selskapet er likevel eksponert for annen valutarisiko siden selskapet også handler i svenske kroner.

Markedsrisiko

Rentenivået steg i løpet av andre halvår 2022. Selskapet er eksponert for endringer i rentenivå. Renteutviklingen kan påvirke investeringsmulighetene framover.

Kredittrisiko

Risiko for tap på kundefordringer er vurdert som lav til normal. Bokførte konstaterte tap pr. 31.12.22 var kr. 598 395 (fjorår kr. 295 001). Sum kundefordringer på balansedag var 40,8 MNOK (fjorår 52,2 MNOK).

Det er ikke inngått avtaler om motregning eller andre finansielle instrumenter som reduserer kredittrisikoen i Retura.

Likviditetsrisiko

Selskapet vurderer likviditeten som god. Retura mottar som del av fellestjenester fra TRVG oppfølging av kundefordringer og generell likviditetsstyring.

Alle selskap i konsernet innførte innskuddsbasert pensjonsordning (hybridordning) med virkning fra andre halvår 2017. Ansatte eldre enn 55 år på innføringstidspunktet står fortsatt igjen i en lukket tjenstepensjonsordning (ytelsesbasert ordning) som administreres av Trondheim kommunale pensjonskasse. Dette gjelder 5 ansatte i Retura.

Trondheim kommune har avtale med forsikringsselskapet Svenska Kommun Forsakrings AB som dekker styreansvarsforsikring for tidligere og nåværende styremedlemmer.

Mangfold og anstendig arbeid

Retura jobber for å sikre en bærekraftig økonomi, både internt og for samfunnet generelt. Dette ønskes oppnådd blant annet gjennom å sørge for gode arbeidsforhold og mangfold blant våre ansatte, slik at ulike mennesker gis mulighet til et anstendig arbeidsliv gjennom ansettelse hos Retura. Som tidligere nevnt har Retura 80 ansatte.

Figurene under viser kjønns- og alderssammensetningen i selskapet per 31.12.2022:

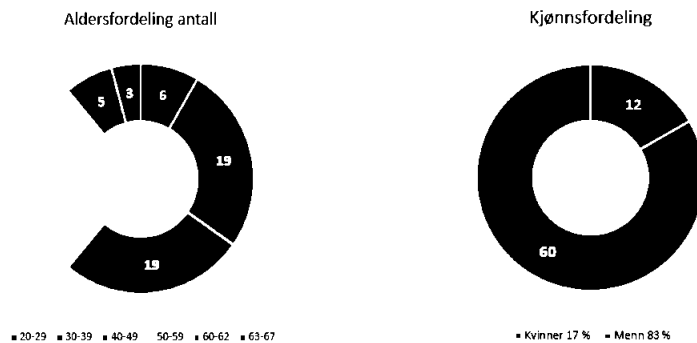


fig. 9 og 10 – alders- og kjønnsfordeling 2022

Totalt 12 kvinner, hvorav 1 kvinnelig leder. Det er et mål for Retura å øke kvinneandelen i bedriften. Ved rekruttering forsøker konsernet å oppnå jevn kjønnsfordeling i utvalget av aktuelle kandidater til intervju/samtale.

Deltidsarbeid er ikke vanlig i bedriften, det var kun fire deltidsansatte i 2022. Alle disse var menn. Overtidsarbeid avhenger i stor grad av hvilken stilling vedkommende har, og overtid kan tas ut som avspasering innenfor en viss grense. Selskapet har benyttet innleide vikarer når det er et reelt behov for midlertidig arbeidskraft.

Selskapet gjennomførte en kartlegging av nødvendig grunnbemanning i 2022. Dette medførte en netto økning på 4,1 årsverk, med 11,2 nye faste årsverk samtidig som at 7,1 årsverk avsluttet naturlig. Endringene medførte at behovet for vikarer gikk ned med en kostnadsreduksjon på om lag 1,8 MNOK sammenlignet med fjoråret. Innleie av vikarer kostet selskapet 4,9 MNOK i 2022.

Selskapet arbeider aktivt med å hindre diskriminering, gjennom etablerte rutiner og etiske retningslinjer, og system for rapportering og varsling av uønskede hendelser på arbeidsplassen iht. krav i Likestilling- og diskrimineringsloven.

Retura har i 2022 kartlagt lønnsforhold mellom kvinner og menn i ulike stillingsnivå og grupper. Vi har delt inn i ledere, lønnsgruppe 2 og lønnsgruppe 1. På ledernivå som defineres ut fra personal- og budsjettansvar, ligger kvinners andel av lønn på 90 %. Forskjellen ligger i at vi har flere mannlige ledere med lengre ansiennitet enn kvinnene, samt at noen har hatt høyere stilling og beholdt sin lønn ved endring.

Gruppe 2 er mellomledere og rådgivere. Her utgjør kvinners andel av lønn 83 %. Det er avdekket 2 avvik i denne gruppen grunnet en mannlig ansatt som er konstituert leder og en mannlig ansatt som har lederlønn uten faktisk lederansvar. Gruppe 1 er ansatte som reguleres etter ansiennitet i henhold til tariff. Her utgjør kvinners andel av lønn 95 %. Vi har flere menn med lengre ansiennitet enn kvinner.

I de nevnte gruppene er kjønnsfordelingen som følger:

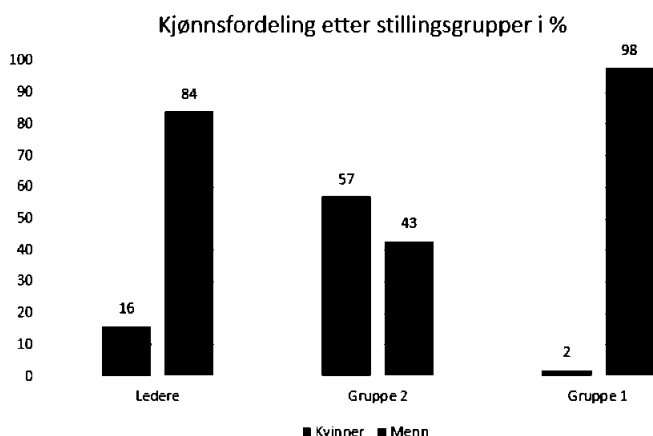


fig. 11 – kjønnsfordeling etter stillingsgrupper 2022

Åpenhetsloven

Åpenhetsloven ble innført 01.07.2022, innebærer at Retura må foreta vurderinger om virksomheten drives på en måte som ivaretar grunnleggende menneskerettigheter og anstendige arbeidsforhold.

Dette innebærer at vi må gjøre aktsomhetsvurderinger av leverandørkjeden og planlegging av tiltak om det blir gjort funn av uanstendige arbeidsforhold og/eller brudd på menneskerettighetene. Etter loven vil våre vurderinger og planer offentliggjøres på Retura sine hjemmesider.

Retura har ikke kommet i mål med å utvikle gode systemer for aktsomhetsvurderinger for vår virksomhet, men vil fortsette arbeidet for å få systemer og informasjon på plass i løpet av 2023.

Miljøriktig drift



Retura skal være en viktig bidragsyter i arbeidet med å stanse negative miljøeffekter, gjennom å jobbe for god utnyttelse av ressurser.

For å oppnå dette målet må selskapet samtidig jobbe for å redusere eget økologiske fotavtrykk, og dermed sørge for å bidra til et miljøriktig lokalsamfunn. Dette gjøres i hovedsak gjennom å arbeide mot redusert utslipp fra egen transportaktivitet, samt et bærekraftig energiforbruk. Hovedinnsatsfaktoren for selskapets virksomhet er drivstoff til biler og elektrisk kraft til sorteringsanleggene.

Drivstoff

Selskapet har foretatt kontinuerlig utskifting av bilflåten de senere årene for overgang til motorer (Euro 6) som gjør det mulig å redusere bruken av fossilt drivstoff. Trondheim kommunes eierstrategi tilsier at alle kjøretøy skal være i stand til å benytte fossilfritt drivstoff innen 2025. Fra oktober 2022 benyttet selskapet HVO100 (biodiesel) fra eget tankanlegg.

Målsetting om fossilfri innsamlingsaktivitet innen 2025 er innfridd per 2022:

ANTALL KJØRETØY					% FORDELING			
Totalt	Fossil diesel	Bio-diesel	Bio-gass	EL	Fossil diesel	Bio-diesel	Bio-gass	EL
46	0	44	0	2	0 %	96 %	0 %	4 %

fig. 12 – kjøretøy pr drivlinje 2022

Retura forbrukte totalt 365 tusen liter fossilt drivstoff i 2022 (fjorår: 447 tusen liter). Av 365 tusen liter utgjorde 156 tusen liter anleggsdiesel på hjulgående utstyr på eget miljøanlegg.

Forbruket tilsvarer ca. 971 tonn CO₂-ekvivalenter (1189 tonn CO₂-ekvivalenter i 2021). Forbruk av biodiesel var ca. 56 tusen liter som medførte 149 tonn sparte CO₂-ekvivalenter. Første elektriske sorteringsmaskin ble anskaffet og satt i drift i 2021 med støtte fra Enova. Denne ene maskinen reduserer dieselforbruket med 24 tusen liter/år og reduserer CO₂-utslippet med 64 tonn/år.

Energiforbruk

Etter anbud benytter konsernet elektrisk kraft med opprinnelsesgaranti, slik at all elektrisk kraft som Retura forbruker i sin gjenvinningsvirksomhet er produsert av fornybare kilder som vann- og vindkraft. Det betyr at forbruk av norsk kraft er kun 11 gram CO₂-ekvivalenter per kilowattime (CO₂e/kWh) (2021). Klimadeklarasjon for 2022

publiseres juni 2023 (nve.no). Selskapet hadde i 2022 et strømforbruk på 2,1 GWh som utgjør 16,7 tonn CO₂e/kWh (fjorår 2,6 GWh som utgjør 20,6 CO₂e/kWh). Noe lavere forbruk skyldes i hovedsak brannen i papirhallen mai 2022, der to sorteringslinjer og ei presse brant opp. I kontorbygg er generell innetemperatur redusert med 1 grad celsius.

Vi vet at biodiesel bare er et steg på vegen fram til utslippsfri produksjon. Bruk av biodiesel har vært problematisert mht. positiv miljøeffekt, men Retura legger til grunn at alternativet ville vært bruk av ordinær diesel. Det er planlagt anskaffet renovasjonskjøretøy som benytter biogass (fra biologisk avfall som mat) i de kommende tre årene. Tabellen nedenfor sammenfatter selskapets forbruk de siste to årene og viser at CO₂-utslipp er redusert med ca. 371 tonn, eller 32 %.

	2022	tonn CO ₂ e	2021	tonn CO ₂ e
Fossilt drivstoff (litr)	365000	971	447000	1189
Biodiesel (litr)	56000	-149	0	0
El hjulgående sortering	-24000	-64	-24000	-64
Energi/strøm (GHw)	2,1	16,7	2,6	20,6
		774,7		1145,6

fig. 13 – reduksjon i tonn karbondioksid

Innovasjon og kunnskapsdeling



Retura søker å finne nye nedstrømløsninger for ulike fraksjoner, slik at de aktuelle fraksjonene skal kunne løftes fra energigjenvinning til materialgjenvinning. Gjennom utviklingsavdelingen i TRVG har Retura deltatt i en utredning for bærekraftig utnyttelse av matavfall. Retura stiller med alle ressurser for mottak og omlastning av matavfall på Heggstadmoen. Ressursene som medgår leies av TRVG og leies ut til både Retura og søsterselskapet Trondheim Renholdsverk som del av felles tjenester i konsernet. Retura deltar i et flerårig FoU-prosjekt med Trondheimsselskapet Inrigo AS. Selskapet har utviklet en patentert pyrolyseteknologi for plast, og bygde i 2022 en fullskala testpilot for test av ulike plastfraksjoner. Utviklingsprosjektet innehar en løsning som både kan rense vann, gjenvinne olje og redusere volum til deponi.

Fortsatt drift

I samsvar med regnskapsloven § 3-3a bekreftes det at forutsetningene om fortsatt drift er til stede. Til grunn for denne vurderingen ligger budsjett for 2023 og selskapets langsiktige strategiske prognoser for årene framover. Selskapet har en god økonomisk og finansiell stilling med et godt resultat i 2022.



Fremtidig utvikling

Selskapet skal fortsette å være en viktig pådriver i den sirkulære økonomien og dermed redusere miljøpåvirkningen av forbruk. Selskapet skal bidra gjennom arbeidet med å øke materialgjenvinningsgraden, ombruk og avfallsreduksjon.

Selskapet har lagt til grunn en bærekraftstrategi basert på fem av FNs klimamål. Selskapet ser nye forretningsområder som kan utvikles ved hjelp av ny teknologi og industrialiserte sorteringsløsninger.

Avfallsbransjen er i stor omstilling, hvor det forløpende kommer nye krav til behandling av avfall og kravene til gjenbruk og gjenvinning skjerpes, både nasjonalt og internasjonalt. Det forventes å komme til nye markeder som nyttiggjør materialgjenvunnet råstoff og økt grad av ombruk. For Retura betyr dette at bedriften vil gå inn i en omstillingsperiode hvor en kan forvente at både driftskostnader og investeringer vil øke. Retura legger ned mye ressurser i en stor omstilling av sin industrielle virksomhet/prosessindustri på Heggstadmoen, en såkalt masterplan for området. Planen omfatter tiltak som forbedret HMS-arbeid, effektiv og sikker logistikk, egnede behandlingsanlegg under tak og bruk av ny teknologi for behandling av eksisterende og nye fraksjoner for økt materialgjenvinning.

Den industrielle delen av virksomheten er kapitalintensiv og vil følgelig gi høye kapitalkostnader i årene framover. Her er samhandling med andre aktører og samarbeidsløsninger nødvendig skal selskapet lykkes med det grønne skiftet og bidra i den sirkulære økonomien. Dette gjøres gjennom innovasjonsarbeidet og langs verdikjedene til selskapet.

Årsresultat og disponeringer

Aksjelovens § 3-4 setter krav til at selskapet til enhver tid skal ha en egenkapital og likviditet som er forsvarlig ut fra risikoen ved og omfanget av virksomheten i selskapet. Selskapets egenkapitalandel på 40 prosent synes tilfredsstillende. Egenkapitalprosenten viser hvor stor del av eiendelene som er finansiert med egenkapital, og dermed hvor mye av eiendelene som kan gå tapt før kreditorenes fordringer kommer i fare.

Styret vurderer at selskapet har forsvarlig egenkapital og tilfredsstillende likviditet pr. 31.12.22, men styret påpeker at selskapet står overfor store investeringsbehov knyttet til økt kvalitet og HMS i tiden framover:

Årsresultat	kr. 10 427 200
Til utbytte (TRV Gruppen AS)	Kr. 5 000 000
Overført til annen egenkapital	kr. 5 427 200
Sum disponert	kr. 10 427 200



Trondheim, 31.12.2022/27.4. 2023

Styret for Retura TRV AS

Anita Utseth
styreleder

Nicholas Kiel Vollset
styremedlem

Per Hansen
styremedlem

Frode Størdal
styremedlem

Magnus Norum Skoglund
styremedlem

Ronny Sæther
styremedlem

Heidi I. Blengsli Aabel
styremedlem

Lars Skrøvseth
daglig leder



Resultatregnskap

Retura TRV AS

	Note	2022	2021
Salgsinntekter		300 929 875	295 622 027
Andre driftsinntekter		1 480 987	708 357
Sum driftsinntekter	1	302 410 862	296 330 385
Varekostnad		163 150 124	141 923 563
Endring i beholdning av v.i.a. og f.v.		-3 894 974	-271 299
Lønnskostnad	2	60 359 759	63 444 357
Avskrivning varige driftsmidler	3,4	23 963 972	22 395 823
Annen driftskostnad	2	43 788 020	50 665 862
Sum driftskostnad		287 366 900	278 158 306
Driftsresultat		15 043 962	18 172 078
Inntekt på investering i datterselskap		0	207 416
Annen renteinntekt		524 861	192 656
Annen finansinntekt		826 828	205 088
Sum finansinntekter		1 351 690	605 160
Annen rentekostnad		1 832 138	1 386 334
Annen finanskostnad		961 728	429 483
Sum finanskostnader		2 793 866	1 815 817
Sum netto finansposter		-1 442 177	-1 210 657
Ordinært resultat før skattekostnad		13 601 785	16 961 421
Skattekostnad på ordinært resultat	5	3 174 585	3 795 896
Ordinært resultat		10 427 200	13 165 525
Årsresultat		10 427 200	13 165 525
Overført annen egenkapital		5 427 200	8 165 525
Avsatt til utbytte		5 000 000	5 000 000
Sum disponert	6	10 427 200	13 165 525

Retura TRV AS Org.nr. 988517054

Dokumentet er elektronisk signert



Balanse

Retura TRV AS

	Note	2022	2021
Eiendeler			
Anleggsmidler			
Konsesjoner, patenter, lisenser o.l.	4	1 145 431	125 981
Varige driftsmidler			
Tomter, bygninger og annen fast eiendom		4 641 719	4 955 682
Maskiner og anlegg		39 270 261	47 175 132
Driftsløsøre, inventar, verktøy o.l.		57 086 757	50 076 607
Sum varige driftsmidler	3,7	100 998 737	102 207 422
Finansielle anleggsmidler			
Investering i tilknyttet selskap	8	7 909 068	0
Investeringer i aksjer og andeler	9	4 280 034	4 280 034
Egenkapitalinnskudd pensjonsordning		684 000	417 000
Pensjonsmidler	10	8 416 192	6 656 811
Sum finansielle anleggsmidler		21 289 294	11 353 845
Sum anleggsmidler		123 433 462	113 687 248
Omløpsmidler			
Varer	11	2 541 651	4 465 079
Fordringer			
Kundefordringer	12	40 780 302	52 224 322
Andre fordringer	12	40 216 093	32 895 986
Sum fordringer		80 996 395	85 120 308
Bankinnskudd, kontanter o.l.	13	5 059 282	5 724 666
Sum omløpsmidler		88 597 328	95 310 052
Sum eiendeler		212 030 790	208 997 301

Retura TRV AS Org.nr. 988517054

Dokumentet er elektronisk signert



Balanse

Retura TRV AS

	Note	2022	2021
Egenkapital og gjeld			
Egenkapital			
Innskutt egenkapital			
Selskapskapital	6,14	10 000 000	10 000 000
Overkurs	6	3 366 738	3 366 738
Annen innskutt egenkapital	6	4 281 951	4 281 951
Sum innskutt egenkapital		17 648 689	17 648 689
Opptjent egenkapital			
Annen egenkapital	6	62 241 518	56 814 318
Sum opptjent egenkapital		62 241 518	56 814 318
Sum egenkapital		79 890 207	74 463 007
Gjeld			
Avsetning for forpliktelser			
Utsatt skatt	5	8 064 968	6 812 326
Sum avsetninger for forpliktelser		8 064 968	6 812 326
Annen langsiktig gjeld			
Gjeld til kredittinstitusjoner	7,15	50 569 484	63 646 718
Sum annen langsiktig gjeld		50 569 484	63 646 718
Kortsiktig gjeld			
Leverandørgjeld	12	34 242 486	25 998 826
Betalbar skatt	5	1 921 943	2 270 955
Skyldige offentlige avgifter		5 046 070	8 037 548
Utbytte	6	5 000 000	5 000 000
Annen kortsiktig gjeld	12	27 295 632	22 767 921
Sum kortsiktig gjeld		73 506 130	64 075 250
Sum gjeld		132 140 583	134 534 294
Sum egenkapital og gjeld		212 030 790	208 997 301

Retura TRV AS Org.nr. 988517054

Dokumentet er elektronisk signert



Balanse

Retura TRV AS

Note

2022

2021

Trondheim, 31.12.2022 / 27.04.2023
Styret for Retura TRV AS

Anita Utseth
Styreleder

Per Arne Hansen
Styremedlem

Frode Størdal
Styremedlem

Nicholas Kiel Vollset
Styremedlem

Ronny Sæther
Styremedlem

Heidi I. Blengsli Aabel
Styremedlem

Magnus Norum Skoglund
Styremedlem

Lars Skrøseth
Daglig leder

Retura TRV AS

Org.nr. 988517054

Dokumentet er elektronisk signert



Retura TRV AS

Noter til regnskapet 2022

Regnskapsprinsipper

Årsregnskapet er satt opp i samsvar med regnskapsloven av 1998 og god regnskapskikk i Norge.

Hovedregel for vurdering og klassifisering av eiendeler og gjeld

Eiendeler bestemt til varig eie eller bruk er klassifisert som anleggsmidler. Andre eiendeler er klassifisert som omløpsmidler. Fordringer som skal tilbakebetales innen et år er klassifisert som omløpsmidler. Ved klassifisering av kortsiktig og langsiktig gjeld er tilsvarende kriterier lagt til grunn.

Anleggsmidler vurderes til anskaffelseskost, med fradrag for planmessige avskrivninger. Dersom gjenvinnbart beløp av anleggsmidler er lavere enn bokført verdi og verdifallet forventes ikke å være forbigående, er det foretatt nedskrivning til gjenvinnbart beløp. Anleggsmidler med begrenset økonomisk levetid avskrives planmessig.

Omløpsmidler vurderes til laveste av anskaffelseskost og virkelig verdi.

Annen langsiktig gjeld og kortsiktig gjeld er vurdert til pålydende beløp.

Eiendeler og gjeld i utenlandsk valuta

Pengeposter i utenlandsk valuta er i balansen omregnet til balansedagens kurs.

Leieavtaler

Driftsmidler som leies på betingelser som i det vesentlige overfører økonomisk risiko og kontroll til selskapet (finansiell leasing), balanseføres under varige driftsmidler og tilhørende leieforpliktelse medtas som forpliktelse under rentebærende langsiktig gjeld til nåverdien av leiebetalingene. Driftsmiddelet avskrives planmessig, og forpliktelsen reduseres med betalt leie etter fradrag for beregnet rentekostnad.

Aksjer og andeler i tilknyttet selskap

Investeringer i tilknyttet selskap vurderes etter kostmetoden i selskapsregnskapet. Investeringene blir nedskrevet til virkelig verdi dersom verdifallet ikke er forbigående og det må anses nødvendig etter god regnskapskikk. Mottatt utbytte og konsernbidrag fra tilknyttet selskap er inntektsført som annen finansinntekt. I konsernregnskapet benyttes egenkapitalmetoden for tilknyttede selskap.

Varer

Varer er vurdert til laveste av anskaffelseskost etter FIFO-metoden og netto salgsverdi. For råvarer og varer i arbeid beregnes netto salgsverdi til salgsverdien av ferdig tilvirkede varer redusert for gjenværende tilvirkningskostnader og salgskostnader. Egenproduserte varer er verdsatt til laveste av full tilvirkningskost og virkelig verdi.

Inntekter

Ved varesalg:

Inntekt regnskapsføres når den er opptjent, altså når både risiko og kontroll i hovedsak er overført til kunden. Dette vil normalt være tilfellet når varen er levert til kunden. Inntektene regnskapsføres med verdien av vederlaget på transaksjonstidspunktet.

Ved tjenestesalg:

Inntekt regnskapsføres når den er opptjent, altså når krav på vederlag oppstår. Dette skjer når tjenesten ytes, i takt med at arbeidet utføres. Inntektene regnskapsføres med verdien av vederlaget på transaksjonstidspunktet.

Fordringer

Kundefordringer og andre fordringer er oppført til pålydende etter fradrag for avsetning til forventet tap. Avsetning til tap gjøres på grunnlag av en individuell vurdering av de enkelte fordringene.

Bankinnskudd, kontanter og lignende

Bankinnskudd, kontanter og lignende inkluderer kontanter, bankinnskudd og andre betalingsmidler med forfallsdato som er kortere enn tre måneder fra anskaffelse.

Aksjer i felleskontrollert virksomhet

Felles kontrollert virksomhet vurderes etter kostmetoden i selskapsregnskapet. Investeringen vurderes til anskaffelseskost for aksjene med mindre nedskrivning har vært nødvendig.

Aksjer i tilknyttet selskap

Investeringer i tilknyttede selskap vurderes etter kostmetoden i selskapsregnskapet. Investeringene blir nedskrevet til virkelig verdi dersom verdifallet ikke er forbigående og det må anses nødvendig etter god regnskapskikk. Mottatt utbytte fra tilknyttede selskaper er inntektsført som annen finansinntekt.

Noter Retura TRV AS 2022

Dokumentet er elektronisk signert



Pensjoner

Ved regnskapsføring av pensjon er lineær opptjeningsprofil og forventet sluttlønn som opptjeningsgrunnlag lagt til grunn. Estimativvik og virkningen av endrede forutsetninger amortiseres over forventet gjenværende opptjeningsperiode i den grad de overstiger 10 % av den største av pensjonsforpliktelsen og pensjonsmidlene (korridor). Virkningen av endringer i pensjonsplan fordeles over gjenværende opptjeningsperiode. Arbeidsgiveravgift er inkludert i tallene og er beregnet av balanseførte beløp. Netto pensjonsforpliktelse er differansen mellom nåverdien av pensjonsforpliktelsene og verdien av pensjonsmidler som er avsatt for betaling av ytelsene. Pensjonsmidlene vurderes til virkelig verdi.

Kostnader

Kostnader regnskapsføres som hovedregel i samme periode som tilhørende inntekt. I de tilfeller det ikke er en klar sammenheng mellom utgifter og inntekter fastsettes fordelingen etter skjønsmessige kriterier. Øvrige unntak fra sammenstillingsprinsippet er angitt der det er aktuelt.

Skatter

Skattekostnaden sammenstilles med regnskapsmessig resultat før skatt. Skatt knyttet til egenkapitaltransaksjoner er ført mot egenkapitalen. Skattekostnaden består av betalbar skatt (skatt på årets direkte skattepliktige inntekt) og endring i netto utsatt skatt. Skattekostnaden er fordelt på ordinært resultat og resultat av ekstraordinære poster i henhold til skattegrunnlaget. Utsatt skatt og utsatt skattefordel er presentert netto i balansen.

Note 1 Salgsinntekt

Per virksomhetsområde:	2022	2021
Transport og innsamling	98 783 058	103 145 493
Avfallshåndtering og behandling	193 773 187	179 616 836
Service og vedlikehold	9 854 617	13 568 056
Sum	302 410 862	296 330 385
	0	
Per geografisk marked:		
Norge	302 410 862	296 330 385
Sum	302 410 862	296 330 385

Note 2 Lønnskostnad, antall ansatte, godtgjørelser, lån til ansatte mm

Lønnskostnad	2022	2021
Lønn	47 473 320	51 231 706
Arbeidsgiveravgift	7 337 209	7 167 835
Pensjonskostnader	4 113 781	3 805 049
Andre ytelser	1 435 449	1 239 767
Sum	60 359 759	63 444 357

Antall årsverk sysselsatt i regnskapsåret 70 70

Lån, sikkerhetsstillelse og andre ytelser til ledende personer

Det er ikke gitt lån eller stillet sikkerhet til fordel for daglig leder, styreleder, ansatte, styremedlemmer eller noen av disse nærstående. Daglig leder har ikke mottatt lønn eller lønnsrelaterte ytelser fra selskapet. Honorar til styremedlemmer for 2022 er totalt kr 380 629.

Revisor

Godtgjørelse til BDO AS fordeler seg slik:

	2022	2021
Lovpålagt revisjon	116 600	109 000
Andre revisjonsrelaterte tjenester	1 575	0

Noter Retura TRV AS 2022

Dokumentet er elektronisk signert



Note 3	Varige driftsmidler				Sum
	Bygn.tekn. anlegg	Transportmidler	Maskiner	Driftsløsere, inventar, verkøyt o l	
Anskaffelseskost 01.01	17 054 740	53 295 819	163 927 571	92 923 338	327 201 467
Tilgang kjøpte/leide dr.midler	425 450	5 707 037	9 666 552	7 482 923	23 281 963
Avgang		-3 070 877	-1 909 024	-1 777 946	-6 757 847
Anskaffelseskost 31.12	17 480 190	55 931 979	171 685 099	98 628 316	343 725 584
Akk. avskrivninger 31.12	12 838 471	34 396 236	126 537 717	74 918 331	248 690 755
Tilbakeførte avskr. v. avgang	0	3 042 816	1 909 024	1 012 068	5 963 908
Bokført verdi pr. 31.12	4 641 720	24 578 560	47 056 405	24 722 052	100 998 737
Årets avskrivninger	739 413	5 881 888	9 954 159	7 012 005	23 587 465
Årets nedskrivninger	0				0
Økonomisk levetid	20 - 30 år	7-10 år	5 - 15 år	3-5 år	
Avskrivningsplan	lineær	lineær	lineær	lineær	
Balansførte leieavtaler inkl. i anskaffelseskost	0	21 772 310	33 096 097	10 010 028	64 878 435
Årlig leie av ikke balanseførte driftsmidler	12 316 694	0	0	3 389 983	15 706 677

Selskapet leier i tillegg et avfallsdeponi for kr 2 247 576 for 2022.

Det var i mai 2022 brann i selskapets papirsorтерingsanlegg som var leid fra TRV Gruppen AS. Selskapet mottar to ulike forsikringsoppgjør som følge av brannen. Det ene er avbruddsforsikring over 12 måneder som dekker merkostnadene ved å flytte/endre driften som følge av brannen. Det andre er forsikringsoppgjør for maskiner og utstyr, der innkjøp av nye maskiner og utstyr blir balanseført i regnskapet og utbetaling av forsikringssum føres som reduksjon av kostpris. Det foreligger ingen indikasjoner på at forventet forsikringsutbetaling blir mindre enn bokført verdi på aktuelle maskiner og anlegg. Det er derfor ikke foretatt nedskrivninger i regnskapet for 2022.

Verkstedvirksomheten i selskapet er fra 1.1.22 overført til morselskapet TRV Gruppen AS. Alle eiendeler og forpliktelser tilknyttet verkstedvirksomheten, er derfor overført til mor til regnskapsmessig og skattemessig kontinuitet.

Note 4	Immatrielle eiendeler	
	Immatrielle eiendeler	Sum
Anskaffelseskost 01.01	698 530	698 530
Tilgang kjøpte/leide dr.midler	1 395 956	1 395 956
Avgang	0	0
Anskaffelseskost 31.12	2 094 486	2 094 486
Akk. avskrivninger 31.12	949 055	949 055
Bokført verdi pr. 31.12	1 145 431	1 145 431
Årets avskrivninger	376 506	376 506
Økonomisk levetid	3 år	
Avskrivningsplan	lineær	

Note 5	Skattekostnad	
	2022	2021
Årets skattekostnad fremkommer slik:		
Betalbar skatt	1 921 943	2 270 955
Skatt på konsernbidrag	0	0
Endring i utsatt skatt	1 252 642	1 524 941
Skattekostnad ordinært resultat	3 174 585	3 795 896

Skattekostnaden refererer seg til skatt hjemmehørende i Norge.

Betalbar skatt i balansen fremkommer som følger:	2022	2021
	Årets betalbare skattekostnad	1 921 943
Skatt på avgitt konsernbidrag		-
Betalbar skatt i balansen	1 921 943	2 270 955

Noter Retura TRV AS 2022

Dokumentet er elektronisk signert

**Avstemming fra nominell til faktisk skattesats:**

	2022	2021
Ordinært resultat før skatt	13 601 785	16 961 421
Ekstraordinært resultat før skatt		
Årsresultat før skatt	13 601 785	16 961 421
Forventet inntekstskatt etter nominell skattesats (22%)	2 992 393	3 731 513
Skatteeffekten av følgende poster:		
Ikke fradagsberettigede kostnader	182 192	64 383
Avgitt konsernbidrag		
Utbytteeffekt		
Årets underskudd uten utsatt skattefordel		
Endring i nedvurdering av utsatt skattefordel		
Effekt av endring skatte-% utsatt skatt		0
Skattekostnad	3 174 585	3 795 896
Effektiv skattesats	23,3 %	22,4 %

Spesifikasjon av skatteeffekten av midlertidige forskjeller og underskudd til framføring:

	2022		2021	
	Fordel	Forpliktelse	Fordel	Forpliktelse
Driftsmidler		8 913 106		8 148 665
Immaterielle eiendeler				
Finansielle anleggsmidler				
Varer				
Fordringer	0	20 712	168 541	
Leieavtaler		19 308 951		16 328 198
Kortsiktig gjeld				
Langsiktig gjeld				
Fremførbart skattemessig underskudd				
Pensjonsforpliktelse		8 416 192		6 656 811
Underskudd til framføring				
Underskudd til framføring	0	0	0	0
Sum	0	36 658 961	168 541	31 133 674
Ikke balanseført utsatt skattefordel	0		0	
Netto utsatt fordel/forpliktelse i balansen		8 064 968		6 812 326

Note 6**Egenkapital**

	Aksjekapital	Overkurs	Annen innskutt egenkapital	Sum
Innskutt egenkapital				
Egenkapital 01.01	10 000 000	3 366 738	4 281 951	17 648 689
Årets endring i egenkapital:				
Egenkapital 31.12	10 000 000	3 366 738	4 281 951	17 648 689
Opptjent egenkapital			Annen egenkapital	Sum opptjent egenkapital
Egenkapital 01.01			56 814 318	56 814 318
Årets endring i egenkapital:				
Årets resultat			10 427 200	10 427 200
Utdelt utbytte			-5 000 000	-5 000 000
Egenkapital 31.12			62 241 518	62 241 518
Sum total egenkapital 31.12				79 890 207

Noter Retura TRV AS 2022

Dokumentet er elektronisk signert



Note 7 Pantstillelser og garantier m.v.

Bokført gjeld som er sikret ved pant og lignende	2022	2021
Langsiktig gjeld til kredittinstitusjoner	50 569 484	63 646 718
Sum	50 569 484	63 646 718

Herav leasingforpliktelse 45 569 484 56 646 718

Bokført verdi av eiendeler stilt som sikkerhet for bokført gjeld

	2022	2021
Kundefordringer	40 780 302	52 224 322
Varelager	2 541 651	4 465 079
Eiendom	4 641 719	4 955 682
Transportmidler	-	24 793 471
Øvrige	-	49 531 262
Totalt	47 963 672	135 969 816

Retura TRV AS har stilt kausion ovenfor TRV Gruppen AS med til sammen kr 20 000 000.

Garantiansvar	2022	2021
Statens vegvesen	1 965 000	1 965 000
Miljødirektoratet	0	500 000
Fylkesmannen i Trøndelag	2 500 000	2 500 000

Note 8 Aksjer i tilknyttet selskap

Tilknyttet selskap	Ansk.-tidspunkt	Foretningskontor	Stemmeandel	Eierandel
Meldal miljøanlegg AS	21.10.2022	Meldal	32 %	32 %
Trondheim massegienvinning AS	21.10.2022	Trondheim	45 %	45 %

Note 9 Andre aksjer

Selskap	Eierandel	Bokført verdi
Retura Norge AS	16,05 %	4 280 034

Note 10 Pensjonskostnader, -midler og -forpliktelser

Foretaket er pliktig til å ha tjenestepensjonsordning etter lov om obligatorisk tjenestepensjon, og har pensjonsordning som tilfredsstiller kravene i denne loven.

Selskapet har pensjonsordninger i Trondheim kommunale pensjonskasse som omfatter i alt 5 personer. Ordningene gir rett til definerte fremtidige ytelser. Disse er i hovedsak avhengig av antall opptjeningsår, lønnsnivå ved oppnådd pensjonsalder og størrelsen på ytelsene fra folketrygden. Forpliktelsene er fondert gjennom et forsikringselskap. Ansatte som ikke var fylt 55 år pr 01.07.2017 ble overført til en hybrid pensjonsordning pr 01.07.2017. For denne ordningen er årets kostnad lik mottatte fakturær.

	2022	2021
Nåverdi av årets pensjonsopptjening	570 643	761 610
Rentekostnad av pensjonsforpliktelsen	1 586 863	1 256 412
Avkastning på pensjonsmidler	-2 495 022	-1 951 055
Administrasjonskostnad	39 158	41 618
Resultatført estimeringstap/(gevinst)	1 527 813	808 029
Resultatført andel av planendringseffekt	-	-
Periodisert arbeidsgiveravgift	-42 068	15 310
Netto pensjonskostnad	1 187 387	931 924

	2022	2021
Påløpne pensjonsforpliktelser	82 792 229	83 956 057
Pensjonsmidler (til markedsverdi)	-68 095 132	-69 042 011
Ikke resultatført virkning av estimatavvik	-22 073 250	-20 748 234
Periodisert arbeidsgiveravgift	-1 040 039	-822 623
Netto pensjonsmidler	-8 416 192	-6 656 811

Økonomiske forutsetninger

	2022	2021
Diskonteringsrente	3,00 %	1,90 %
Forventet lønnsregulering	3,50 %	2,70 %
Forventet regulering av folketrygdens grunnbeløp (G)	3,25 %	2,50 %
Forventet avkastning på fondsmidler	5,20 %	3,60 %

Trondheim Kommunale Pensjonskasses (TKP) aktuarmessige forutsetninger for demografiske faktorer og avgang er lagt til grunn for beregning av pensjonsforpliktelsen.

Noter Retura TRV AS 2022

Dokumentet er elektronisk signert



Note 11 Varer

	2022	2021
Råvarer		0
Varer under tilvirkning	1 746 051	2 188 414
Ferdigvarer	795 600	2 276 665
Sum	2 541 651	4 465 079

Note 12 Transaksjoner med nærstående

Det er foretatt ulike transaksjoner med nærstående selskaper i løpet av året. Alle transaksjoner er foretatt som del av den ordinære virksomheten og til armlengdes priser. De vesentligste transaksjonene som er foretatt er:

Selskap	Kjøp	Salg	Utbytte	
TRV Gruppen AS	39 368 843	623 690	-	5 000 000 Mor i konsern
Trondheim Renholdsverk AS	614 345	3 625		Søster i konsern

Balansen inkluderer følgende beløp som følge av transaksjoner med tilknyttede selskaper:

	Kundefordringer		Andre fordringer	
	2022	2021	2022	2021
Foretak i samme konsern	1 208 468	523 959	20 783 858	26 504 875
Sum	1 208 468	523 959	20 783 858	26 504 875

	Leverandørgjeld		Annen gjeld/kons.bidrag	
	2022	2021	2022	2021
Foretak i samme konsern	1 464 179	807 633	7 909 068	125 523
Sum	1 464 179	807 633	7 909 068	125 523

Note 13 Bankinnskudd

Bankinnskudd, kontanter o.l. omfatter bundne skattetrekkmidler med kr 2 445 150.

Konsernet har en konsernkontoordning der TRV Gruppen AS er spiss og er juridisk ansvarlig. Bankkonti i Retura TRV AS som tilhører denne ordningen er oppført som fordring på mor pr 31.12.2022 med kr 16 760 255.

Note 14 Aksjekapital og aksjonærinformasjon

Aksjekapitalen i selskapet pr 31.12 består av følgende aksjeklasser:

	Antall	Pålydende	Bokført
Ordinære aksjer	10 000	1 000	10 000 000
Sum	10 000		10 000 000

Såmtlige aksjer eies av TRV Gruppen AS.

Selskapet inngår i konsolidert årsregnskap for morselskapet. Konsernregnskapet kan fås utlevert ved henvendelse til TRV Gruppen AS, Heggstadmoen 53, 7080 Heimdal.

Note 15 Langsiktig gjeld

Gjeld som forfaller mer enn fem

år etter regnskapsårets slutt:

	2022	2021
Gjeld til kreditinstitusjoner	2 094 460	2 995 854
Sum annen langsiktig gjeld	2 094 460	2 995 854

Noter Retura TRV AS 2022

Dokumentet er elektronisk signert



Kontantstrømoppstilling

Retura TRV AS

	2022	2021
Kontantstrømmer fra operasjonelle aktiviteter		
Resultat før skattekostnad	13 601 785	16 961 421
Periodens betalte skatt	-2 270 955	-3 702 269
Tap/ gevinst ved salg av eiendeler	-1 388 616	-1 811 332
Ordinære avskrivninger	23 963 972	22 395 823
Nedskrivning/reversering anleggsmidler	0	0
Forskjell mellom kostnadsført pensjon og inn-/utbet. i pensj.ordn.	-1 759 381	-1 732 156
Resultatandel (fra DS/TS) fratrukket utdelinger fra selskapet	0	0
Endring i varelager	1 923 428	-547 264
Endring i kundefordringer	11 444 020	-17 520 471
Endring i vareleverandørgjeld	8 243 660	7 533 119
Endring i andre tidsavgrensingsposter	-13 692 940	12 577 720
Poster klassifisert som investerings- eller finansieringsaktiviteter	0	0
Effekt av valutakursendringer	0	0
Netto kontantstrøm fra operasjonelle aktiviteter	40 064 973	34 154 591
Kontantstrøm fra investeringsaktiviteter		
Innbetalinger ved salg av varige driftsmidler	2 291 796	2 060 100
Utbetalinger ved kjøp av varige driftsmidler	-12 825 456	-7 322 347
Innbetalinger ved salg av immaterielle eiendeler	0	0
Utbetaling ved kjøp av immaterielle eiendeler	-1 395 956	0
Innbetalinger på lånefordring konsern (korts./langs.)	0	0
Utbetalinger på lånefordring konsern (korts./langs.)	0	0
Innbetalinger på andre lånefordringer (korts./langs.)	0	0
Utbetalinger på andre lånefordringer (korts./langs.)	0	0
Innbetalinger ved salg av aksjer og obligasjoner mv	0	4 107 916
Utbetalinger ved kjøp av aksjer, obligas. / konsernbidrag til DS	-267 000	-259 000
Netto kontantstrøm fra investeringsaktiviteter	-12 196 615	-1 413 331
Kontantstrømmer fra finansieringsaktiviteter		
Netto innbetaling kassekreditt	0	0
Netto utbetaling kassekreditt	0	0
Innbetalinger gjeld konsernselskaper	0	0
Utbetalinger gjeld konsernselskaper	0	0
Innbetalinger ved opptak av annen gjeld (korts./langs.)	0	0
Utbetalinger ved nedbetaling av annen gjeld (korts./langs.)	-23 533 740	-22 789 987
Innbetalinger av konsernbidrag fra MS	0	0
Utbetalinger av konsernbidrag til MS	0	0
Innbetalinger av egenkapital	0	0
Tilbakebetalinger av egenkapital	0	0
Utbetalinger av utbytte	-5 000 000	-7 000 000
Netto kontantstrømmer fra finansieringsaktiviteter	-28 533 741	-29 789 988
Netto kontantstrøm for perioden	-665 382	2 951 274
Kontanter og kontantekvivalenter ved periodens begynnelse	5 724 666	2 773 394
Kontanter og kontantekvivalenter ved periodens slutt	5 059 282	5 724 666
Denne består av:		
Bankinnskudd m.v.	5 059 282	5 724 666

Dokumentet er elektronisk signert



Årsregnskap med...

Name Date
Sæther, Ronny 2023-05-30

Identification

 **bankID** Sæther, Ronny


Name Date
Skrøvseth, Lars 2023-05-30

Identification

 **bankID** Skrøvseth, Lars

Name Date
Aabel, Heidi Irene Blengsli 2023-05-30

Identification

 **bankID** Aabel, Heidi Irene Blengsli

Name Date
Utseth, Anita 2023-05-30

Identification

 **bankID** Utseth, Anita

Name Date
Vollset, Nicholas Kiel 2023-05-30

Identification

 **bankID** Vollset, Nicholas Kiel

Name Date
Hansen, Per Arne 2023-05-30

Identification

 **bankID** Hansen, Per Arne

Name Date
Skoglund, Magnus Norum 2023-05-30

Identification

 **bankID** Skoglund, Magnus Norum

Name Date
Størdal, Frode 2023-05-31

Identification

 **bankID** Størdal, Frode



This document contains electronic signatures using EU-compliant PAdES - PDF Advanced Electronic Signatures (Regulation (EU) No 910/2014 (eIDAS))



BDO AS
Klæbuveien 127B
7031 Trondheim

Uavhengig revisors beretning

Til generalforsamlingen i Retura TRV AS

Konklusjon

Vi har revidert årsregnskapet til Retura TRV AS.

Årsregnskapet består av:

- Balanse per 31. desember 2022,
- Resultatregnskap 2022
- Kontantstrømmoppstilling for regnskapsåret avsluttet per 31. desember 2022
- Noter til årsregnskapet, herunder et sammendrag av viktige regnskapsprinsipper.

Etter vår mening:

- Oppfyller årsregnskapet gjeldende lovkrav, og
- Gir årsregnskapet et rettviseende bilde av selskapets finansielle stilling per 31. desember 2022 og av dets resultater og kontantstrømmer for regnskapsåret i samsvar med regnskapslovens regler og god regnskapskikk i Norge.

Grunnlag for konklusjonen

Vi har gjennomført revisjonen i samsvar med International Standards on Auditing (ISA-ene). Våre oppgaver og plikter i henhold til disse standardene er beskrevet nedenfor under Revisors oppgaver og plikter ved revisjonen av årsregnskapet. Vi er uavhengige av selskapet i samsvar med kravene i relevante lover og forskrifter i Norge og International Code of Ethics for Professional Accountants (inkludert internasjonale uavhengighetsstandarder) utstedt av International Standards Board for Accountants (IESBA-reglene), og vi har overholdt våre øvrige etiske forpliktelser i samsvar med disse kravene. Innhentet revisjonsbevis er etter vår vurdering tilstrekkelig og hensiktsmessig som grunnlag for vår konklusjon.

Annen informasjon

Styret og daglig leder (ledelsen) er ansvarlig for annen informasjon. Annen informasjon består av årsberetningen. Vår konklusjon om årsregnskapet ovenfor dekker ikke annen informasjon.

I forbindelse med revisjonen av årsregnskapet er det vår oppgave å lese annen informasjon. Formålet er å vurdere hvorvidt det foreligger vesentlig inkonsistens mellom annen informasjon og årsregnskapet og den kunnskap vi har opparbeidet oss under revisjonen av årsregnskapet, eller hvorvidt informasjon i annen informasjon ellers fremstår som vesentlig feil. Vi har plikt til å rapportere dersom annen informasjon fremstår som vesentlig feil. Vi har ingenting å rapportere i så henseende.

Konklusjon om årsberetningen

Basert på kunnskapen vi har opparbeidet oss i revisjonen, mener vi at årsberetningen

- er konsistent med årsregnskapet og
- inneholder de opplysninger som skal gis i henhold til gjeldende lovkrav.



Styret og daglig leders ansvar for årsregnskapet

Styret og daglig leder (ledelsen) er ansvarlig for å utarbeide årsregnskapet og for at det gir et rettviseende bilde i samsvar med regnskapslovens regler og god regnskapsskikk i Norge. Ledelsen er også ansvarlig for slik intern kontroll som den finner nødvendig for å kunne utarbeide et årsregnskap som ikke inneholder vesentlig feilinformasjon, verken som følge av misligheter eller utilsiktede feil.

Ved utarbeidelsen av årsregnskapet må ledelsen ta standpunkt til selskapets evne til fortsatt drift og opplyse om forhold av betydning for fortsatt drift. Forutsetningen om fortsatt drift skal legges til grunn for årsregnskapet så lenge det ikke er sannsynlig at virksomheten vil bli avviklet.

Revisors oppgaver og plikter ved revisjonen av årsregnskapet

Vårt mål er å oppnå betryggende sikkerhet for at årsregnskapet som helhet ikke inneholder vesentlig feilinformasjon, verken som følge av misligheter eller utilsiktede feil, og å avgi en revisjonsberetning som inneholder vår konklusjon. Betryggende sikkerhet er en høy grad av sikkerhet, men ingen garanti for at en revisjon utført i samsvar med ISA-ene, alltid vil avdekke vesentlig feilinformasjon. Feilinformasjon kan oppstå som følge av misligheter eller utilsiktede feil. Feilinformasjon er å anse som vesentlig dersom den enkeltvis eller samlet med rimelighet kan forventes å påvirke de økonomiske beslutningene som brukerne foretar på grunnlag av årsregnskapet.

For videre beskrivelse av revisors oppgaver og plikter vises det til:

<https://revisorforeningen.no/revisjonsberetninger>

BDO AS

Arne Almklov
statsautorisert revisor
(elektronisk signert)

Penneo document key: 1KMOB-8JUS1-652OY-LOA17-BYXEF-KBCJO



PENNEO

Signaturene i dette dokumentet er juridisk bindende. Dokument signert med "Penneo™ - sikker digital signatur".
De signerende parter sin identitet er registrert, og er listet nedenfor.

"Med min signatur bekrefter jeg alle datoer og innholdet i dette dokument."

Arne Inge Almklov

Partner

Serienummer: 9578-5993-4-2711695

IP: 188.95.xxx.xxx

2023-05-24 18:18:25 UTC



Penneo Dokumentnøkkel: 1KMOB-8JU51-652OY-LOA17-BYXEF-KBCJO

Dokumentet er signert digitalt, med **Penneo.com**. Alle digitale signatur-data i dokumentet er sikret og validert av den datamaskin-utregnede hash-verdien av det opprinnelige dokument. Dokumentet er låst og tids-stemplet med et sertifikat fra en betrodd tredjepart. All kryptografisk bevis er integrert i denne PDF, for fremtidig validering (hvis nødvendig).

Hvordan bekrefter at dette dokumentet er originalen?

Dokumentet er beskyttet av ett Adobe CDS sertifikat. Når du åpner dokumentet i

Adobe Reader, skal du kunne se at dokumentet er sertifisert av **Penneo e-signature service <penneo@penneo.com>**. Dette garanterer at innholdet i dokumentet ikke har blitt endret.

Det er lett å kontrollere de kryptografiske beviser som er lokalisert inne i dokumentet, med Penneo validator - <https://penneo.com/validator>