



ÅRSREGNSKAPET FOR REGNSKAPSÅRET 2023 - GENERELL INFORMASJON

Enheten

Organisasjonsnummer: 830 240 632
Organisasjonsform: Aksjeselskap
Foretaksnavn: TOLOB HOLDING AS
Forretningsadresse: Tiller-ringen 154C
7091 TILLER

Regnskapsår

Årsregnskapets periode: 01.01.2023 - 31.12.2023

Konsern

Morselskap i konsern: Nei

Regnskapsregler

Regler for små foretak benyttet: Ja
Benyttet ved utarbeidelsen av årsregnskapet til selskapet: Regnskapslovens alminnelige regler

Årsregnskapet fastsatt av kompetent organ

Bekreftet av representant for selskapet: Charlotte Bjørnebo
Dato for fastsettelse av årsregnskapet: 22.04.2024

Grunnlag for avgivelse

År 2023: Årsregnskapet er elektronisk innlevert
År 2022: Tall er hentet fra elektronisk innlevert årsregnskap fra 2023

Det er ikke krav til at årsregnskapet m.v. som sendes til Regnskapsregisteret er undertegnet. Kontrollen på at dette er utført ligger hos revisor/enhetens øverste organ. Sikkerheten ivaretas ved at innsender har rolle/rettighet for innsending av årsregnskapet via Altinn, og ved at det bekreftes at årsregnskapet er fastsatt av kompetent organ.

Brønnøysundregistrene, 27.04.2025



Resultatregnskap

Beløp i: NOK	Note	2023	2022
RESULTATREGNSKAP			
Inntekter			
Sum inntekter		0	0
Kostnader			
Lønnskostnad	1	0	0
Annen driftskostnad		14 682	2
Sum kostnader		14 682	2
Driftsresultat		-14 682	-2
Finansinntekter og finanskostnader			
Inntekt på investering i datterselskap		80 400	0
Annen renteinntekt		93	5
Annen finansinntekt		155	0
Verdiøkning av finansielle instrumenter vurdert til virkelig verdi		1 220	0
Sum finansinntekter		81 868	5
Annen finanskostnad		1 041	0
Sum finanskostnader		-1 041	0
Netto finans		80 828	5
Resultat før skattekostnad		66 146	3
Skattekostnad	2, 3	-2 679	-1 224
Årsresultat		68 825	1 227
Overføringer og disponeringer			
Ordinært utbytte	4	40 000	0
Annen egenkapital	4	28 825	1 227
Sum overføringer og disponeringer		68 825	1 227



Balanse

Beløp i: NOK	Note	2023	2022
BALANSE - EIENDELER			
Anleggsmidler			
Immaterielle eiendeler			
Utsatt skattefordel	2, 3	5 894	3 215
Sum immaterielle eiendeler		5 894	3 215
Varige driftsmidler			
Sum varige driftsmidler		0	0
Finansielle anleggsmidler			
Investeringer i aksjer og andeler		153 457	153 457
Sum finansielle anleggsmidler		153 457	153 457
Sum anleggsmidler		159 352	156 672
Omløpsmidler			
Varer			
Sum varer		0	0
Fordringer			
Andre kortsiktige fordringer		40 240	240
Sum fordringer		40 240	240
Investeringer			
Andre finansielle instrumenter	5	50 335	0
Sum investeringer		50 335	0
Bankinnskudd, kontanter og lignende			
Bankinnskudd, kontanter og lignende		4 487	26 807
Sum bankinnskudd, kontanter og lignende		4 487	26 807
Sum omløpsmidler		95 062	27 047
SUM EIENDELER		254 414	183 720



Balanse

Beløp i: NOK	Note	2023	2022
BALANSE - EGENKAPITAL OG GJELD			
Egenkapital			
Innskutt egenkapital			
Aksjekapital	4, 6	30 000	30 000
Overkurs	4	-5 570	-5 570
Sum innskutt egenkapital		24 430	24 430
Opptjent egenkapital			
Avsatt utbytte	4	0	0
Annen egenkapital	4	187 899	159 074
Sum opptjent egenkapital		187 899	159 074
Sum egenkapital		212 329	183 504
Gjeld			
Langsiktig gjeld			
Sum avsetninger for forpliktelser		0	0
Annen langsiktig gjeld			
Sum annen langsiktig gjeld		0	0
Sum langsiktig gjeld		0	0
Kortsiktig gjeld			
Leverandørgjeld		1 869	0
Utbytte		40 000	0
Annen kortsiktig gjeld		216	216
Sum kortsiktig gjeld		42 085	216
Sum gjeld		42 085	216
SUM EGENKAPITAL OG GJELD		254 414	183 720



Brønnøysundregistrene

ÅRSREGNSKAP FOR REGNSKAPSÅRET 2023 - GENERELL INFORMASJON

Journalnummer: 2024 378985

Enheten

Organisasjonsnummer: 830 240 632
Organisasjonsform: Aksjeselskap
Foretaksnavn: TOLOB HOLDING AS
Forretningsadresse: Tiller-ringen 154C
7091 TILLER

Regnskapsår

Årsregnskapets periode: 01.01.2023 - 31.12.2023

Konsern

Morselskap i konsern: Nei

Regnskapsregler

Regler for små foretak benyttet: Ja
Benyttet ved utarbeidelsen av årsregnskapet til selskapet: Regnskapslovens alminnelige regler

Årsregnskapet fastsatt av kompetent organ

Bekreftet av representant for selskapet: Charlotte Bjørnebo
Dato for fastsettelse av årsregnskapet: 22.04.2024

Revisjon

Selskapet har besluttet at årsregnskapet ikke skal revideres: Ja
Årsregnskapet er utarbeidet av ekstern autorisert regnskapsfører: Ja
Ekstern autorisert regnskapsfører har i løpet av regnskapsåret bistått ved den løpende regnskapsføringen eller utført andre tjenester for selskapet enn å utarbeide årsregnskapet: Ja

Grunnlag for avgivelse

År 2023: Årsregnskap er elektronisk innlevert.
År 2022: Tall er hentet fra elektronisk innlevert årsregnskap fra 2023.

Det er ikke krav til at årsregnskapet m.v. som sendes til Regnskapsregisteret er undertegnet. Kontrollen på at dette er utført ligger hos revisor/enhetens øverste organ. Sikkerheten ivaretas ved at innsender har rolle/rettighet for innsending av årsregnskapet via Altinn, og ved at det bekreftes at årsregnskapet er fastsatt av kompetent organ.

Brønnøysundregistrene, 27.04.2024

Brønnøysundregistrene
Postadresse: Postboks 900, 8910 Brønnøysund
Telefon: 75 00 75 00
E-post: firmapost@brreg.no Internett: www.brreg.no
Organisasjonsnummer: 974 760 673



Organisasjonsnr: 830 240 632
TOLOB HOLDING AS

RESULTATREGNSKAP

Beløp i: NOK	Note	2023	2022
RESULTATREGNSKAP			
Inntekter			
Sum inntekter		0	0
Kostnader			
Lønnskostnad	1	0	0
Annen driftskostnad		14 682	2
Sum kostnader		14 682	2
Driftsresultat		-14 682	-2
Finansinntekter og finanskostnader			
Inntekt på investering i datterselskap			
		80 400	0
Annen renteinntekt			
		93	5
Annen finansinntekt			
		155	0
Verdiøkning av finansielle instrumenter vurdert til virkelig verdi			
		1 220	0
Sum finansinntekter		81 868	5
Annen finanskostnad		1 041	0
Sum finanskostnader		-1 041	0
Netto finans		80 828	5
Resultat før skattekostnad		66 146	3
Skattekostnad	2, 3	-2 679	-1 224
Årsresultat		68 825	1 227
Overføringer og disponeringer			
Ordinært utbytte			
	4	40 000	0
Annen egenkapital			
	4	28 825	1 227
Sum overføringer og disponeringer		68 825	1 227



Organisasjonsnr: 830 240 632
TOLOB HOLDING AS

BALANSE

Beløp i: NOK	Note	2023	2022
BALANSE - EIENDELER			
Anleggsmidler			
Immaterielle eiendeler			
Utsatt skattefordel	2, 3	5 894	3 215
Sum immaterielle eiendeler		5 894	3 215
Varige driftsmidler			
Sum varige driftsmidler		0	0
Finansielle anleggsmidler			
Investeringer i aksjer og andeler		153 457	153 457
Sum finansielle anleggsmidler		153 457	153 457
Sum anleggsmidler		159 352	156 672
Omløpsmidler			
Varer			
Sum varer		0	0
Fordringer			
Andre kortsiktige fordringer		40 240	240
Sum fordringer		40 240	240
Investeringer			
Andre finansielle instrumenter	5	50 335	0
Sum investeringer		50 335	0
Bankinnskudd, kontanter og lignende			
Bankinnskudd, kontanter og lignende		4 487	26 807
Sum bankinnskudd, kontanter og lignende		4 487	26 807
Sum omløpsmidler		95 062	27 047
SUM EIENDELER		254 414	183 720
BALANSE - EGENKAPITAL OG GJELD			
Egenkapital			
Innskutt egenkapital			
Aksjekapital	4, 6	30 000	30 000



Overkurs	4	-5 570	-5 570
Sum innskutt egenkapital		24 430	24 430
Opptjent egenkapital			
Avsatt utbytte	4	0	0
Annen egenkapital	4	187 899	159 074
Sum opptjent egenkapital		187 899	159 074
Sum egenkapital		212 329	183 504
Gjeld			
Langsiktig gjeld			
Sum avsetninger for forpliktelseser		0	0
Annen langsiktig gjeld		0	0
Sum annen langsiktig gjeld		0	0
Sum langsiktig gjeld		0	0
Kortsiktig gjeld			
Leverandørgjeld		1 869	0
Utbytte		40 000	0
Annen kortsiktig gjeld		216	216
Sum kortsiktig gjeld		42 085	216
Sum gjeld		42 085	216
SUM EGENKAPITAL OG GJELD		254 414	183 720



Organisasjonsnr: 830 240 632
TOLOB HOLDING AS

NOTEOPPLYSNINGER - SELSKAP - alle poster oppgitt i hele tall

Note

Regnskapsprinsipper

Årsregnskapet er satt opp i samsvar med regnskapsloven og god regnskapsskikk for små foretak. Klassifisering og vurdering av balanseposter Anleggsmidler er eiendeler bestemt til varig eie eller bruk. Eiendeler som er knyttet til varekretsløpet er klassifisert som omløpsmidler. Fordringer klassifiseres som omløpsmidler hvis de forfaller til betaling innen ett år etter transaksjonsdagen. Tilsvarende klassifiseres gjeld som kortsiktig hvis gjelden forfaller til betaling innen ett år. Omløpsmidler vurderes til laveste av anskaffelseskost og virkelig verdi. Kortsiktig gjeld balanseføres til nominelt beløp på etableringstidspunktet. Anleggsmidler vurderes til anskaffelseskost. Varige anleggsmidler avskrives etter en fornuftig avskrivningsplan. Anleggsmidlene nedskrives til virkelig verdi ved verdifall som ikke forventes å være forbigående. Langsiktig gjeld med unntak av andre avsetninger balanseføres til nominelt beløp på etableringstidspunktet. Fordringer Kundefordringer og andre fordringer er oppført i balansen til pålydende etter fradrag for avsetning til forventet tap. Avsetning til tap gjøres på grunnlag av individuelle vurderinger av de enkelte fordringene. Forøvrig er følgende regnskapsprinsipper anvendt: FIFO-metoden for tilordning av anskaffelseskost for ombyttbare finansielle eiendeler, laveste verdis prinsipp for markedsbaserte finansielle omløpsmidler. Skatt Skattekostnaden i resultatregnskapet omfatter både periodens betalbare skatt og endring i utsatt skatt. Utsatt skatt er beregnet med 22% på grunnlag av de midlertidige forskjeller som eksisterer mellom regnskapsmessige og skattemessige verdier, samt skattemessig underskudd til fremføring ved utgangen av regnskapsåret. Skatteøkende og skattereduserende midlertidige forskjeller som reverserer eller kan reversere i samme periode er fastsatt og skattevirkningen er beregnet på nettogrunnlaget. Selskapet har ikke endret regnskapsprinsipp fra 2022 til 2023.

Note

1

Antall årsverk i regnskapsåret
0.00

Sum	Beløp
Balanseført verdi 31.12.	Varige driftsmidler Immaterielle eiend.

Konsernregnskap

Morselskapet sitt navn



Forretningskontor for morselskapet

Begrunnelse for at datterselskap er utelatt fra konsolideringen

<u>Samlet beløp - tilknyttet selskap</u>	<u>Årets</u>	<u>Fjorårets</u>
<u>Samlet beløp - foretak i samme konsern</u>	<u>Årets</u>	<u>Fjorårets</u>
<u>Samlet beløp - foretak i samme konsern</u>	<u>Årets</u>	<u>Fjorårets</u>
<u>Samlet beløp - felles kontrollert virksomhet</u>	<u>Årets</u>	<u>Fjorårets</u>
<u>Pantstillelse</u>		<u>Beløp</u>

Note

5


Virkelig verdi og resultatført verdiendr. i perioden, finansielle instrumenter

<u>Eiendel</u>	<u>Virk. verdi</u>	<u>Verdiendring</u>
Handelsbanken Aktiv 100	50335.00	1220.00
<u>Sum</u>	<u>Virk. Verdi</u>	<u>Verdiendring</u>
	50335.00	1220.00

Mer om finansielle instrumenter

Beskrivelse av finansielle derivater


<u>Beholdning av egne aksjer</u>	<u>Antall</u>	<u>Pålydende</u>	<u>Andel av aksjek.</u>
----------------------------------	---------------	------------------	-------------------------



Årsregnskap for
TOLOB HOLDING AS
830240632
Regnskapsår
01.01.2023 - 31.12.2023



TOLOB HOLDING AS
830 240 632




Resultatregnskap

	Note	2023	15.08 - 31.12.2022
Driftskostnader			
Annen driftskostnad		14 682	2
Sum driftskostnader		14 682	2
Driftsresultat		-14 682	-2
Finansinntekter			
Inntekt på investering i datterselskap		80 400	0
Annen renteinntekt		93	5
Annen finansinntekt		155	0
Verdiøkning av finansielle instrumenter vurdert til virkelig verdi		1 220	0
Sum finansinntekter		81 868	5
Finanskostnader			
Annen finanskostnad		1 041	0
Sum finanskostnader		1 041	0
Netto finans		80 828	5
Resultat før skattekostnad		66 146	3
Skattekostnad	2, 3	-2 679	-1 224
Årsresultat		68 825	1 227
Overføringer			
Ordinært utbytte	4	40 000	0
Annen egenkapital	4	28 825	1 227
Sum overføringer		68 825	1 227



TOLOB HOLDING AS
830 240 632




Balanse

	Note	31.12.2023	31.12.2022
EIENDELER			
Anleggsmidler			
Immaterielle eiendeler			
Utsatt skattefordel	2, 3	5 894	3 215
Sum immaterielle eiendeler		5 894	3 215
Finansielle anleggsmidler			
Investeringer i aksjer og andeler		153 457	153 457
Sum finansielle anleggsmidler		153 457	153 457
Sum anleggsmidler		159 352	156 672
Omløpsmidler			
Fordringer			
Andre kortsiktige fordringer		40 240	240
Sum fordringer		40 240	240
Investeringer			
Andre finansielle instrumenter	5	50 335	0
Sum investeringer		50 335	0
Bankinnskudd, kontanter og lignende			
Bankinnskudd, kontanter og lignende		4 487	26 807
Sum bankinnskudd, kontanter og lignende		4 487	26 807
Sum omløpsmidler		95 062	27 047
SUM EIENDELER		254 414	183 720



TOLOB HOLDING AS
830 240 632



Balanse


	Note	31.12.2023	31.12.2022
EGENKAPITAL OG GJELD			
Egenkapital			
Innskutt egenkapital			
Aksjekapital	4, 6	30 000	30 000
Overkurs	4	-5 570	-5 570
Sum innskutt egenkapital		24 430	24 430
Opptjent egenkapital			
Annen egenkapital	4	187 899	159 074
Sum opptjent egenkapital		187 899	159 074
Sum egenkapital		212 329	183 504
Gjeld			
Kortsiktig gjeld			
Leverandørgjeld		1 869	0
Utbytte		40 000	0
Annen kortsiktig gjeld		216	216
Sum kortsiktig gjeld		42 085	216
Sum gjeld		42 085	216
SUM EGENKAPITAL OG GJELD		254 414	183 720

Trondheim, 19.04.2024

Charlotte Bjørnebo
styrets leder



TOLOB HOLDING AS
830 240 632



Noter

Regnskapsprinsipper

Årsregnskapet er satt opp i samsvar med regnskapsloven og god regnskapsskikk for små foretak.

Klassifisering og vurdering av balanseposter

Anleggsmidler er eiendeler bestemt til varig eie eller bruk. Eiendeler som er knyttet til varekretsløpet er klassifisert som omløpsmidler. Fordringer klassifiseres som omløpsmidler hvis de forfaller til betaling innen ett år etter transaksjonsdagen. Tilsvarende klassifiseres gjeld som kortsiktig hvis gjelden forfaller til betaling innen ett år.

Omløpsmidler vurderes til laveste av anskaffelseskost og virkelig verdi. Kortsiktig gjeld balanseføres til nominelt beløp på etableringstidspunktet. Anleggsmidler vurderes til anskaffelseskost. Varige anleggsmidler avskrives etter en fornuftig avskrivningsplan. Anleggsmidlene nedskrives til virkelig verdi ved verdifall som ikke forventes å være forbigående. Langsiktig gjeld med unntak av andre avsetninger balanseføres til nominelt beløp på etableringstidspunktet.

Fordringer

Kundefordringer og andre fordringer er oppført i balansen til pålydende etter fradrag for avsetning til forventet tap. Avsetning til tap gjøres på grunnlag av individuelle vurderinger av de enkelte fordringene.

Forøvrig er følgende regnskapsprinsipper anvendt:

FIFO-metoden for tilordning av anskaffelseskost for ombyttbare finansielle eiendeler, laveste verdis prinsipp for markedsbaserte finansielle omløpsmidler.

Skatt

Skattekostnaden i resultatregnskapet omfatter både periodens betalbare skatt og endring i utsatt skatt. Utsatt skatt er beregnet med 22% på grunnlag av de midlertidige forskjeller som eksisterer mellom regnskapsmessige og skattemessige verdier, samt skattemessig underskudd til fremføring ved utgangen av regnskapsåret. Skatteøkende og skattereduserende midlertidige forskjeller som reverserer eller kan reversere i samme periode er fastsatt og skattevirkningen er beregnet på netto grunnlaget.

Selskapet har ikke endret regnskapsprinsipp fra 2022 til 2023.

Note 1 - Antall årsverk


Selskapet har ikke hatt ansatte i løpet av regnskapsåret.

Note 2 - Spesifisering av skatt

	2023	15.08 - 31.12.2022
Skattekostnad		
+/- Endringer i utsatt skatt/utsatt skattefordel	-2 679	-1 225
Skattekostnad	-2 679	-1 225
Skattepliktig inntekt		
Resultat før skatt	66 146	3
Permanente forskjeller	-78 323	-5 570
+/- Endring i midlertidige forskjeller	0	-9 049
Skattepliktig inntekt	-12 177	-14 616



TOLOB HOLDING AS
830 240 632



Note 3 - Midlertidige forskjeller - utsatt skatt/skattefordel

Utsatt skatt/utsatt skattefordel i balansen avsettes på grunnlag av forskjeller mellom regnskapsmessige og skattemessige verdier i henhold til norsk regnskapsstandard for skatt.

Midlertidige skatteøkende og skattereduserende forskjeller som kan utlignes er nettoført.

Midlertidige forskjeller knyttet til:	01.01.2023	31.12.2023	Endring
Fremførbart underskudd	-14 616	-26 793	12 177
Netto forskjeller	-14 616	-26 793	12 177
Sum midlertidige forskjeller som påvirker betalbar skatt	-14 616	-26 793	12 177
Utsatt skattefordel 31.12.2023 basert på 22 %	-3 215	-5 894	2 679

Note 4 - Egenkapital

	Aksjekapital	Overkurs	Opptjent egenkapital	Sum
Egenkapital 31.12.2022	30 000	-5 570	159 074	183 504
Årsresultat	0	0	68 825	68 825
Avsatt utbytte	0	0	-40 000	-40 000
Egenkapital 31.12.2023	30 000	-5 570	187 899	212 329

Note 5 - Virkelig verdi av finansielle instrumenter

Eiendel	Virkelig verdi	Periodens resultatførte verdiendringer
Handelsbanken Aktiv 100	50 335	1 220

Note 6 - Aksjekapital

Aksjeklasse	Antall aksjer	Aksjenes pålydende	Bokført verdi
Ordinære	600	50	30 000

Aksjonærer	Antall aksjer	Eierandel %	Aksjeklasse
Charlotte Bjørnebo	600	100,00	Ordinære