



ÅRSREGNSKAPET FOR REGNSKAPSÅRET 2021 - GENERELL INFORMASJON

Enheten

Organisasjonsnummer: 983 074 065
Organisasjonsform: Aksjeselskap
Foretaksnavn: PLANETEN FRISØR AS
Forretningsadresse: Julie Eges gate 6
4306 SANDNES

Regnskapsår

Årsregnskapets periode: 01.01.2021 - 31.12.2021

Konsern

Morselskap i konsern: Nei

Regnskapsregler

Regler for små foretak benyttet: Ja
Benyttet ved utarbeidelsen av årsregnskapet til selskapet: Regnskapslovens alminnelige regler

Årsregnskapet fastsatt av kompetent organ

Bekreftet av representant for selskapet: RAVNDAL EVA
Dato for fastsettelse av årsregnskapet: 11.02.2022

Grunnlag for avgivelse

År 2021: Årsregnskapet er elektronisk innlevert
År 2020: Tall er hentet fra elektronisk innlevert årsregnskap fra 2021

Det er ikke krav til at årsregnskapet m.v. som sendes til Regnskapsregisteret er undertegnet. Kontrollen på at dette er utført ligger hos revisor/enhetens øverste organ. Sikkerheten ivaretas ved at innsender har rolle/rettighet for innsending av årsregnskapet via Altinn, og ved at det bekreftes at årsregnskapet er fastsatt av kompetent organ.

Brønnøysundregistrene, 30.03.2023



Resultatregnskap

| Beløp i: NOK | Note | 2021 | 2020 |
|---|------|------------------|------------------|
| RESULTATREGNSKAP | | | |
| Inntekter | | | |
| Salgsinntekt | 1 | 4 133 375 | 3 606 327 |
| Annen driftsinntekt | | | 25 165 |
| Sum inntekter | | 4 133 375 | 3 631 492 |
| Kostnader | | | |
| Varekostnad | | 685 308 | 491 337 |
| Lønnskostnad | 2 | 2 627 301 | 2 161 912 |
| Annen driftskostnad | | 685 391 | 547 906 |
| Sum kostnader | | 3 998 000 | 3 201 156 |
| Driftsresultat | | 135 375 | 430 336 |
| Finansinntekter og finanskostnader | | | |
| Annen renteinntekt | | 3 347 | 212 |
| Annen finansinntekt | | | 2 589 |
| Sum finansinntekter | | 3 347 | 2 801 |
| Annen rentekostnad | | | 153 |
| Sum finanskostnader | | | 153 |
| Netto finans | | 3 347 | 2 648 |
| Ordinært resultat før skattekostnad | | 138 722 | 432 984 |
| Skattekostnad på ordinært resultat | 3 | 42 601 | 97 578 |
| Ordinært resultat etter skattekostnad | | 96 121 | 335 406 |
| Årsresultat | | 96 121 | 335 406 |
| Årsresultat etter minoritetsinteresser | | 96 121 | 335 406 |
| Totalresultat | | 96 121 | 335 406 |
| Overføringer og disponeringer | | | |
| Ordinært utbytte | | 96 121 | 335 406 |



Resultatregnskap

| Beløp i: NOK | Note | 2021 | 2020 |
|--|-------------|---------------|----------------|
| Overført fra annen egenkapital | | | |
| Sum overføringer og disponeringer | | 96 121 | 335 406 |



Balanse

| Beløp i: NOK | Note | 2021 | 2020 |
|--|------|------------------|------------------|
| BALANSE - EIENDELER | | | |
| Anleggsmidler | | | |
| Immaterielle eiendeler | | | |
| Utsatt skattefordel | 3 | | 12 812 |
| Sum immaterielle eiendeler | | | 12 812 |
| Sum anleggsmidler | | 0 | 12 812 |
| Omløpsmidler | | | |
| Varer | | | |
| Sum varer | | 156 642 | 135 748 |
| Fordringer | | | |
| Kundefordringer | | 3 150 | 5 527 |
| Andre kortsiktige fordringer | | 19 535 | 26 882 |
| Sum fordringer | | 22 685 | 32 409 |
| Bankinnskudd, kontanter og lignende | | | |
| Bankinnskudd, kontanter o.l. | | 921 554 | 1 116 496 |
| Sum bankinnskudd, kontanter og lignende | | 921 554 | 1 116 496 |
| Sum omløpsmidler | | 1 100 882 | 1 284 653 |
| SUM EIENDELER | | 1 100 882 | 1 297 465 |
| BALANSE - EGENKAPITAL OG GJELD | | | |
| Egenkapital | | | |
| Innskutt egenkapital | | | |
| Aksjekapital 216 aksjer a kr. 1 000 | | 216 000 | 216 000 |
| Overkurs | | 128 000 | 128 000 |
| Sum innskutt egenkapital | | 344 000 | 344 000 |
| Opptjent egenkapital | | | |
| Annen egenkapital | | 2 041 | 2 041 |



Balanse

| Beløp i: NOK | Note | 2021 | 2020 |
|---------------------------------|-------------|------------------|------------------|
| Udisponert resultat | | | |
| Sum opptjent egenkapital | | 2 041 | 2 041 |
| Sum egenkapital | | 346 041 | 346 041 |
| Sum langsiktig gjeld | | 0 | 0 |
| Kortsiktig gjeld | | | |
| Leverandørgjeld | | 96 775 | 62 277 |
| Betalbar skatt | 3 | 29 789 | 94 640 |
| Skyldige offentlige avgifter | | 284 076 | 284 610 |
| Utbytte | | 96 121 | 335 406 |
| Annen kortsiktig gjeld | | 248 079 | 174 490 |
| Sum kortsiktig gjeld | | 754 840 | 951 424 |
| Sum gjeld | | 754 841 | 951 424 |
| SUM EGENKAPITAL OG GJELD | | 1 100 882 | 1 297 465 |



Brønnøysundregistrene

ÅRSREGNSKAP FOR REGNSKAPSÅRET 2021 - GENERELL INFORMASJON

Journalnummer: 2022 237197

Enheten

Organisasjonsnummer: 983 074 065
Organisasjonsform: Aksjeselskap
Foretaksnavn: PLANETEN FRISØR AS
Forretningsadresse: Julie Eges gate 6
4306 SANDNES

Regnskapsår

Årsregnskapets periode: 01.01.2021 - 31.12.2021

Konsern

Morselskap i konsern: Nei

Regnskapsregler

Regler for små foretak benyttet: Ja
Benyttet ved utarbeidelsen av
årsregnskapet til selskapet: Regnskapslovens alminnelige regler

Årsregnskapet fastsatt av kompetent organ

Bekreftet av representant for selskapet: RAVNDAL EVA
Dato for fastsettelse av årsregnskapet: 11.02.2022

Revisjon

Selskapet har besluttet at årsregnskapet
ikke skal revideres: Ja
Årsregnskapet er utarbeidet av ekstern
autorisert regnskapsfører: Ja
Ekstern autorisert regnskapsfører har i
løpet av regnskapsåret bistått ved den
løpende regnskapsføringen eller utført
andre tjenester for selskapet enn å
utarbeide årsregnskapet: Ja

Grunnlag for avgivelse

År 2021: Årsregnskap er elektronisk innlevert.
År 2020: Tall er hentet fra elektronisk innlevert årsregnskap fra 2021.

Det er ikke krav til at årsregnskapet m.v. som sendes til Regnskapsregisteret er undertegnet. Kontrollen på at dette er utført ligger hos revisor/enhetens øverste organ. Sikkerheten ivaretas ved at innsender har rolle/rettighet for innsending av årsregnskapet via Altinn, og ved at det bekreftes at årsregnskapet er fastsatt av kompetent organ.

Brønnøysundregistrene, 30.04.2022

Brønnøysundregistrene
Postadresse: Postboks 900, 8910 Brønnøysund
Telefon: 75 00 75 00
E-post: firmapost@brreg.no Internett: www.brreg.no
Organisasjonsnummer: 974 760 673



Organisasjonsnr: 983 074 065
PLANETEN FRISØR AS

RESULTATREGNSKAP

| Beløp i: NOK | Note | 2021 | 2020 |
|---|-------------|------------------|------------------|
| RESULTATREGNSKAP | | | |
| Inntekter | | | |
| Salgsinntekt | 1 | 4 133 375 | 3 606 327 |
| Annen driftsinntekt | | | 25 165 |
| Sum inntekter | | 4 133 375 | 3 631 492 |
| Kostnader | | | |
| Varekostnad | | 685 308 | 491 337 |
| Lønnskostnad | 2 | 2 627 301 | 2 161 912 |
| Annen driftskostnad | | 685 391 | 547 906 |
| Sum kostnader | | 3 998 000 | 3 201 156 |
| Driftsresultat | | 135 375 | 430 336 |
| Finansinntekter og finanskostnader | | | |
| Annen renteinntekt | | 3 347 | 212 |
| Annen finansinntekt | | | 2 589 |
| Sum finansinntekter | | 3 347 | 2 801 |
| Annen rentekostnad | | | 153 |
| Sum finanskostnader | | | 153 |
| Netto finans | | 3 347 | 2 648 |
| Ordinært resultat før skattekostnad | | 138 722 | 432 984 |
| Skattekostnad på ordinært resultat | 3 | 42 601 | 97 578 |
| Ordinært resultat etter skattekostnad | | 96 121 | 335 406 |
| Årsresultat | | 96 121 | 335 406 |
| Årsresultat etter minoritetsinteresser | | 96 121 | 335 406 |
| Totalresultat | | 96 121 | 335 406 |
| Overføringer og disponeringer | | | |
| Ordinært utbytte | | 96 121 | 335 406 |
| Overført fra annen egenkapital | | | |
| Sum overføringer og disponeringer | | 96 121 | 335 406 |



Organisasjonsnr: 983 074 065
PLANETEN FRISØR AS

BALANSE

Beløp i: NOK Note 2021 2020

BALANSE - EIENDELER

| | | |
|--|------------------|------------------|
| Anleggsmidler | | |
| Immaterielle eiendeler | | |
| Utsatt skattefordel | 3 | 12 812 |
| Sum immaterielle eiendeler | | 12 812 |
| Sum anleggsmidler | 0 | 12 812 |
| Omløpsmidler | | |
| Varer | | |
| Sum varer | 156 642 | 135 748 |
| Fordringer | | |
| Kundefordringer | 3 150 | 5 527 |
| Andre kortsiktige fordringer | 19 535 | 26 882 |
| Sum fordringer | 22 685 | 32 409 |
| Bankinnskudd, kontanter og lignende | | |
| Bankinnskudd, kontanter o. l. | 921 554 | 1 116 496 |
| Sum bankinnskudd, kontanter og lignende | 921 554 | 1 116 496 |
| Sum omløpsmidler | 1 100 882 | 1 284 653 |
| SUM EIENDELER | 1 100 882 | 1 297 465 |

BALANSE - EGENKAPITAL OG GJELD

| | | |
|-------------------------------------|----------------|----------------|
| Egenkapital | | |
| Innskutt egenkapital | | |
| Aksjekapital 216 aksjer a kr. 1 000 | 216 000 | 216 000 |
| Overkurs | 128 000 | 128 000 |
| Sum innskutt egenkapital | 344 000 | 344 000 |
| Opptjent egenkapital | | |
| Annen egenkapital | 2 041 | 2 041 |
| Udisponert resultat | | |
| Sum opptjent egenkapital | 2 041 | 2 041 |
| Sum egenkapital | 346 041 | 346 041 |
| Sum langsiktig gjeld | 0 | 0 |



| | | | |
|---------------------------------|---|------------------|------------------|
| Kortsiktig gjeld | | | |
| Leverandørgjeld | | 96 775 | 62 277 |
| Betalbar skatt | 3 | 29 789 | 94 640 |
| Skyldige offentlige avgifter | | 284 076 | 284 610 |
| Utbytte | | 96 121 | 335 406 |
| Annen kortsiktig gjeld | | 248 079 | 174 490 |
| Sum kortsiktig gjeld | | 754 840 | 951 424 |
| Sum gjeld | | 754 841 | 951 424 |
| SUM EGENKAPITAL OG GJELD | | 1 100 882 | 1 297 465 |



Organisasjonsnr: 983 074 065
PLANETEN FRISØR AS

NOTEOPPLYSNINGER - SELSKAP - alle poster oppgitt i hele tall

Note

Antall aksjer og aksjeeiere

Note

2

Antall årsverk i regnskapsåret


Virksomheten har hatt følgende antall årsverk:
3.40


Omløpsmidler Startdato Sluttdato Endring


Skattemessig fremf.undersk. Startdato Sluttdato Endring

Kortsiktig gjeld Startdato Sluttdato Endring



 Legally signed by
Eva Ravndal
2022-02-11

 Legally signed by
Marlen Howland
2022-02-11

 Legally signed by
Turid Hansen
2022-02-11

Årsregnskap 2021 Planeten Frisør AS

**Resultatregnskap
Balanse
Noter til regnskapet**

Org.nr.: 983 074 065



Planeten Frisør AS

Resultatregnskap

| Driftsinntekter og driftskostnader | Note | 2021 | 2020 |
|---|-------------|------------------|------------------|
| Salgsinntekt | 1 | 4 133 375 | 3 606 327 |
| Annen driftsinntekt | | 0 | 25 165 |
| Sum driftsinntekter | | <u>4 133 375</u> | <u>3 631 492</u> |
| Varekostnad | | 685 308 | 491 337 |
| Lønnskostnad | 2 | 2 627 301 | 2 161 912 |
| Annen driftskostnad | | 685 391 | 547 906 |
| Sum driftskostnader | | <u>3 998 000</u> | <u>3 201 156</u> |
| Driftsresultat | | <u>135 375</u> | <u>430 336</u> |
| Finansinntekter og finanskostnader | | | |
| Annen renteinntekt | | 3 347 | 212 |
| Annen finansinntekt | | 0 | 2 589 |
| Annen rentekostnad | | 0 | 153 |
| Resultat av finansposter | | 3 347 | 2 648 |
| Ordinært resultat før skattekostnad | | <u>138 722</u> | <u>432 984</u> |
| Skattekostnad på ordinært resultat | 3 | 42 601 | 97 578 |
| Ordinært resultat | | <u>96 121</u> | <u>335 406</u> |
| Årsoverskudd | | <u>96 121</u> | <u>335 406</u> |
| Overføringer | | | |
| Avsatt til utbytte | | 96 121 | 335 406 |
| Sum overføringer | | <u>96 121</u> | <u>335 406</u> |



Planeten Frisør AS

Balanse

| Eiendeler | Note | 2021 | 2020 |
|------------------------------------|------|------------------|------------------|
| Anleggsmidler | | | |
| Immaterielle eiendeler | | | |
| Utsatt skattefordel | 3 | <u>0</u> | <u>12 812</u> |
| Sum immaterielle eiendeler | | <u>0</u> | <u>12 812</u> |
| Varige driftsmidler | | | |
| Finansielle driftsmidler | | | |
| Sum anleggsmidler | | <u>0</u> | <u>12 812</u> |
| Omløpsmidler | | | |
| Lager av varer og annen beholdning | | 156 642 | 135 748 |
| Fordringer | | | |
| Kundefordringer | | 3 150 | 5 527 |
| Andre kortsiktige fordringer | | <u>19 535</u> | <u>26 882</u> |
| Sum fordringer | | <u>22 685</u> | <u>32 409</u> |
| Investeringer | | | |
| Bankinnskudd, kontanter o.l. | | 921 554 | 1 116 496 |
| Sum omløpsmidler | | <u>1 100 882</u> | <u>1 284 653</u> |
| Sum eiendeler | | <u>1 100 882</u> | <u>1 297 465</u> |



Planeten Frisør AS

Balanse

| Egenkapital og gjeld | Note | 2021 | 2020 |
|-------------------------------------|------|-------------------------|-------------------------|
| Egenkapital | | | |
| Innskutt egenkapital | | | |
| Aksjekapital 216 aksjer a kr. 1 000 | | 216 000 | 216 000 |
| Overkurs | | <u>128 000</u> | <u>128 000</u> |
| Sum innskutt egenkapital | | <u>344 000</u> | <u>344 000</u> |
| Opptjent egenkapital | | | |
| Annen egenkapital | | <u>2 041</u> | <u>2 041</u> |
| Sum opptjent egenkapital | | <u>2 041</u> | <u>2 041</u> |
| Sum egenkapital | | <u>346 041</u> | <u>346 041</u> |
| Gjeld | | | |
| Kortsiktig gjeld | | | |
| Leverandørgjeld | | 96 775 | 62 277 |
| Betalbar skatt | 3 | 29 789 | 94 640 |
| Skyldige offentlige avgifter | | 284 076 | 284 610 |
| Utbytte | | 96 121 | 335 406 |
| Annen kortsiktig gjeld | | <u>248 079</u> | <u>174 490</u> |
| Sum kortsiktig gjeld | | <u>754 840</u> | <u>951 424</u> |
| Sum gjeld | | <u>754 841</u> | <u>951 424</u> |
| Sum egenkapital og gjeld | | <u>1 100 882</u> | <u>1 297 465</u> |

Sandnes, 11.02.2022

HOVLAND MARLEN
Styrets leder

RAVNDAL EVA
Styremedlem og daglig leder

HANSEN TURID
Styremedlem



PLANETEN FRISØR AS

NOTE 1 REGNSKAPSPRINSIPPER

Årsregnskapet er satt opp i samsvar med regnskapsloven og god regnskapsskikk for små foretak.

- Driftsinntekter

Inntektsføring ved salg av varer skjer på leveringstidspunktet. Tjenester inntektsføres etter hvert som de leveres.

- Omløpsmidler/Kortsiktig gjeld

Omløpsmidler og kortsiktig gjeld omfatter normalt poster som forfaller til betaling innen ett år etter balansedagen, samt poster som knytter seg til varekretsløpet. Omløpsmidler vurderes normalt til laveste verdi av anskaffelseskost og antatt virkelig verdi.

- Anleggsmidler/Langsiktig gjeld

Anleggsmidler omfatter eiendeler bestemt til varig eie og bruk. Anleggsmidler inkl. aksjer er vurdert til anskaffelseskost. Varige driftsmidler balanseføres og avskrives over driftsmidlets økonomiske levetid. Varige driftsmidler og aksjer nedskrives til gjenvinnbart beløp ved verdifall som forventes ikke å være forbigående. Gjenvinnbart beløp er det høyeste av netto salgsverdi og verdi i bruk. Verdi i bruk er nåverdi av fremtidige kontantstrømmer knyttet til eiendelen. Nedskrivningen reverseres når grunnlaget for nedskrivningen ikke lenger er til stede.

- Varer

Varer er vurdert til det laveste av anskaffelseskost og netto salgsverdi.

- Skatt

Skattekostnaden i resultatregnskapet omfatter både periodens betalbare skatt og endring i utsatt skatt. Utsatt skatt er beregnet med 22% på grunnlag av de midlertidige forskjeller som eksisterer mellom regnskapsmessige og skattemessige verdier, samt ligningsmessig underskudd til fremføring ved utgangen av regnskapsåret. Skatteøkende og skattereduserende midlertidige forskjeller som reverserer eller kan reversere i samme periode er utlignet og nettoført. Utsatt skatt på merverdier i forbindelse med oppkjøp av datterselskap blir ikke utlignet.



PLANETEN FRISØR AS

Note 2 Lønnskostnader, antall ansatte, godtgjørelser, lån til ansatte m.m.

| Lønnskostnader | 2021 | 2020 |
|-----------------------|------------------|------------------|
| Lønninger | 2 193 606 | 1 800 198 |
| Arbeidsgiveravgift | 319 675 | 246 447 |
| Pensjonskostnader | 38 282 | 34 341 |
| Andre ytelser | 75 738 | 80 926 |
| Sum | 2 627 301 | 2 161 912 |

Gjennomsnittlig antall årsverk: 3,4



PLANETEN FRISØR AS

Note 3 Skatt

| Årets skattekostnad | 2021 | 2020 |
|--|----------------|----------------|
| Resultatført skatt på ordinært resultat: | | |
| Betalbar skatt | 29 789 | 94 640 |
| Endring i utsatt skatt | 12 812 | 2 938 |
| Skattekostnad ordinært resultat | 42 601 | 97 578 |
| Skattepliktig inntekt: | | |
| Ordinært resultat før skatt | 138 722 | 432 984 |
| Permanente forskjeller | 5 803 | 10 554 |
| Endring i midlertidige forskjeller | -9 119 | -13 356 |
| Skattepliktig inntekt | 135 406 | 430 182 |
| Betalbar skatt i balansen: | | |
| Betalbar skatt på årets resultat | 29 789 | 94 640 |
| Sum betalbar skatt i balansen | 29 789 | 94 640 |

Skatteeffekten av midlertidige forskjeller som har gitt opphav til utsatt skatt og utsatte skattefordeler, spesifisert på typer av midlertidige forskjeller

| | 2021 | 2020 | Endring |
|---|----------------|----------------|----------------|
| Varige driftsmidler | -40 871 | -51 089 | -10 218 |
| Varebeholdning | -8 244 | -7 145 | 1 099 |
| Sum | -49 115 | -58 234 | -9 119 |
| Inngår ikke i beregningen av utsatt skatt | 49 115 | 0 | -49 115 |
| Grunnlag for utsatt skattefordel | 0 | -58 234 | -58 234 |
| Utsatt skattefordel (22 %) | 0 | -12 812 | -12 812 |

I henhold til God regnskapsskikk for små foretak balanseføres ikke utsatt skattefordel.