



ÅRSREGNSKAPET FOR REGNSKAPSÅRET 2021 - GENERELL INFORMASJON

Enheten

Organisasjonsnummer: 994 826 603
Organisasjonsform: Aksjeselskap
Foretaksnavn: FREDRIKSTAD UNDERHOLDNING AS
Forretningsadresse: Verkstedveien 12
1671 KRÅKERØY

Regnskapsår

Årsregnskapets periode: 01.01.2021 - 31.12.2021

Konsern

Morselskap i konsern: Nei

Regnskapsregler

Regler for små foretak benyttet: Ja
Benyttet ved utarbeidelsen av årsregnskapet til selskapet: Regnskapslovens alminnelige regler

Årsregnskapet fastsatt av kompetent organ

Bekreftet av representant for selskapet: Knut Syversen
Dato for fastsettelse av årsregnskapet: 22.04.2022

Grunnlag for avgivelse

År 2021: Årsregnskapet er elektronisk innlevert
År 2020: Tall er hentet fra elektronisk innlevert årsregnskap fra 2021

Det er ikke krav til at årsregnskapet m.v. som sendes til Regnskapsregisteret er undertegnet. Kontrollen på at dette er utført ligger hos revisor/enhetens øverste organ. Sikkerheten ivaretas ved at innsender har rolle/rettighet for innsending av årsregnskapet via Altinn, og ved at det bekreftes at årsregnskapet er fastsatt av kompetent organ.

Brønnøysundregistrene, 21.04.2023



Resultatregnskap

Beløp i: NOK	Note	2021	2020
RESULTATREGNSKAP			
Inntekter			
Salgsinntekt		3 905 509	3 512 891
Annen driftsinntekt		958 864	885 271
Sum inntekter		4 864 372	4 398 162
Kostnader			
Varekostnad		1 345 286	1 050 746
Lønnskostnad	1, 2, 4, 5	1 461 097	1 381 754
Avskrivning på driftsmidler og immaterielle eiendeler	7	418 058	373 784
Annen driftskostnad		1 496 021	1 176 493
Sum kostnader		4 720 461	3 982 777
Driftsresultat		143 911	415 385
Finansinntekter og finanskostnader			
Annen renteinntekt			92
Annen finansinntekt		3 696	
Sum finansinntekter		3 696	92
Annen rentekostnad		26 846	27 970
Annen finanskostnad		4 200	
Sum finanskostnader		31 046	27 970
Netto finans		-27 350	-27 878
Ordinært resultat før skattekostnad		116 561	387 507
Skattekostnad på ordinært resultat	8, 9	25 643	86 509
Ordinært resultat etter skattekostnad		90 918	300 998
Årsresultat		90 918	300 998
Overføringer og disponeringer			
Annen egenkapital		90 918	300 998
Sum overføringer og disponeringer		90 918	300 998



Resultatregnskap

Beløp i: NOK	Note	2021	2020
---------------------	-------------	-------------	-------------



Balanse

Beløp i: NOK	Note	2021	2020
BALANSE - EIENDELER			
Anleggsmidler			
Immaterielle eiendeler			
Varige driftsmidler			
Driftsløsøre, inventar, verktøy, kontormaskiner, ol.	7	1 167 713	1 489 800
Sum varige driftsmidler		1 167 713	1 489 800
Sum anleggsmidler		1 167 713	1 489 800
Omløpsmidler			
Varer			
Varer		212 984	155 153
Sum varer		212 984	155 153
Fordringer			
Kundefordringer		4 553	133 000
Andre fordringer	3	41 764	710 715
Sum fordringer		46 317	843 715
Bankinnskudd, kontanter og lignende			
Bankinnskudd, kontanter og lignende	10	1 543 534	493 350
Sum bankinnskudd, kontanter og lignende		1 543 534	493 350
Sum omløpsmidler		1 802 835	1 492 218
SUM EIENDELER		2 970 548	2 982 018
BALANSE - EGENKAPITAL OG GJELD			
Egenkapital			
Innskutt egenkapital			
Aksjekapital (4 000 aksjer à kr 100,00)	11	400 000	400 000
Overkurs		3 800	3 800
Sum innskutt egenkapital		403 800	403 800



Balanse

Beløp i: NOK	Note	2021	2020
Opptjent egenkapital			
Annen egenkapital		1 038 263	947 345
Sum opptjent egenkapital		1 038 263	947 345
Sum egenkapital	12	1 442 063	1 351 145
Gjeld			
Langsiktig gjeld			
Utsatt skatt		7 329	21 119
Sum avsetninger for forpliktelser		7 329	21 119
Annen langsiktig gjeld			
Gjeld til kredittinstitusjoner	13	699 999	1 091 664
Øvrig langsiktig gjeld		188 991	188 990
Sum annen langsiktig gjeld		888 990	1 280 654
Sum langsiktig gjeld		896 319	1 301 773
Kortsiktig gjeld			
Leverandørgjeld		123 624	32 238
Betalbar skatt		39 433	104 044
Skyldige offentlige avgifter		296 697	52 938
Annen kortsiktig gjeld		172 412	139 880
Sum kortsiktig gjeld		632 166	329 100
Sum gjeld		1 528 484	1 630 873
SUM EGENKAPITAL OG GJELD		2 970 548	2 982 018



Brønnøysundregistrene

ÅRSREGNSKAP FOR REGNSKAPSÅRET 2021 - GENERELL INFORMASJON

Journalnummer: 2022 240029

Enheten

Organisasjonsnummer: 994 826 603
Organisasjonsform: Aksjeselskap
Foretaksnavn: FREDRIKSTAD UNDERHOLDNING AS
Forretningsadresse: Verkstedveien 12
1671 KRÅKERØY

Regnskapsår

Årsregnskapets periode: 01.01.2021 - 31.12.2021

Konsern

Morselskap i konsern: Nei

Regnskapsregler

Regler for små foretak benyttet: Ja
Benyttet ved utarbeidelsen av
årsregnskapet til selskapet: Regnskapslovens alminnelige regler

Årsregnskapet fastsatt av kompetent organ

Bekreftet av representant for selskapet: Knut Syversen
Dato for fastsettelse av årsregnskapet: 22.04.2022

Revisjon

Selskapet har besluttet at årsregnskapet
ikke skal revideres: Ja
Årsregnskapet er utarbeidet av ekstern
autorisert regnskapsfører: Ja
Ekstern autorisert regnskapsfører har i
løpet av regnskapsåret bistått ved den
løpende regnskapsføringen eller utført
andre tjenester for selskapet enn å
utarbeide årsregnskapet: Ja

Grunnlag for avgivelse

År 2021: Årsregnskap er elektronisk innlevert.
År 2020: Tall er hentet fra elektronisk innlevert årsregnskap fra 2021.

Det er ikke krav til at årsregnskapet m.v. som sendes til Regnskapsregisteret er undertegnet. Kontrollen på at dette er utført ligger hos revisor/enhetens øverste organ. Sikkerheten ivaretas ved at innsender har rolle/rettighet for innsending av årsregnskapet via Altinn, og ved at det bekreftes at årsregnskapet er fastsatt av kompetent organ.

Brønnøysundregistrene, 02.05.2022

Brønnøysundregistrene
Postadresse: Postboks 900, 8910 Brønnøysund
Telefon: 75 00 75 00
E-post: firmapost@brreg.no Internett: www.brreg.no
Organisasjonsnummer: 974 760 673



Organisasjonsnr: 994 826 603
FREDRIKSTAD UNDERHOLDNING AS

RESULTATREGNSKAP

Beløp i: NOK	Note	2021	2020
RESULTATREGNSKAP			
Inntekter			
Salgsinntekt		3 905 509	3 512 891
Annen driftsinntekt		958 864	885 271
Sum inntekter		4 864 372	4 398 162
Kostnader			
Varekostnad		1 345 286	1 050 746
Lønnskostnad	1, 2, 4,	1 461 097	1 381 754
Avskrivning på driftsmidler og immaterielle eiendeler	7	418 058	373 784
Annen driftskostnad		1 496 021	1 176 493
Sum kostnader		4 720 461	3 982 777
Driftsresultat		143 911	415 385
Finansinntekter og finanskostnader			
Annen renteinntekt			92
Annen finansinntekt		3 696	
Sum finansinntekter		3 696	92
Annen rentekostnad		26 846	27 970
Annen finanskostnad		4 200	
Sum finanskostnader		31 046	27 970
Netto finans		-27 350	-27 878
Ordinært resultat før skattekostnad			
Skattekostnad på ordinært resultat	8, 9	116 561	387 507
Ordinært resultat etter skattekostnad		25 643	86 509
Årsresultat		90 918	300 998
Overføringer og disponeringer			
Annen egenkapital		90 918	300 998
Sum overføringer og disponeringer		90 918	300 998



Organisasjonsnr: 994 826 603
FREDRIKSTAD UNDERHOLDNING AS

BALANSE

Beløp i: NOK	Note	2021	2020
BALANSE - EIENDELER			
Anleggsmidler			
Immaterielle eiendeler			
Varige driftsmidler			
Driftsløsøre, inventar, verktøy, kontormaskiner, ol.			
	7	1 167 713	1 489 800
Sum varige driftsmidler		1 167 713	1 489 800
Sum anleggsmidler		1 167 713	1 489 800
Omløpsmidler			
Varer			
Varer		212 984	155 153
Sum varer		212 984	155 153
Fordringer			
Kundefordringer		4 553	133 000
Andre fordringer	3	41 764	710 715
Sum fordringer		46 317	843 715
Bankinnskudd, kontanter og lignende			
Bankinnskudd, kontanter og lignende	10	1 543 534	493 350
Sum bankinnskudd, kontanter og lignende		1 543 534	493 350
Sum omløpsmidler		1 802 835	1 492 218
SUM EIENDELER		2 970 548	2 982 018
BALANSE - EGENKAPITAL OG GJELD			
Egenkapital			
Innskutt egenkapital			
Aksjekapital (4 000 aksjer à kr 100,00)	11	400 000	400 000
Overkurs		3 800	3 800
Sum innskutt egenkapital		403 800	403 800
Opptjent egenkapital			
Annen egenkapital		1 038 263	947 345
Sum opptjent egenkapital		1 038 263	947 345
Sum egenkapital	12	1 442 063	1 351 145



Gjeld		
Langsiktig gjeld		
Utsatt skatt	7 329	21 119
Sum avsetninger for forpliktelser	7 329	21 119
Annen langsiktig gjeld		
Gjeld til		
kredittinstitusjoner	13 699 999	1 091 664
Øvrig langsiktig gjeld	188 991	188 990
Sum annen langsiktig gjeld	888 990	1 280 654
Sum langsiktig gjeld	896 319	1 301 773
Kortsiktig gjeld		
Leverandørgjeld	123 624	32 238
Betalbar skatt	39 433	104 044
Skyldige offentlige avgifter	296 697	52 938
Annen kortsiktig gjeld	172 412	139 880
Sum kortsiktig gjeld	632 166	329 100
Sum gjeld	1 528 484	1 630 873
SUM EGENKAPITAL OG GJELD	2 970 548	2 982 018



Organisasjonsnr: 994 826 603
FREDRIKSTAD UNDERHOLDNING AS

NOTEOPPLYSNINGER - SELSKAP - alle poster oppgitt i hele tall

Note

Regnskapsprinsipper

Årsregnskapet er satt opp i samsvar med regnskapsloven og god regnskapsskikk for små foretak. Salgsinntekter Inntektsføring ved salg av varer skjer på leveringstidspunktet. Tjenester inntektsføres etter hvert som de leveres. Klassifisering og vurdering av balanseposter Omløpsmidler og kortsiktig gjeld omfatter poster som knytter seg til varekretsløpet. For andre poster enn kundefordringer omfattes poster som forfaller til betaling innen ett år etter transaksjonsdagen. Anleggsmidler er eiendeler bestemt til varig eie og bruk. Langsiktig gjeld er gjeld som forfaller senere enn ett år etter transaksjonsdagen. Omløpsmidler vurderes til laveste av anskaffelseskost og virkelig verdi. Kortsiktig gjeld balanseføres til nominelt beløp på etableringstidspunktet. Anleggsmidler vurderes til anskaffelseskost. Varige anleggsmidler avskrives etter en fornuftig avskrivningsplan. Anleggsmidlene nedskrives til virkelig verdi ved verdifall som ikke forventes å være forbigående. Langsiktig gjeld med unntak av andre avsetninger balanseføres til nominelt beløp på etableringstidspunktet. Fordringer Kundefordringer og andre fordringer er oppført i balansen til pålydende etter fradrag for avsetning til forventet tap. Avsetning til tap gjøres på grunnlag av individuelle vurderinger av de enkelte fordringene. I tillegg gjøres det for øvrige kundefordringer en uspesifisert avsetning for å dekke antatt tap. Varebeholdninger Lager av innkjøpte varer er verdsatt til laveste av anskaffelseskost etter FIFO- prinsippet og virkelig verdi. Egentilvirkede ferdigvarer og varer under tilvirkning er vurdert til variabel tilvirkningskost. Det foretas nedskrivning for påregnelig ukurans. Varige driftsmidler Varige driftsmidler balanseføres og avskrives over driftsmidlenes levetid dersom de har antatt levetid over 3 år og har en kostpris som overstiger kr 15.000. Direkte vedlikehold av driftsmidler kostnadsføres løpende under driftskostnader, mens påkostninger eller forbedringer tillegges driftsmidlets kostpris og avskrives i takt med driftsmidlet. Forøvrig er følgende regnskapsprinsipper anvendt: FIFO-metoden for tilordning av anskaffelseskost for ombyttbare finansielle eiendeler, laveste verdis prinsipp for markedsbaserte finansielle omløpsmidler, forsikret pensjonsforpliktelse er ikke balanseført - kostnaden er lik premien, pensjonsforpliktelser knyttet til AFP-ordningen er ikke balanseført, leieavtaler er ikke balanseført, langsiktige tilvirkningskontrakter er inntektsført etter fullført kontrakt metoden, pengeposter i utenlandsk valuta er verdsatt til kursen ved regnskapsårets slutt og kostmetoden er benyttet for investeringer i datterselskap/tilknyttet selskap. Egne utgifter til forskning og utvikling og til utvikling av rettigheter er kostnadsført. Utbytte er inntektsført samme år som det er avsatt i datterselskap/tilknyttet selskap, dersom det er sannsynlig at beløpet vil mottas. Ved utbytte som overstiger andel av tilbakeholdt resultat etter kjøpet representerer den overskytende del tilbakebetaling av investert kapital, og er fratrukket investeringsverdi i balansen. Skatt Skattekostnaden i resultatregnskapet omfatter både periodens betalbare skatt og endring i utsatt skatt. Utsatt skatt er beregnet med 22% på grunnlag av de midlertidige forskjeller som eksisterer mellom regnskapsmessige og skattemessige verdier, samt skattemessig underskudd til fremføring ved utgangen av regnskapsåret. Skatteøkende og skattereduserende midlertidige forskjeller som reverserer eller kan reversere i samme periode er utlignet og skattevirkningen er beregnet på nettogrunnlaget. Selskapet har ikke endret regnskapsprinsipp fra 2020 til 2021.

**Note**

1

Antall årsverk i regnskapsåret

3.90

Note

2

Spesifisering av resultatregnskapet**Lønnskostnader**

<u>Lønn</u>	<u>Årets</u>	<u>Fjorårets</u>
	1247523.00	1123218.00
<u>Folketrygdavgift</u>	<u>Årets</u>	<u>Fjorårets</u>
	174050.00	189023.00
<u>Pensjonskostnader</u>	<u>Årets</u>	<u>Fjorårets</u>
	15464.00	42669.00
<u>Andre ytelser</u>	<u>Årets</u>	<u>Fjorårets</u>
	24060.00	26844.00
<u>Sum lønnskostnader</u>	<u>Årets</u>	<u>Fjorårets</u>
	1461097.00	1381754.00

Note**Ekstraordinære inntekter og kostnader**

<u>Sum</u>	<u>Beløp</u>
------------	--------------

Note

7

Varige driftsmidler og immaterielle eiendeler

<u>Anskaffelseskost 01.01.</u>	<u>Varige driftsmidler</u>	<u>Immaterielle eiend.</u>
	2309446.00	
<u>Tilgang i året</u>	<u>Varige driftsmidler</u>	<u>Immaterielle eiend.</u>
	95970.00	
<u>Anskaffelseskost 31.12.</u>	<u>Varige driftsmidler</u>	<u>Immaterielle eiend.</u>
	2405416.00	
<u>Samlede av-/nedskrivn.</u>	<u>Varige driftsmidler</u>	<u>Immaterielle eiend.</u>
	-1237703.00	
<u>Balanseført verdi 31.12.</u>	<u>Varige driftsmidler</u>	<u>Immaterielle eiend.</u>
	1167713.00	



Årets av-/nedskrivn. Varige driftsmidler Immaterielle eiend.
418057.00

Anskaffelseskost - balanseførte lånekostnader, egentilvirkede anleggsmidler

Goodwill spesifisert for hvert enkelt virksomhetskjøp

Avskrivningsplan for goodwill som er lenger enn fem år - begrunnelse

Mer om varige driftsmidler/immaterielle eiendeler

Note

14

Konsern, tilknyttet selskap m.v.

Investering som regnskapsføres etter egenkapitalmetoden

Konsernregnskap

Morselskapet sitt navn

Forretningskontor for morselskapet

Begrunnelse for at datterselskap er utelatt fra konsolideringen

Konsern, tilknyttet selskap m.v. - fordringer og gjeld

Fordringer

Samlet beløp - tilknyttet selskap Årets Fjorårets

Samlet beløp - foretak i samme konsern Årets Fjorårets

Kortsiktig gjeld

Samlet beløp - foretak i samme konsern Årets Fjorårets

Samlet beløp - felles kontrollert virksomhet Årets Fjorårets

Samlet forpliktelse til fordel for foretak i samme konsern

Pantstillelse Beløp

Garantier Beløp

**Mer om tilknyttet selskap/datterselskap**

FM Eiendom AS eier i overkant av 50% av selskapets aksjer. Transaksjoner med morselskap i 2021: Husleie kr 452 730, leie lydanlegg kr 21 100, øvrig langsiktig gjeld kr 98 031. Samtlige transaksjoner er vurdert til markedsmessige vilkår. I tillegg har selskapet et langsiktig lån pålydende kr 90 959 til Fredrikstadguttane AS som eies av 3 av aksjonærene i Fredrikstad Underholdning AS.

<u>Beholdning av egne aksjer</u>	<u>Antall</u>	<u>Pålydende</u>	<u>Andel av aksjek.</u>
----------------------------------	---------------	------------------	-------------------------

Note

3

Lån og sikkerhetsstillelse til medlemmer

Er det gitt lån eller sikkerhetsstillelse til ledende personer: Nei

Opplysninger om:

Medlemmer av:

Mer om lån og sikkerhetsstillelse**Note**

Noteopplysninger ut over minimumskravene for små foretak

Se eventuelle andre vedlegg.



Resultatregnskap for 2021
FREDRIKSTAD UNDERHOLDNING AS

	Note	2021	2020
Salgsinntekt		3 905 509	3 512 891
Annen driftsinntekt		958 864	885 271
Sum driftsinntekter		4 864 372	4 398 162
Varekostnad		(1 345 286)	(1 050 746)
Lønnskostnad	1, 2, 4, 5	(1 461 097)	(1 381 754)
Avskrivning på driftsmidler og immaterielle eiendeler	7	(418 058)	(373 784)
Annen driftskostnad		(1 496 021)	(1 176 493)
Sum driftskostnader		(4 720 461)	(3 982 777)
Driftsresultat		143 911	415 385
Annen renteinntekt		0	92
Annen finansinntekt		3 696	0
Sum finansinntekter		3 696	92
Annen rentekostnad		(26 846)	(27 970)
Annen finanskostnad		(4 200)	0
Sum finanskostnader		(31 046)	(27 970)
Netto finans		(27 350)	(27 878)
Ordinært resultat før skattekostnad		116 561	387 507
Skattekostnad på ordinært resultat	8, 9	(25 643)	(86 509)
Ordinært resultat		90 918	300 998
Arsresultat		90 918	300 998
Overføringer			
Annen egenkapital		90 918	300 998
Sum		90 918	300 998





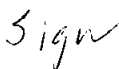

Balanse pr. 31. desember 2021
FREDRIKSTAD UNDERHOLDNING AS

	Note	2021	2020
EIENDELER			
Anleggsmidler			
Varige driftsmidler			
Driftsløsøre, inventar, verktøy, kontormaskiner, ol.	7	1 167 713	1 489 800
Sum varige driftsmidler		1 167 713	1 489 800
Sum anleggsmidler		1 167 713	1 489 800
Omløpsmidler			
Varer		212 984	155 153
Sum varer		212 984	155 153
Fordringer			
Kundefordringer		4 553	133 000
Andre fordringer	3	41 764	710 715
Sum fordringer		46 317	843 715
Bankinnskudd, kontanter og lignende	10	1 543 534	493 350
Sum bankinnskudd, kontanter og lignende		1 543 534	493 350
Sum omløpsmidler		1 802 835	1 492 218
Sum eiendeler		2 970 548	2 982 018

**Balanse pr. 31. desember 2021**
FREDRIKSTAD UNDERHOLDNING AS

	Note	2021	2020
EGENKAPITAL OG GJELD			
Egenkapital			
Innskutt egenkapital			
Aksjekapital (4 000 aksjer à kr 100,00)	11	400 000	400 000
Overkurs		3 800	3 800
Sum innskutt egenkapital		403 800	403 800
Opptjent egenkapital			
Annen egenkapital		1 038 263	947 345
Sum opptjent egenkapital		1 038 263	947 345
Sum egenkapital	12	1 442 063	1 351 145
Gjeld			
Avsetning for forpliktelser			
Utsatt skatt		7 329	21 119
Sum avsetning for forpliktelser		7 329	21 119
Annen langsiktig gjeld			
Gjeld til kredittinstitusjoner	13	699 999	1 091 664
Øvrig langsiktig gjeld		188 991	188 990
Sum annen langsiktig gjeld		888 990	1 280 654
Sum langsiktig gjeld		896 319	1 301 773
Kortsiktig gjeld			
Leverandørgjeld		123 624	32 238
Betalbar skatt		39 433	104 044
Skyldige offentlige avgifter		296 697	52 938
Annen kortsiktig gjeld		172 412	139 880
Sum kortsiktig gjeld		632 166	329 100
Sum gjeld		1 528 484	1 630 873
Sum egenkapital og gjeld		2 970 548	2 982 018

Fredrikstad, 31.03.2022


Knut Syversen
Styrets leder
Pål Olav Nielsen
Nestleder
Inge Ulrik Gundersen
Styremedlem
Sara Christin Syversen
Styremedlem
Tom Rohde-Moe
Styremedlem
Agnethe Margareth Johnsen Fagerås
Daglig leder



Noter 2021

FREDRIKSTAD UNDERHOLDNING AS

Regnskapsprinsipper

Årsregnskapet er satt opp i samsvar med regnskapsloven og god regnskapsskikk for små foretak.

Salgsinntekter

Inntektsføring ved salg av varer skjer på leveringstidspunktet. Tjenester inntektsføres etter hvert som de leveres.

Klassifisering og vurdering av balanseposter

Omløpsmidler og kortsiktig gjeld omfatter poster som knytter seg til varekretsløpet. For andre poster enn kundefordringer omfattes poster som forfaller til betaling innen ett år etter transaksjonsdagen. Anleggsmidler er eiendeler bestemt til varig eie og bruk. Langsiktig gjeld er gjeld som forfaller senere enn ett år etter transaksjonsdagen.

Omløpsmidler vurderes til laveste av anskaffelseskost og virkelig verdi. Kortsiktig gjeld balanseføres til nominelt beløp på etableringstidspunktet.

Anleggsmidler vurderes til anskaffelseskost. Varige anleggsmidler avskrives etter en fornuftig avskrivningsplan. Anleggsmidlene nedskrives til virkelig verdi ved verdifall som ikke forventes å være forbigående. Langsiktig gjeld med unntak av andre avsetninger balanseføres til nominelt beløp på etableringstidspunktet.

Fordringer

Kundefordringer og andre fordringer er oppført i balansen til pålydende etter fradrag for avsetning til forventet tap. Avsetning til tap gjøres på grunnlag av individuelle vurderinger av de enkelte fordringene. I tillegg gjøres det for øvrige kundefordringer en uspesifisert avsetning for å dekke antatt tap.

Varebeholdninger

Lager av innkjøpte varer er verdsatt til laveste av anskaffelseskost etter FIFO- prinsippet og virkelig verdi. Egentilvirkede ferdigvarer og varer under tilvirkning er vurdert til variabel tilvirkningskost. Det foretas nedskrivning for påregnelig ukurans.

Varige driftsmidler

Varige driftsmidler balanseføres og avskrives over driftsmidlenes levetid dersom de har antatt levetid over 3 år og har en kostpris som overstiger kr 15.000. Direkte vedlikehold av driftsmidler kostnadsføres løpende under driftskostnader, mens påkostninger eller forbedringer tillegges driftsmidlets kostpris og avskrives i takt med driftsmidlet.

Forørig er følgende regnskapsprinsipper anvendt:

FIFO-metoden for tilordning av anskaffelseskost for ombyttbare finansielle eiendeler, laveste verdis prinsipp for markedsbaserte finansielle omløpsmidler, forsikret pensjonsforpliktelse er ikke balanseført - kostnaden er lik premien, pensjonsforpliktelser knyttet til AFP-ordningen er ikke balanseført, leieavtaler er ikke balanseført, langsiktige tilvirkningskontrakter er inntektsført etter fullført kontrakt metoden, pengeposter i utenlandsk valuta er verdsatt til kursen ved regnskapsårets slutt og kostmetoden er benyttet for investeringer i datterselskap/tilknyttet selskap. Egne utgifter til forskning og utvikling og til utvikling av rettigheter er kostnadsført.

Utbytte er inntektsført samme år som det er avsatt i datterselskap/tilknyttet selskap, dersom det er sannsynlig at beløpet vil mottas. Ved utbytte som overstiger andel av tilbakeholdt resultat etter kjøpet representerer den overskytende del tilbakebetaling av investert kapital, og er fratrukket investeringens verdi i balansen.

Skatt

Skattekostnaden i resultatregnskapet omfatter både periodens betalbare skatt og endring i utsatt skatt. Utsatt skatt er beregnet med 22% på grunnlag av de midlertidige forskjeller som eksisterer mellom regnskapsmessige og skattemessige verdier, samt skattemessig underskudd til fremføring ved utgangen av regnskapsåret. Skatteøkende og skattereduserende midlertidige forskjeller som reverserer eller kan reversere i samme periode er utlignet og skattevirkningen er beregnet på nettogrunnlaget.

Selskapet har ikke endret regnskapsprinsipp fra 2020 til 2021.



Note 1 - Antall årsverk

Selskapet har hatt 3,9 årsverk sysselsatt i regnskapsåret.

Note 2 - Lønnskostnader etc

	2021	2020
Lønn	1 247 523	1 123 218
Arbeidsgiveravgift	174 050	189 023
Pensjonskostnader	15 464	42 669
Andre ytelser / Refusjoner	24 060	26 844
Sum	1 461 097	1 381 754

Note 3 - Lån og sikkerhetsstillelse til ledende personer

Selskapet har ikke gitt lån eller sikkerhetsstillelse til medlemmer av styrende organer.

Note 4 - Ytelser til ledende personer

	Lønn	Pensjonsforpliktelse	Annen godtgjørelse
Ytelser til daglig leder	493 513	0	8 472

Note 5 - Obligatorisk tjenstepensjon

Virksomheten er pliktig til å ha tjenstepensjonsordning etter lov om obligatorisk tjenstepensjon. Gjeldende pensjonsordning oppfyller kravene etter loven.

Note 6 - Revisjon

Selskapet oppfyller kravene til fravalg revisor, og dette er valgt. Årsregnskapet er utarbeidet av autorisert regnskapsførerselskap.

Note 7 - Anleggsmidler

	Varige driftsmidler
Anskaffelseskost 01.01.2021	2 309 446
Tilgang i året	95 970
Anskaffelseskost 31.12.2021	2 405 416
Samlede avskrivninger, nedskrivninger og reverseringer av nedskrivninger 31.12.2021	(1 237 703)
Balanseført verdi 31.12.2021	1 167 713
Avskrivninger, nedskrivninger og reverseringer av nedskrivninger i regnskapsåret	418 057



Note 8 - Skatt

	2021	2020
Ordinært resultat før skattekostnad	116 561	387 507
+/- Årets endring i midlertidige forskjeller	62 678	85 423
Årets skattegrunnlag	179 239	472 929
Betalbar inntektsskatt for selskapet basert på 22%	39 433	104 044
Sum	39 433	104 044
+/- Endring i utsatt skatt	(13 790)	(17 535)
Skattekostnad i resultatregnskapet	25 643	86 509
Betalbar skatt i skattekostnad	39 433	104 044
Betalbar skatt i balansen	39 433	104 044

Note 9 - Midl. forskjeller - Utsatt skatt/skattefordel

Utsatt skatt/utsatt skattefordel i balansen avsettes på grunnlag av forskjeller mellom regnskapsmessige og skattemessige verdier i henhold til norsk regnskapsstandard for skatt. Midlertidige skatteøkende og skattereduserende forskjeller som kan utlignes er nettoført.

Midlertidige forskjeller knyttet til:	01.01.2021	31.12.2021	Endring
Anleggsmidler	150 500	33 315	117 185
Omløpsmidler	(54 507)	0	(54 507)
Netto forskjeller	95 993	33 315	62 678
Skattereduserende forskjeller som ikke kan utlignes	1	0	1
Sum midlertidige forskjeller	95 994	33 315	62 679
Utsatt skatt 31.12.21. basert på 22%	21 119	7 329	13 790

Note 10 - Bankinnskudd

I posten for bankinnskudd inngår egen konto for bundne skattetrekkmidler med kr 94 493. Skyldig skattetrekk er kr 88 145.

Note 11 - Aksjekapital og aksjonærer

Aksjeklasse	Antall aksjer	Pålydende	Bokført verdi
Ordinære aksjer	4 000	100,00	400 000,00
Sum	4 000		400 000,00

Aksjeeier	Antall aksjer	Eierandel	Aksjeklasse
Fm Eiendom AS	2 038	50,95%	Ordinære aksjer
Atle Roald Jensen	417	10,43%	Ordinære aksjer
Pål Olav Nielsen (Styremedlem)	417	10,43%	Ordinære aksjer
Roger Amundsen	417	10,43%	Ordinære aksjer
Inge Ulrik Gundersen (Styremedlem)	237	5,93%	Ordinære aksjer
Ole Petter Hansen Chyllie	237	5,93%	Ordinære aksjer
Rino Johannessen	237	5,93%	Ordinære aksjer
Totalt antall aksjer	4 000	100,00%	



Note 12 - Egenkapital

	Aksjekapital	Overkurs	Annen EK	Sum
Egenkapital 01.01.2021	400 000	3 800	947 345	1 351 145
Årets resultat			90 918	90 918
Egenkapital 31.12.2021	400 000	3 800	1 038 263	1 442 063

Note 13 - Pantstillelser og garantier

Spesifikasjon	2021	2020
Gjeld til kredittinstitusjoner	699 999	1 091 664
Sum	699 999	1 091 664
Balansført verdi av eiendeler pantsatt for egen gjeld	1 167 713	1 489 801
Sum	1 167 713	1 489 801

All gjeld forfaller innen 5 år. FM eiendom AS har stillet selvskyldnerkausjon med kr 400 000 i tillegg til at det er stillet pant i driftstilbehør.

— Note 14 - Konsern, tilknyttet selskap mv.

Mer om datterselskap / tilknyttet selskap

FM Eiendom AS eier i overkant av 50% av selskapets aksjer. Transaksjoner med morselskap i 2021: Husleie kr 452 730, leie lydanlegg kr 21 100, øvrig langsiktig gjeld kr 98 031. Samtlige transaksjoner er vurdert til markedsmessige vilkår. I tillegg har selskapet et langsiktig lån pålydende kr 90 959 til Fredrikstadguttane AS som eies av 3 av aksjonærene i Fredrikstad Underholdning AS.