



ÅRSREGNSKAPET FOR REGNSKAPSÅRET 2022 - GENERELL INFORMASJON

Enheten

Organisasjonsnummer: 925 155 284
Organisasjonsform: Aksjeselskap
Foretaksnavn: QOMO STORO AS
Forretningsadresse: Vitaminveien 7
0485 OSLO

Regnskapsår

Årsregnskapets periode: 01.01.2022 - 31.12.2022

Konsern

Morselskap i konsern: Nei

Regnskapsregler

Regler for små foretak benyttet: Ja
Benyttet ved utarbeidelsen av årsregnskapet til selskapet: Regnskapslovens alminnelige regler

Årsregnskapet fastsatt av kompetent organ

Bekreftet av representant for selskapet: Kaja Sæther
Dato for fastsettelse av årsregnskapet: 28.04.2023

Grunnlag for avgivelse

År 2022: Årsregnskapet er elektronisk innlevert
År 2021: Tall er hentet fra elektronisk innlevert årsregnskap fra 2022

Det er ikke krav til at årsregnskapet m.v. som sendes til Regnskapsregisteret er undertegnet. Kontrollen på at dette er utført ligger hos revisor/enhetens øverste organ. Sikkerheten ivaretas ved at innsender har rolle/rettighet for innsending av årsregnskapet via Altinn, og ved at det bekreftes at årsregnskapet er fastsatt av kompetent organ.

Brønnøysundregistrene, 07.06.2024



Resultatregnskap

Beløp i: NOK	Note	2022	2021
RESULTATREGNSKAP			
Inntekter			
Salgsinntekt		14 214 201	10 219 354
Annen driftsinntekt			200 000
Sum inntekter		14 214 201	10 419 354
Kostnader			
Varekostnad		7 524 928	5 371 811
Lønnskostnad	2	2 193 788	1 650 813
Avskrivning av driftsmidler og immaterielle eiendeler	3	46 024	43 664
Annen driftskostnad		2 679 171	1 806 612
Sum kostnader		12 443 911	8 872 900
Driftsresultat		1 770 290	1 546 454
Finansinntekter og finanskostnader			
Annen finansinntekt		12 721	14 468
Sum finansinntekter		12 721	14 468
Annen rentekostnad		602	9 486
Annen finanskostnad		19 150	17 673
Sum finanskostnader		19 752	27 159
Netto finans		-7 031	-12 691
Ordinært resultat før skattekostnad		1 763 259	1 533 763
Skattekostnad på resultat	4	388 036	338 365
Ordinært resultat etter skattekostnad		1 375 223	1 195 398
Årsresultat		1 375 223	1 195 398
Årsresultat etter minoritetsinteresser		1 375 223	1 195 398
Totalresultat		1 375 223	1 195 398
Overføringer og disponeringer			



Resultatregnskap

Beløp i: NOK	Note	2022	2021
Ordinært utbytte		750 000	
Avsatt til annen egenkapital		625 223	1 195 398
Sum overføringer og disponeringer		1 375 223	1 195 398



Balanse

Beløp i: NOK	Note	2022	2021
BALANSE - EIENDELER			
Anleggsmidler			
Immaterielle eiendeler			
Varige driftsmidler			
Driftsløsøre, inventar o.a. utstyr	3	121 877	167 901
Sum varige driftsmidler		121 877	167 901
Finansielle anleggsmidler			
Andre langsiktige fordringer			30 000
Sum finansielle anleggsmidler			30 000
Sum anleggsmidler		121 877	197 901
Omløpsmidler			
Varer			
Sum varer		2 536 864	1 774 852
Fordringer			
Kundefordringer		1 093 760	711 348
Andre kortsiktige fordringer		280 441	247 803
Sum fordringer		1 374 201	959 151
Bankinnskudd, kontanter og lignende			
Bankinnskudd, kontanter o.l.		1 726 105	1 295 663
Sum bankinnskudd, kontanter og lignende		1 726 105	1 295 663
Sum omløpsmidler		5 637 171	4 029 666
SUM EIENDELER		5 759 048	4 227 567

BALANSE - EGENKAPITAL OG GJELD

Egenkapital

Innskutt egenkapital



Balanse

Beløp i: NOK	Note	2022	2021
Aksjekapital	5, 6	30 000	30 000
Sum innskutt egenkapital		30 000	30 000
Opptjent egenkapital			
Annen egenkapital	6	2 217 861	1 592 638
Sum opptjent egenkapital		2 217 861	1 592 638
Sum egenkapital		2 247 861	1 622 638
Gjeld			
Langsiktig gjeld			
Utsatt skatt	4	394	7 044
Sum avsetninger for forpliktelser		394	7 044
Annen langsiktig gjeld			
Langsiktig konserngjeld			50 000
Øvrig langsiktig gjeld		50 000	80 000
Sum annen langsiktig gjeld		50 000	130 000
Sum langsiktig gjeld		50 394	137 044
Kortsiktig gjeld			
Leverandørgjeld		667 173	1 074 226
Betalbar skatt	4	394 686	338 023
Skyldig offentlige avgifter		778 437	482 326
Utbytte		750 000	
Annen kortsiktig gjeld		870 497	573 310
Sum kortsiktig gjeld		3 460 793	2 467 885
Sum gjeld		3 511 187	2 604 929
SUM EGENKAPITAL OG GJELD		5 759 048	4 227 567



Brønnøysundregistrene

ÅRSREGNSKAP FOR REGNSKAPSÅRET 2022 - GENERELL INFORMASJON

Journalnummer: 2023 406058

Enheten

Organisasjonsnummer: 925 155 284
Organisasjonsform: Aksjeselskap
Foretaksnavn: QOMO STORO AS
Forretningsadresse: Vitaminveien 7
0485 OSLO

Regnskapsår

Årsregnskapets periode: 01.01.2022 - 31.12.2022

Konsern

Morselskap i konsern: Nei

Regnskapsregler

Regler for små foretak benyttet: Ja
Benyttet ved utarbeidelsen av
årsregnskapet til selskapet: Regnskapslovens alminnelige regler

Årsregnskapet fastsatt av kompetent organ

Bekreftet av representant for selskapet: Kaja Sæther
Dato for fastsettelse av årsregnskapet: 28.04.2023

Grunnlag for avgivelse

År 2022: Årsregnskap er elektronisk innlevert.
År 2021: Tall er hentet fra elektronisk innlevert årsregnskap fra 2022.

Det er ikke krav til at årsregnskapet m.v. som sendes til Regnskapsregisteret er undertegnet. Kontrollen på at dette er utført ligger hos revisor/enhetens øverste organ. Sikkerheten ivaretas ved at innsender har rolle/rettighet for innsending av årsregnskapet via Altinn, og ved at det bekreftes at årsregnskapet er fastsatt av kompetent organ.

Brønnøysundregistrene, 25.05.2023



Organisasjonsnr: 925 155 284
QOMO STORO AS

RESULTATREGNSKAP

Beløp i: NOK	Note	2022	2021
RESULTATREGNSKAP			
Inntekter			
Salgsinntekt		14 214 201	10 219 354
Annen driftsinntekt			200 000
Sum inntekter		14 214 201	10 419 354
Kostnader			
Varekostnad		7 524 928	5 371 811
Lønnskostnad	2	2 193 788	1 650 813
Avskrivning av driftsmidler og immaterielle eiendeler	3	46 024	43 664
Annen driftskostnad		2 679 171	1 806 612
Sum kostnader		12 443 911	8 872 900
Driftsresultat		1 770 290	1 546 454
Finansinntekter og finanskostnader			
Annen finansinntekt		12 721	14 468
Sum finansinntekter		12 721	14 468
Annen rentekostnad		602	9 486
Annen finanskostnad		19 150	17 673
Sum finanskostnader		19 752	27 159
Netto finans		-7 031	-12 691
Ordinært resultat før skattekostnad			
Skattekostnad på resultat	4	1 763 259	1 533 763
Ordinært resultat etter skattekostnad		388 036	338 365
Årsresultat		1 375 223	1 195 398
Årsresultat etter minoritetsinteresser		1 375 223	1 195 398
Totalresultat		1 375 223	1 195 398
Overføringer og disponeringer			
Ordinært utbytte		750 000	
Avsatt til annen egenkapital		625 223	1 195 398
Sum overføringer og disponeringer		1 375 223	1 195 398



Organisasjonsnr: 925 155 284
QOMO STORO AS

BALANSE

Beløp i: NOK	Note	2022	2021
--------------	------	------	------

BALANSE - EIENDELER

Anleggsmidler

Immaterielle eiendeler

Varige driftsmidler

Driftsløsøre, inventar o.

a. utstyr

3

121 877

167 901

Sum varige driftsmidler

121 877

167 901

Finansielle anleggsmidler

Andre langsiktige

fordringer

30 000

Sum finansielle

anleggsmidler

30 000

Sum anleggsmidler

121 877

197 901

Omløpsmidler

Varer

Sum varer

2 536 864

1 774 852

Fordringer

Kundefordringer

1 093 760

711 348

Andre kortsiktige

fordringer

280 441

247 803

Sum fordringer

1 374 201

959 151

Bankinnskudd, kontanter og lignende

Bankinnskudd, kontanter o.

l.

1 726 105

1 295 663

Sum bankinnskudd,

kontanter og lignende

1 726 105

1 295 663

Sum omløpsmidler

5 637 171

4 029 666

SUM EIENDELER

5 759 048

4 227 567

BALANSE - EGENKAPITAL OG GJELD

Egenkapital

Innskutt egenkapital

Aksjekapital

5, 6

30 000

30 000

Sum innskutt egenkapital

30 000

30 000

Opptjent egenkapital

Annen egenkapital

6

2 217 861

1 592 638



Sum opptjent egenkapital		2 217 861	1 592 638
Sum egenkapital		2 247 861	1 622 638
Gjeld			
Langsiktig gjeld			
Utsatt skatt	4	394	7 044
Sum avsetninger for forpliktelseser		394	7 044
Annen langsiktig gjeld			
Langsiktig konserngjeld			50 000
Øvrig langsiktig gjeld		50 000	80 000
Sum annen langsiktig gjeld		50 000	130 000
Sum langsiktig gjeld		50 394	137 044
Kortsiktig gjeld			
Leverandørgjeld		667 173	1 074 226
Betalbar skatt	4	394 686	338 023
Skyldig offentlige avgifter		778 437	482 326
Utbytte		750 000	
Annen kortsiktig gjeld		870 497	573 310
Sum kortsiktig gjeld		3 460 793	2 467 885
Sum gjeld		3 511 187	2 604 929
SUM EGENKAPITAL OG GJELD		5 759 048	4 227 567



Organisasjonsnr: 925 155 284
QOMO STORO AS

NOTEOPPLYSNINGER - SELSKAP - alle poster oppgitt i hele tall

Note

Antall årsverk i regnskapsåret
5.00

<u>Sum</u>	<u>Beløp</u>
<u>Balanseført verdi 31.12.</u>	<u>Varige driftsmidler Immaterielle eiend.</u>

Konsernregnskap

Morselskapet sitt navn

Forretningskontor for morselskapet

Begrunnelse for at datterselskap er utelatt fra konsolideringen

<u>Samlet beløp - tilknyttet selskap</u>	<u>Årets</u>	<u>Fjorårets</u>
--	--------------	------------------

<u>Samlet beløp - foretak i samme konsern</u>	<u>Årets</u>	<u>Fjorårets</u>
---	--------------	------------------

<u>Samlet beløp - foretak i samme konsern</u>	<u>Årets</u>	<u>Fjorårets</u>
---	--------------	------------------

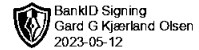
<u>Samlet beløp - felles kontrollert virksomhet</u>	<u>Årets</u>	<u>Fjorårets</u>
---	--------------	------------------

<u>Pantstillelse</u>	<u>Beløp</u>
----------------------	--------------

<u>Beholdning av egne aksjer</u>	<u>Antall</u>	<u>Pålydende</u>	<u>Andel av aksjek.</u>
----------------------------------	---------------	------------------	-------------------------



PLUS REVISJON AS
Audit & Advisory



Til generalforsamlingen i Qomo Storo AS

Uavhengig revisors beretning

Konklusjon

Vi har revidert Qomo Storo AS sitt årsregnskap som viser et overskudd på kr 1 375 223. Årsregnskapet består av balanse per 31. desember 2022, resultatregnskap for regnskapsåret avsluttet per denne datoen og noter til årsregnskapet, herunder et sammendrag av viktige regnskapsprinsipper.

Etter vår mening

- oppfyller årsregnskapet gjeldende lovkrav, og
- gir årsregnskapet et rettviseende bilde av selskapets finansielle stilling per 31. desember 2022 og av dets resultat for regnskapsåret avsluttet per denne datoen i samsvar med regnskapslovens regler og god regnskapsskikk i Norge.

Grunnlag for konklusjonen

Vi har gjennomført revisjonen i samsvar med de internasjonale revisjonsstandardene International Standards on Auditing (ISA-ene). Våre oppgaver og plikter i henhold til disse standardene er beskrevet nedenfor under "Revisors oppgaver og plikter ved revisjonen av årsregnskapet". Vi er uavhengige av selskapet slik det kreves i lov, forskrift og International Code of Ethics for Professional Accountants (inkludert internasjonale uavhengighetsstandarder) utstedt av the International Ethics Standards Board for Accountants (IESBA-reglene), og vi har overholdt våre øvrige etiske forpliktelser i samsvar med disse kravene. Innhentet revisjonsbevis er etter vår vurdering tilstrekkelig og hensiktsmessig som grunnlag for vår konklusjon.

Andre forhold

Avlagt årsregnskap for foregående periode er ikke revidert og sammenligningstallene er dermed ikke revidert. Dette forholdet har ingen betydning for vår konklusjon om årsregnskapet.

Ledelsens ansvar for årsregnskapet

Ledelsen (styret og daglig leder) er ansvarlig for å utarbeide årsregnskapet og for at det gir et rettviseende bilde i samsvar med regnskapslovens regler og god regnskapsskikk i Norge. Ledelsen er også ansvarlig for slik intern kontroll som den finner nødvendig for å kunne utarbeide et årsregnskap som ikke inneholder vesentlig feilinformasjon, verken som følge av misligheter eller utilsiktede feil.

Ved utarbeidelsen av årsregnskapet må ledelsen ta standpunkt til selskapets evne til fortsatt drift og opplyse om forhold av betydning for fortsatt drift. Forutsetningen om fortsatt drift skal legges til grunn for årsregnskapet så lenge det ikke er sannsynlig at virksomheten vil bli avvirket.

Plus Revisjon AS

Rosenkrantz' gate 20, 0160 Oslo
Tlf: 23 03 91 60
www.plus-revisjon.no
Org.nr. 990 422 052 MVA, Foretaksregistrert



PLUS REVISJON AS
Audit & Advisory



Revisors oppgaver og plikter ved revisjonen av årsregnskapet

Vårt mål er å oppnå betryggende sikkerhet for at årsregnskapet som helhet ikke inneholder vesentlig feilinformasjon, verken som følge av misligheter eller utilsiktede feil, og å avgi en revisjonsberetning som inneholder vår konklusjon. Betryggende sikkerhet er en høy grad av sikkerhet, men ingen garanti for at en revisjon utført i samsvar med ISA-ene, alltid vil avdekke vesentlig feilinformasjon som eksisterer. Feilinformasjon kan oppstå som følge av misligheter eller utilsiktede feil. Feilinformasjon blir vurdert som vesentlig dersom den enkeltvis eller samlet med rimelighet kan forventes å påvirke økonomiske beslutninger som brukerne foretar basert på årsregnskapet.

For videre beskrivelse av revisors oppgaver og plikter vises det til:
<https://revisorforeningen.no/revisjonsberetninger>

Oslo, 28.04.2023
Plus Revisjon AS

Gard Greger Kjærland Olsen
statsautorisert revisor
(elektronisk signert)

Plus Revisjon AS
Rosenkrantz' gate 20, 0160 Oslo
Tlf: 23 03 91 60
www.plus-revisjon.no
Org.nr. 990 422 052 MVA, Foretaksregistrert



 BankID Signing
Bente Rønold Johnsen
2023-05-04

 BankID Signing
Chris Roger Fredriksen
2023-05-08

 BankID Signing
Kaja Seæther
2023-05-12

Årsregnskap 2022

Qomo Storo AS

Resultatregnskap
Balanse

Org.nr.: 925 155 284



Resultatregnskap

Qomo Storo AS

 BankID Signing
Bente Rønold Johnsen
2023-05-04
 BankID Signing
Chris Roger Fredriksen
2023-05-08
 BankID Signing
Kaja Seæther
2023-05-12

Driftsinntekter og driftskostnader	Note	2022	2021
Salgsinntekt		14 214 201	10 219 354
Annen driftsinntekt		0	200 000
Sum driftsinntekter		14 214 201	10 419 354
Varekostnad		7 524 928	5 371 811
Lønnskostnad	2	2 193 788	1 650 813
Avskrivning av driftsmidler og immaterielle eiendeler	3	46 024	43 664
Annen driftskostnad		2 679 171	1 806 612
Sum driftskostnader		12 443 911	8 872 900
Driftsresultat		1 770 290	1 546 454
Finansinntekter og finanskostnader			
Annen finansinntekt		12 721	14 468
Annen rentekostnad		602	9 486
Annen finanskostnad		19 150	17 673
Resultat av finansposter		-7 031	-12 691
Resultat før skattekostnad		1 763 259	1 533 763
Skattekostnad på resultat	4	388 036	338 365
Årsresultat		1 375 223	1 195 398
Overføringer			
Avsatt til utbytte		750 000	0
Avsatt til annen egenkapital		625 223	1 195 398
Sum overføringer		1 375 223	1 195 398

Qomo Storo AS

Side 2



Balanse Qomo Storo AS

 BankID Signing
Bente Rønold Johnsen
2023-05-04
 BankID Signing
Chris Roger Fredriksen
2023-05-08
 BankID Signing
Kaja Seæther
2023-05-12

Eiendeler	Note	2022	2021
Anleggsmidler			
Varige driftsmidler			
Driftsløsøre, inventar o.a. utstyr	3	121 877	167 901
Sum varige driftsmidler		121 877	167 901
Finansielle anleggsmidler			
Andre langsiktige fordringer		0	30 000
Sum finansielle anleggsmidler		0	30 000
Sum anleggsmidler		121 877	197 901
Omløpsmidler			
Lager av varer og annen beholdning		2 536 864	1 774 852
Fordringer			
Kundefordringer		1 093 760	711 348
Andre kortsiktige fordringer		280 441	247 803
Sum fordringer		1 374 201	959 151
Investeringer			
Bankinnskudd, kontanter o.l.		1 726 105	1 295 663
Sum omløpsmidler		5 637 171	4 029 666
Sum eiendeler		5 759 048	4 227 567

Qomo Storo AS

Side 3



Balanse Qomo Storo AS

 BankID Signing
Bente Rønold Johnsen
2023-05-04
 BankID Signing
Chris Roger Fredriksen
2023-05-08
 BankID Signing
Kaja Seather
2023-05-12

Egenkapital og gjeld	Note	2022	2021
Egenkapital			
Innskutt egenkapital			
Aksjekapital	5, 6	30 000	30 000
Sum innskutt egenkapital		30 000	30 000
Opptjent egenkapital			
Annen egenkapital	6	2 217 861	1 592 638
Sum opptjent egenkapital		2 217 861	1 592 638
Sum egenkapital		2 247 861	1 622 638
Gjeld			
Avsetning for forpliktelser			
Utsatt skatt	4	394	7 044
Sum avsetning for forpliktelser		394	7 044
Annen langsiktig gjeld			
Langsiktig konserngjeld		0	50 000
Øvrig langsiktig gjeld		50 000	80 000
Sum annen langsiktig gjeld		50 000	130 000
Kortsiktig gjeld			
Leverandørgjeld		667 173	1 074 226
Betalbar skatt	4	394 686	338 023
Skyldig offentlige avgifter		778 437	482 326
Utbytte		750 000	0
Annen kortsiktig gjeld		870 497	573 310
Sum kortsiktig gjeld		3 460 793	2 467 885
Sum gjeld		3 511 187	2 604 929
Sum egenkapital og gjeld		5 759 048	4 227 567



Balanse
Qomo Storo AS
Oslo, 28.04.2023
Styret i Qomo Storo AS

 BankID Signing
Bente Rønold Johnsen
2023-05-04
 BankID Signing
Chris Roger Fredriksen
2023-05-08
 BankID Signing
Kaja Sæther
2023-05-12

Chris Roger Fredriksen
Styreleder

Kaja Sæther
Styremedlem/daglig leder

Bente Rønold Johnsen
Styremedlem




Noter 2022
Qomo Storo AS


Note 1 Regnskapsprinsipper

Årsregnskapet er satt opp i samsvar med regnskapsloven og NRS 8 - God regnskapsskikk for små foretak.

Salgsinntekter

Inntektsføring ved salg av varer skjer på leveringstidspunktet. Tjenester inntektsføres når de leveres.

 BankID Signing
Bente Rønold Johnsen
2023-05-04

 BankID Signing
Chris Roger Fredriksen
2023-05-08

 BankID Signing
Kaja Sæthner
2023-05-12

Skatt

Skattekostnaden i resultatregnskapet omfatter både periodens betalbare skatt og endring i utsatt skatt. Utsatt skatt/skattefordel er beregnet med 22 % på grunnlag av de midlertidige forskjeller som eksisterer mellom regnskapsmessige og skattemessige verdier, samt ligningsmessig underskudd til fremføring ved utgangen av regnskapsåret. Skatteøkende og skattereduserende midlertidige forskjeller som reverserer eller kan reversere i samme periode er utlignet og nettoført.

Klassifisering og vurdering av balanseposter

Anleggsmidler omfatter eiendeler bestemt til varig eie og bruk. Anleggsmidler er vurdert til anskaffelseskost. Varige driftsmidler balanseføres og avskrives over driftsmidlets økonomiske levetid. Varige driftsmidler nedskrives til gjenvinnbart beløp ved verdifall som forventes ikke å være forbigående. Gjenvinnbart beløp er det høyeste av netto salgsverdi og verdi i bruk. Verdi i bruk er nåverdi av fremtidige kontantstrømmer knyttet til eiendelen. Nedskrivningen reverseres når grunnlaget for nedskrivningen ikke lenger er til stede.

Omløpsmidler og kortsiktig gjeld omfatter normalt poster som forfaller til betaling innen ett år etter balansedagen, samt poster som knytter seg til varekretsløpet. Omløpsmidler vurderes til laveste verdi av anskaffelseskost og antatt virkelig verdi.

Fordringer

Kundefordringer og andre fordringer oppføres til pålydende etter fradrag for avsetning til forventet tap.

Varebeholdning

Lager av innkjøpte varer er verdsatt til laveste av anskaffelseskost etter FIFO-prinsippet og virkelig verdi.



Noter 2022
Qomo Storo AS

Note 2 Lønnskostnader, ansatte etc

Lønnskostnader	2022	2021
Lønn	1 862 696	1 426 263
Arbeidsgiveravgift	268 482	202 222
Pensjonskostnader	41 4	
Andre lønnsrelaterte ytelser	21 1	
Sum	2 193 7	

BankID Signing
Bente Rønneid Johnsen
2023-05-04

BankID Signing
Chris Roger Fredriksen
2023-05-08

BankID Signing
Kaja Sæther
2023-05-12

Selskapet har hatt 5 årsverk sysselsatt i regnskapsåret.

Note 3 Varige driftsmidler

	Inventar mv.
Anskaffelseskost 1.1	230 119
Årets tilgang	-
Årets avgang	-
Anskaffelseskost 31.12.	230 119
Akkumulert avskrivning 31.12.	-108 242
Balanseført verdi 31.12.22	121 877

Årets ordinære avskrivninger 46 024

Avskrivningsplan, lineære avskrivninger 5 år

Note 4 Skatt

	2022	2021
Resultatført skatt på ordinært resultat:		
Betalbar skatt	394 686	338 023
Endring i utsatt skatt	-6 650	342
Skattekostnad	388 036	338 365

Beregning av årets grunnlag, betalbar skatt:	2022	2021
Resultat før skattekostnad	1 763 259	1 533 763
Permanente forskjeller	540	4 259
Endring i midlertidige forskjeller	30 229	-1 554
Årets skattegrunnlag	1 794 028	1 536 468
Skatt 22%	394 686	338 023
Betalbar skatt i balansen	394 686	338 023

Oversikt over midlertidige forskjeller:	2022	2021	Endring
Driftsmidler	1 791	17 793	16 002
Utestående fordringer	-	14 227	14 227
Netto midlertidige forskjeller pr 31.12	1 791	32 020	30 229

Forskjeller som ikke inngår i utsatt skatt

Sum grunnlag utsatt skatt-fordel	1 791	32 020	30 229
Utsatt skatt / skattefordel (-)	394	7 044	6 650



Noter 2022
Qomo Storo AS

Note 5 Antall aksjer, aksjeeiere m.v

Aksjekapitalen er på kr 30 000 fordelt på 1 000 aksjer pålydende kr 30.

Aksjonærer pr. 31.12 er:

Sæther-Fredriksen Invest AS
Bødø Lyd, Lys & Booking DA
Bente Rønold Johnsen

Totalt antall aksjer

Antall aksjer	Eiendel
5	BankID Signing Bente Rønold Johnsen 2023-05-04
2	BankID Signing Chris Roger Fredriksen 2023-05-08
1	BankID Signing Kaja Sæther 2023-05-12
1 000	100 %

Note 6 Egenkapital

	Aksjekapital	Annen egenkapital	Sum
Egenkapital pr 1.1.22	30 000	1 592 638	1 622 638
Årets resultat		1 375 223	1 375 223
Utbytte		-750 000	-750 000
Egenkapital pr 31.12.22	30 000	2 217 861	2 247 861