



ÅRSREGNSKAPET FOR REGNSKAPSÅRET 2019 - GENERELL INFORMASJON

Enheten

Organisasjonsnummer: 918 814 159
Organisasjonsform: Aksjeselskap
Foretaksnavn: INVEST IN AS
Forretningsadresse: Granlia 9
3943 PORSGRUNN

Regnskapsår

Årsregnskapets periode: 01.01.2019 - 31.12.2019

Konsern

Mørselskap i konsern: Ja
Konsernregnskap lagt ved: Ja

Regnskapsregler

Regler for små foretak benyttet: Nei
Benyttet ved utarbeidelsen av årsregnskapet til selskapet: Regnskapslovens alminnelige regler
Benyttet ved utarbeidelsen av årsregnskapet til konsernet: Regnskapslovens alminnelige regler

Årsregnskapet fastsatt av kompetent organ

Bekreftet av representant for selskapet: Espen Andersen
Dato for fastsettelse av årsregnskapet: 08.05.2020

Grunnlag for avgivelse

År 2019: Årsregnskapet er elektronisk innlevert
År 2018: Tall er hentet fra elektronisk innlevert årsregnskap fra 2019

Det er ikke krav til at årsregnskapet m.v. som sendes til Regnskapsregisteret er undertegnet. Kontrollen på at dette er utført ligger hos revisor/enhetens øverste organ. Sikkerheten ivaretas ved at innsender har rolle/rettighet for innsending av årsregnskapet via Altinn, og ved at det bekreftes at årsregnskapet er fastsatt av kompetent organ.

Brønnøysundregistrene, 29.09.2021



Resultatregnskap

Beløp i: NOK	Note	2019	2018
RESULTATREGNSKAP			
Inntekter			
Inntekt på investering i datterselskap			4 347 000
Sum inntekter			4 347 000
Kostnader			
Annen driftskostnad	3	96 385	8 534
Sum kostnader		96 385	8 534
Driftsresultat		-96 385	4 338 466
Finansinntekter og finanskostnader			
Annen renteinntekt		298	163
Sum finansinntekter		298	163
Annen rentekostnad			26 596
Sum finanskostnader			26 596
Netto finans		298	-26 433
Ordinært resultat før skattekostnad		-96 087	4 312 033
Ordinært resultat etter skattekostnad		-96 087	4 312 033
Skattekostnad på ekstraordinære poster	10	-21 139	-38 786
Årsresultat		-74 948	4 350 819
Overføringer og disponeringer			
Ordinært utbytte	8	0	2 647 000
Overføringer til/fra annen egenkapital	8	-74 948	1 703 819
Sum overføringer og disponeringer		-74 948	4 350 819



Balanse

Beløp i: NOK	Note	2019	2018
BALANSE - EIENDELER			
Anleggsmidler			
Immaterielle eiendeler			
Utsatt skattefordel	10	2 407	
Sum immaterielle eiendeler		2 407	
Finansielle anleggsmidler			
Investering i datterselskap	6	10 300 000	10 300 000
Sum finansielle anleggsmidler		10 300 000	10 300 000
Sum anleggsmidler		10 302 407	10 300 000
Omløpsmidler			
Varer			
Fordringer			
Konsernfordringer	9		4 347 000
Sum fordringer			4 347 000
Bankinnskudd, kontanter og lignende			
Bankinnskudd, kontanter og lignende	11	702	390 789
Sum bankinnskudd, kontanter og lignende		702	390 789
Sum omløpsmidler		702	4 737 789
SUM EIENDELER		10 303 109	15 037 789
BALANSE - EGENKAPITAL OG GJELD			
Egenkapital			
Innskutt egenkapital			
100 aksjer à kr 1 000	7,8	100 000	100 000
Overkurs	8	3 550 000	3 550 000
Sum innskutt egenkapital		3 650 000	3 650 000



Balanse

Beløp i: NOK	Note	2019	2018
Opptjent egenkapital			
Annen egenkapital	8	6 645 609	6 720 557
Sum opptjent egenkapital		6 645 609	6 720 557
Sum egenkapital		10 295 609	10 370 557
Gjeld			
Langsiktig gjeld			
Utsatt skatt	10		18 732
Sum avsetninger for forpliktelser			18 732
Annen langsiktig gjeld			
Sum langsiktig gjeld		0	18 732
Kortsiktig gjeld			
Utbytte	8		2 647 000
Annen kortsiktig gjeld		7 500	2 001 500
Sum kortsiktig gjeld		7 500	4 648 500
Sum gjeld		7 500	4 667 232
SUM EGENKAPITAL OG GJELD		10 303 109	15 037 789



Konsernets resultatregnskap

Beløp i: NOK	Note	2019	2018
RESULTATREGNSKAP			
Inntekter			
Salgsinntekt	2	85 041 821	76 001 254
Sum inntekter		85 041 821	76 001 254
Kostnader			
Varekostnad		3 198 254	2 931 482
Lønnskostnad	3	64 103 820	56 129 788
Ordinær avskrivning	4,5	1 891 973	2 014 894
Annen driftskostnad	3	7 191 825	6 372 274
Sum kostnader		76 385 872	67 448 438
Driftsresultat		8 655 949	8 552 816
Finansinntekter og finanskostnader			
Annen renteinntekt		21 368	17 620
Annen finansinntekt		3 278	535
Sum finansinntekter		24 646	18 155
Annen rentekostnad		-287	33 836
Annen finanskostnad		4 110	7 087
Sum finanskostnader		3 823	40 923
Netto finans		20 823	-22 768
Ordinært resultat før skattekostnad		8 676 772	8 530 048
Skattekostnad på ordinært resultat	10	2 321 032	2 344 606
Ordinært resultat etter skattekostnad		6 355 740	6 185 442
Årsresultat		6 355 740	6 185 442



Konsernets balanse

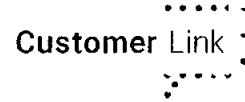
Beløp i: NOK	Note	2019	2018
BALANSE - EIENDELER			
Anleggsmidler			
Immaterielle eiendeler			
Utsatt skattefordel	10	13 644	
Goodwill	4	3 446 895	5 170 343
Sum immaterielle eiendeler		3 460 539	5 170 343
Varige driftsmidler			
Maskiner og anlegg	5	4 300	9 300
Driftsløsøre, inventar, verktøy, kontormaskiner og lignende	5	207 861	312 248
Sum varige driftsmidler		212 161	321 548
Finansielle anleggsmidler			
Andre fordringer		1 161 760	1 510 000
Sum finansielle anleggsmidler		1 161 760	1 510 000
Sum anleggsmidler		4 834 460	7 001 891
Omløpsmidler			
Varer			
Fordringer			
Kundefordringer		8 378 719	6 432 411
Andre fordringer		367 499	197 998
Sum fordringer		8 746 218	6 630 409
Bankinnskudd, kontanter og lignende			
Bankinnskudd, kontanter og lignende	11	16 516 561	14 766 937
Sum bankinnskudd, kontanter og lignende		16 516 561	14 766 937
Sum omløpsmidler		25 262 779	21 397 346
SUM EIENDELER		30 097 239	28 399 237

BALANSE - EGENKAPITAL OG GJELD



Konsernets balanse

Beløp i: NOK	Note	2019	2018
Egenkapital			
Innskutt egenkapital			
100 aksjer à kr 1 000	7,8	100 000	100 000
Overkurs	8	3 550 000	3 550 000
Sum innskutt egenkapital		3 650 000	3 650 000
Opptjent egenkapital			
Annen egenkapital	8	8 029 962	4 120 462
Sum opptjent egenkapital		8 029 962	4 120 462
Minoritetsinteresser	8	3 530 339	1 084 098
Sum egenkapital		15 210 301	8 854 560
Gjeld			
Langsiktig gjeld			
Utsatt skatt	10		57 824
Sum avsetninger for forpliktelser			57 824
Annen langsiktig gjeld			
Sum langsiktig gjeld		0	57 824
Kortsiktig gjeld			
Leverandørgjeld		1 372 460	973 984
Betalbar skatt	10	2 392 500	2 444 238
Skyldige offentlige avgifter		6 691 999	5 519 398
Utbytte	8		5 005 000
Annen kortsiktig gjeld		4 429 978	5 544 233
Sum kortsiktig gjeld		14 886 937	19 486 853
Sum gjeld		14 886 937	19 544 677
SUM EGENKAPITAL OG GJELD		30 097 238	28 399 237



Styrets årsberetning Invest In 2019

Virksomhetens art og tilholdssted

Selskapet har til hensikt å forvalte eierskapet til Customer Link til beste for sine aksjonærer.

Virksomheten er plassert i Porsgrunn.

Fortsatt drift

I samsvar med Regnskapsloven § 3-3a bekreftes det at forutsetningen om fortsatt drift er tilstede. Gode fremtidige resultatprognoser og det faktum at selskapet har en sunn økonomisk stilling, gjør at man kan legge denne forutsetningen til grunn.

Fremtidig utvikling

Selskapet har pr. 31.12.19 ingen planer om øvrige investeringer utover nåværende eierandel i Customer Link, tilsvarende 70 %.

Resultater, investeringer, finansiering og likviditet

Omsetningen i konsernet ble på MNOK 85,04 i 2019 mot MNOK 76,0 året før. Dette er en økning på 12 %. Driftsresultatet økte med 1,17% fra MNOK 8,55 i 2018 til MNOK 8,65 i 2019. Resultat etter skatt økte med 2,75 % fra MNOK 6,18 i 2018 til MNOK 6,35 i 2019.

For morselskapet ble omsetning redusert fra MNOK 4,34 i 2018 til NOK 0 i 2019. Det er ikke utdelt utbytte fra datterselskap i 2019. Driftsresultat ble negativt TNOK 96,38 i 2019 og med et negativt resultat etter skatt på TNOK 74,98.

Konsernets frie likviditetsbeholdning var MNOK 16,51 per utgangen av 2019. Morselskapet hadde ved årets utgang en marginal likviditetsbeholdning på NOK 702.

Selskapets og konsernet har ikke langsiktig gjeld og konsernets finansielle stilling anses å være tilfredsstillende.

Totalkapitalen i konsernet var ved utgangen av året på MNOK 30,09 inkludert minoritets andel av egenkapital på MNOK 3,53, sammenlignet med MNOK. 28,39 året før inkludert minoritets andel av egenkapital på MNOK 1,08.

Morselskapets totalkapital er redusert fra MNOK 15,03 i 2018 til MNOK 10,3 i 2019. Egenkapitalandelen økte fra 68,53 % i 2018 til 99,9 % i 2019.

Finansiell risiko

Markedsrisiko: Selskapet er i liten grad eksponert for endringer i valutakurser og andre makroøkonomiske faktorer.

Kreditrisiko: Konsernet har en variert kundeportefølje med hovedvekt innenfor solide norske virksomheter som utgir bøker, blader og andre publikasjoner. Risiko for at motpart ikke har økonomisk evne til å oppfylle sine forpliktelser anses som relativt lav da risikoen er spredd på mange kunder. Det har historisk sett vært lite tap på fordringer.

Likviditetsrisiko: Selskapet har god likviditet til å takle svingninger i likviditetsbehovet.

Hovedkontor:

Avd Kristiansand
Tollbodgata 14
4611 Kristiansand

Avd Lillestrøm
Stilleverksveien 1
2004 Lillestrøm

Avd Porsgrunn
Størgata 106
3921 Porsgrunn

Postadresse:

Customer Link
Tollbodgata 14
4611 Kristiansand

Tel: 210 41 900
post@customerlink.no
www.customerlink.no



Arbeidsmiljø og personale

Sykefraværet i Customer Link var på 6,58% i 2019. Det er ingen ansatte i Invest In, og således ikke registrert sykefravær. Det arbeides løpende med arbeidsmiljøtiltak for å redusere sykefraværet i Customer Link. Alle sykemeldte følges opp regelmessig.

Det har ikke forekommet eller blitt rapportert alvorlige arbeidsuhell eller ulykker i løpet av året som har resultert i store materielle skader eller personskader. Arbeidsmiljøet betraktes som godt.

Miljørapportering

Selskapet forurenser ikke det ytre miljø mer enn hva som er normalt for denne type virksomhet.

Likestilling

Det er ingen ansatte i Invest In, men i Customer Link er 55 prosent av alle ansatte kvinner. Blant ledere er det 50 % kvinner. Det er ikke representert kvinner i selskapet styre. Selskapet har i sin policy innarbeidet forholdet rundt likestilling som tar sikte på at det ikke forekommer forskjellsbehandlinger grunnet kjønn i saker som for eksempel lønn, avansement og rekruttering. Selskapets ledelse er kjent med de krav og forventninger som stilles i Diskrimineringsloven og sørger for å innrette seg i tråd med dette.

Arsresultat og disponeringer

Styret foreslår følgende disponering av Selskapets resultat:

Overføring fra annen EK:	-74 948,-
Utbytte:	0,-
<u>Sum disponert</u>	<u>-74 948,-</u>

Oslo 8. mai 2020

Ove Mustvedt
Styreleder

Jan Erik Simonsen
Styremedlem



Invest IN AS

Resultatregnskap

KONSERN		NOTE	DATTESKAP	
2019	2018		2019	2018
DRIFTSINNEKTER OG DRIFTSKOSTNADEK				
85 041 821	76 001 254	2 Salgsinntekter		
<u>0</u>	<u>0</u>	Inntekt på investering i datterselskap		4 341 630
85 041 821	76 001 254	Sum driftsinntekter	0	4 341 630
3 198 254	2 931 482	Varekostnad		1
64 103 820	56 129 788	3 Lønnskostnad		1
1 891 973	2 014 894	4.5 Ordinær avskrivning		1
<u>7 191 825</u>	<u>6 372 274</u>	3 Annen driftskostnad	96 385	8 537
76 385 872	67 448 438	Sum driftskostnader	96 385	8 537
8 655 949	8 552 816	Driftsresultat	-96 385	4 338 466
FINANSINNEKTER OG FINANSKOSTNADEK				
21 368	17 620	Annen renteinntekt	290	133
3 278	535	Annen finansinntekt		1
287	-33 836	Annen rentekostnad		-27 590
<u>-4 110</u>	<u>-7 087</u>	Annen finanskostnad		1
20 823	-22 768	Netto finansresultat	290	-26 437
8 676 772	8 530 048	Ordinært resultat før skattekostnad	-96 097	4 312 032
<u>2 321 032</u>	<u>2 344 606</u>	10 Skattekostnad på ordinært resultat	-21 320	-21 320
6 355 740	6 185 442	ÅRSRESULTAT	-17 948	4 350 919
2 446 241	2 371 521	8 Minoritetens andel av årsresultatet		
3 909 499	3 813 921	8 Majoritetens andel av årsresultatet		
OVERFØRINGER:				
		8 Overført annen egenkapital	74 948	1 703 119
		8 Foreslått utbytte	1	2 647 000
		Sum overføringer	-74 948	4 350 819



invest IN AS

Balanse pr 31. desember

KONSERN		INVEST AS	
2019	2018	2019	2018
		EIENDELER	
		Anleggsmidler	
		Immaterielle eiendeler	
13 644	0	10 Utsatt skattefordel	1 111
0	0	4 Konseksjoner, patenter, lisenser og lignende	0
3 446 895	5 170 343	4 Goodwill	0
<u>3 460 539</u>	<u>5 170 343</u>	Sum immaterielle eiendeler	<u>2 407</u>
		Varige driftsmidler	
4 300	9 300	5 Maskiner og anlegg	0
207 861	312 246	5 Driftsløsløse inventar, verktøy, kontormaskiner o.l.	0
<u>212 161</u>	<u>321 546</u>	Sum varige driftsmidler	<u>0</u>
		Finansielle anleggsmidler	
0	0	6 Investeringer i datterselskaper	10 300 000
1 161 760	1 510 000	Andre fordringer	0
<u>1 161 760</u>	<u>1 510 000</u>	Sum finansielle anleggsmidler	<u>10 300 000</u>
<u>4 834 460</u>	<u>7 001 891</u>	Sum anleggsmidler	<u>10 302 407</u>
		Omløpsmidler	
		Fordringer	
8 378 719	6 452 411	Kundefordringer	0
367 499	197 992	Andre fordringer	0
0	0	9 Fordringer på selskap i samme konsern	4 570 000
<u>8 746 218</u>	<u>6 630 409</u>	Sum fordringer	<u>4 570 000</u>
16 516 561	14 766 937	11 Bankinnskudd, kontanter o.l.	390 789
<u>25 262 779</u>	<u>21 397 346</u>	Sum omløpsmidler	<u>4 960 789</u>
<u>30 097 239</u>	<u>28 399 237</u>	SUM EIENDELER	<u>10 303 109</u>



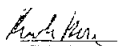
Invest IN AS

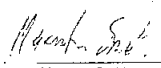
Balanse pr 31. desember

KONSERN		SEKS	
2019	2018		
		GJELD OG EGENKAPITAL	
		Egenkapital	
		Innskutt egenkapital	
100 000	100 000	7,8 Selskapskapital (100 aksjer a kr 1 000)	100 000
3 550 000	3 550 000	8 Overkurs	3 550 000
<u>3 650 000</u>	<u>3 650 000</u>	Sum innskutt egenkapital	<u>3 650 000</u>
		Opptjent egenkapital	
6 029 962	4 120 462	8 Annen egenkapital	1 911 500
<u>6 029 962</u>	<u>4 120 462</u>	Sum opptjent egenkapital	<u>1 911 500</u>
3 530 335	1 064 098	8 Minoritetens andel av egenkapital	720 557
<u>15 210 301</u>	<u>6 854 560</u>	Sum egen kapital	<u>10 282 557</u>
		Gjeld	
0	57 824	10 Utsatt skatt	18 732
<u>0</u>	<u>57 824</u>	Sum avsetninger for forpliktelser	<u>18 732</u>
0	0	Annen langsiktig gjeld	
<u>0</u>	<u>0</u>	Øving langsiktig gjeld	
		Sum annen langsiktig gjeld	
1 572 460	973 904	Kortsiktig gjeld	
2 392 500	2 444 238	Leverandørgjeld	
6 691 999	5 519 398	10 Betaibar skatt	
0	5 005 000	Skyldige offentlige avgifter	
4 429 978	5 544 233	8 Foreslått utbytte	2 170 000
<u>14 886 937</u>	<u>19 486 853</u>	Annen kortsiktig gjeld	2 310 500
<u>14 886 937</u>	<u>19 544 677</u>	Sum kortsiktig gjeld	<u>4 640 500</u>
30 097 239	28 399 237	Sum gjeld	<u>4 667 232</u>
		SUM GJELD OG EGENKAPITAL	<u>14 937 725</u>

Oslø, 0. mai 2020
Styret i Invest In AS


Ove Mustvedt
Styrets leder


Eirik Eide
Styremedlem


Maarten Smith
Styrets leder

Erstatning



Konsernregnskap
Invest In AS

Kontantstrømpstilling

Konsern			
2019	2018		
KONTANTSTRØMMER FRA OPERASJONELLE AKTIVITETER:			
6 676 772	8 530 046	Årsresultat før skattepostnavn	0
-2 444 238	-2 557 115	Periodens betalte skatt	0
1 891 973	2 014 894	Ordinære avskrivninger/nedskrivninger	0
-1 846 308	871 705	Endring i kundefordringer	0
398 476	-1 167 256	Endring i leverandørgjeld	0
<u>1 172 601</u>	<u>118 138</u>	Endring i andre utsavgrønsningsposter	- 347 000
<u>7 749 276</u>	<u>7 810 414</u>	Netto kontantstrømmer fra operasjonelle aktiviteter	<u>5 195 633</u>
KONTANTSTRØMMER FRA INVESTERINGSAKTIVITETER:			
-59 137	0	Utbetalinger ved kjøp av varige driftsmidler	0
348 240	0	Innbetalinger fra investeringer i finansielle anleggsmidler	0
<u>-169 501</u>	<u>0</u>	Utbetalinger til investeringer i finansielle anleggsmidler	0
<u>119 602</u>	<u>0</u>	Netto kontantstrøm fra investeringsaktiviteter	<u>0</u>
KONTANTSTRØMMER FRA FINANSIERINGSAKTIVITETER:			
-1 114 255	-4 806 000	Utbetalinger ved nedbetaling av langsiktig gjeld og selgerkreditt	-1 550 000
-5 005 000	-2 608 500	Utbetalinger av utbytte	0
<u>-6 119 255</u>	<u>-7 414 500</u>	Netto kontantstrøm fra finansieringsaktiviteter	<u>-4 610 000</u>
1 749 623	385 914	Netto endring bankinnskudd, kontanter og lignende	0
<u>14 766 937</u>	<u>14 371 023</u>	Beholdning av bankinnskudd, kontanter og lignende pr 31.12.	3 111 250
<u>16 516 560</u>	<u>14 766 937</u>	Beholdning av bankinnskudd, kontanter og lignende pr 31.12.	<u>390 789</u>



Invest In AS Selskaps- og konsernregnskap

Noter til regnskapet 2019

Note 1 Regnskapsprinsipper

Årsregnskapet er satt opp i samsvar med regnskapsloven av 1998 og god regnskapsskikk i Norge.

Konsolideringsprinsipper

Konsernregnskapet omfatter morselskapet Invest In AS og følgende datterselskaper:

Customer Link AS	70,00 %
------------------	---------

Datterselskaper:

Konsernregnskapet viser selskapenes samlede transaksjoner som en enhet. Alle mellomværender og gjeld mellom selskapene er eliminert. Minoritetsinteresser inngår i konsernets egenkapital.

Selskaper som er kjøpt eller solgt i løpet av året inkluderes i konsernregnskapet fra det tidspunkt kontroll opphører når dette er vesentlig for å vurdere konsernets regnskap.

Hovedregel for vurdering og klassifisering av eiendeler og gjeld

Eiendeler bestemt til varig eie eller bruk er klassifisert som anleggsmidler. Andre eiendeler er klassifisert som omløpsmidler. Fordringer som skal tilbakebetales innen et år er klassifisert som omløpsmidler. Ved klassifisering av kortsiktig og langsiktig gjeld er tilsvarende kriterier lagt til grunn.

Omløpsmidler er vurdert til laveste av anskaffelseskost og virkelig verdi.

Anleggsmidler vurderes til anskaffelseskost, men nedskrives til gjenvinnbart beløp dersom de er lavere enn bokført verdi, og verdifallet forventes ikke å være forbigående. Anleggsmidler med begrenset økonomisk levetid avskrives planmessig.

Annent langsiktig gjeld og kortsiktig gjeld er vurdert til pålydende beløp.

Eiendeler og gjeld i utenlandsk valuta

Pengeposter i utenlandsk valuta er i balansen omregnet til balansedagens kurs.

Immaterielle eiendeler

Immaterielle eiendeler som er kjøpt enkeltvis, er balanseført til anskaffelseskost.

Immaterielle eiendeler med begrenset økonomisk levetid avskrives planmessig. Immaterielle eiendeler nedskrives til gjenvinnbart beløp dersom de forventede økonomiske fordelene ikke dekker balanseført verdi.

Aksjer og andeler i tilknyttet selskap og datterselskap

Investeringer i datterselskaper vurderes etter kostmetoden. Investeringene blir nedskrevet til virkelig verdi dersom verdifallet ikke er forbigående og det må anses nødvendig etter god regnskapsskikk. Føttalt utbytte og konsernbidrag fra datterselskapene er inntektsført som annen finansinntekt.



Invest In AS Selskaps- og konsernregnskar

Noter til regnskapet 2019

Inntekter

Ved tjenestesalg:

Inntekt regnskapsføres når den er opptjent, altså når krav på vederlag oppstår. Dette skjer når tjenesten ytes, i takt med at arbeidet utføres. Inntektene regnskapsføres med verdien av vederlaget på transaksjonstidspunktet.

Inntekt vedrørende utbytte fra datterselskap er i selskapsregnskapet for morselskapet klassifisert som "dividende".

Fordringer

Kundefordringer og andre fordringer er oppført til pålydende etter fradrag for avsetning til forverringstiltak. Avsetning til tap gjøres på grunnlag av en individuell vurdering av de enkelte fordringene.

Bankinnskudd, kontanter og lignende

Bankinnskudd, kontanter ol. inkluderer kontanter, bankinnskudd og andre betalingsmidler med tre måneders løp som er kortere enn tre måneder fra anskaffelse.

Pensjoner

Konsernet har innskuddsbasert pensjonsordning. I den innskuddsbaserte pensjonsordningen er pensjonskostnader kostnadsført premie.

Kostnader

Kostnader regnskapsføres som hovedregel i samme periode som tilhørende inntekt. I de tilfeller det ikke er en klar sammenheng mellom utgifter og inntekter fastsettes fordelingen etter skjønnsmessige kriterier. Øvrige unntak fra sammenstillingsprinsippet er angitt der det er aktuelt.

Skatter

Skattekostnaden sammenstilles med regnskapsmessig resultat før skatt. Skatt knyttet til egenkapitaltransaksjoner er ført mot egenkapitalen. Skattekostnaden består av betalbar skatt (skatt på arets direkte skattepliktige inntekt) og endring i netto utsatt skatt. Utsatt skatt og utsatt skattefordele er presentert netto i balansen.

Kontantstrømoppstilling

Kontantstrømoppstillingen er utarbeidet etter den indirekte metode.



Invest In AS
Selskaps- og konsernregnskap

Noter til regnskapet 2019

Note 2 Salgsinntekt

Geografisk fordeling

Morselskap			2019	konsern
2019	2018			2018
-	-	Salgsinntekter i Norge	85 041 821	76 901 254
-	-	Sum	85 041 821	76 901 254

Note 3 Lønnskostnad, antall ansatte, godtgjørelser, lån til ansatte mm.

Lønnskostnad

Morselskap			2019	konsern
2019	2018			2018
-	-	Lønn	54 756 975	47 582 343
-	-	Arbeidsgiveravgift	7 248 727	6 171 302
-	-	Pensjonskostnader	978 885	1 161 107
-	-	Andre ytelser	119 232	915 036
-	-	Sum	64 103 820	56 129 788

- - Antall årsverk sysselsatt i regnskapsåret: 186 65

Pensjon

Selskapene i konsernet har opprettet OTP-ordninger i de selskapene hvor dette er obligatorisk ifølge lov om obligatorisk tjenestepensjon.

Ytelser til ledende personer

Selskapet har ikke utbetalt lønn eller andre ytelser til styret eller daglig leder.

Revisor

Godtgjørelse til Deloitte AS fordeler seg slik (alle beløp eks mva):

Morselskap			2019	konsern
2019	2018			2018
17 500	8 513	Lovpålagt revisjon	73 600	65 213
54 800	-	Annen regnskapsteknisk bistand	75 100	41 200
72 300	8 513		152 700	106 413



Invest In AS Selskaps- og konsernregnskap

Noter til regnskapet 2019

Note 4 Immaterielle eiendeler

Konsern	Goodwill	Sum
Anskaffelseskost 01.01.	8 617 238	8 617 238
Tilgang	-	-
Avgang	-	-
Anskaffelseskost 31.12.	8 617 238	8 617 238
Akk. avskrivninger 31.12.	5 170 344	5 170 344
Netto akk. og rev. nedskrivninger 31.12.	-	-
Akk. avskr., nedskr. og rev. nedskrivninger 31.12.	5 170 344	5 170 344
Bokført verdi pr. 31.12.	3 446 895	3 446 895
Årets avskrivninger	1 723 448	723 448
Årets nedskrivninger	-	-
Økonomisk levetid	Fem år	
Avskrivningsplan	Lineær	

Note 5 Varige driftsmidler

Konsern	maskiner og anlegg	Drittstese-transport midler, inventar	Sum
Anskaffelseskost 01.01.	48 856	1 924 575	1 973 431
Tilgang	-	59 137	59 137
Avgang	-	-	-
Anskaffelseskost 31.12.	48 856	1 983 712	2 032 568
Akk. avskr., nedskr. og rev. nedskrivninger 31.12.	44 656	1 775 861	1 820 407
Bokført verdi pr. 31.12.	4 300	207 861	212 161
Årets avskrivninger	5 000	153 526	161 526
Årets nedskrivninger	-	-	-
Økonomisk levetid	inn til 10 år	Inntil 7 år	
Avskrivningsplan	Lineær	Lineær	



Invest In AS
Selskaps- og konsernregnskap

Noter til regnskapet 2019

Note 6 Datterselskap og tilknyttede selskaper

Firma	Konsolidert (ja/nei)	Forretnings- kontor	Stemmer- andel	Eier- andel
Customer Link AS	Ja	Grimstad	75,00	75,00

Firma	Bokført beløp	Egetkapital ifølge siste årsregnskap	Resultat ifølge siste årsregnskap
Customer Link AS	10 300 000	1 566 297	8 54 138
Sum	10 300 000	1 566 297	8 54 138

Note 7 Aksjekapital og aksjonærinformasjon

Aksjekapitalen i Invest In AS pr 31.12.19 består av følgende aksjeklasser:

	Antall	Pålydende verdi	Bokført verdi
Ordinære aksjer	100	1 000	100 000
Sum	100	1 000	100 000

Eierstruktur

De største aksjonærene i selskapet pr 31.12.19 var:

Verv	Antall aksjer	Eier- andelen	Stemme- andel
ETN Invest AS	42	42,00	42,00
Erik Eide Invest AS	28	28,00	28,00
Jan Erik Simonsen	15	15,00	15,00
Maarten Smith	15	15,00	15,00
Totalt antall aksjer	100	100 %	100 %



invest In AS
Selskaps- og konsernregnskap

Noter til regnskapet 2019

Note 8 Egenkapital

Morselskap

	Aksje- kapital	Overkurs	Egenkapital	Sum
Egenkapital 01.01.	100 000	3 550 000	6 720 557	10 370 557
<u>Arets endring i egenkapital:</u>				
Avsatt utbytte	-	-	-	-
Arets resultat	-	-	9 949	9 949
Egenkapital 31.12.	100 000	3 550 000	6 645 609	10 295 609

Konsern

	Aksje- kapital	Overkurs	Majoritets andel EK	Minoritets andel EK	Sum
Egenkapital 01.01.	100 000	3 550 000	4 120 462	1 084 098	8 854 560
<u>Arets endring i egenkapital:</u>					
Arets resultat	-	-	3 909 499	2 446 247	6 355 746
Egenkapital 31.12.	100 000	3 550 000	8 029 962	3 530 339	15 210 301

Note 9 Mellomværende med selskap i samme konsern m.v.

Morselskap

	2019	2018
Kortsiktig fordring på Customer Link AS	-	+ 347 000
Netto mellomværende med konsernselskaper	-	+ 347 000



Invest In AS
Selskaps- og konsernregnskap

Noter til regnskapet 2019

Note 10 Skattekostnad

Morselskap		Konsern	
2019	2018	2019	2018
Arets skattekostnad fremkommer slik:			
-	-	2 392 500	2 474 238
-	-21 421	-	-
-21 139	-17 365	-7 166	-98 636
-21 139	-38 786	2 321 032	2 344 607

Morselskap		Konsern	
2019	2018	2019	2018
Betaibar skatt i balansen			
-	-	2 392 500	2 474 238
-	-	-	-
-	-	2 292 500	2 444 238

Morselskap

Spesifikasjon av midlertidige forskjeller og underskudd til framføring:

	2019		2018	
	Fordel	Forpliktelse	Fordel	Forpliktelse
Anleggsmidler	-	-	-	-
Gevinst og tapskonto	-	-	-	-
Pensjonsmidler	-	-	-	-
Andre midlertidige forskjeller	-	-	-	-
Underskudd til framføring	10 943	-	45 266	-
Sum	10 943	-	45 266	130 410
Ikke balanseført utsatt skattefordel	-	-	-	-
Netto utsatt fordel/forpl. i balansen	2 407	-	-	8 752

Konsern

Spesifikasjon av skatteeffekten av midlertidige forskjeller og underskudd til framføring:

	2019		2018	
	Fordel	Forpliktelse	Fordel	Forpliktelse
Anleggsmidler	200 000	-	200 000	-
Fordringer	155 817	-	155 817	-
Varelager	-	-	-	-
Gevinst- og tapskonto	-	304 742	-	304 742
Andre midlertidige forskjeller	-	-	-	-
Avsetninger til forpliktelser	-	-	-	-
Pensjonsmidler-/forpliktelser	-	-	-	-
Underskudd til framføring	10 943	-	45 266	-
Sum	366 760	304 742	248 500	511 338
Utsatt skattefordel ikke balanseført	-	-	-	-
Utsatt skattefordel/utsatt skatt i balansen	13 644	-	-	-57 823

Oversikten over midlertidige forskjeller og endring utsatt skatt gjelder selskapene som inngår i konsernet per 31.12.2019. Effekten av endring i konsernsammensetning er ikke spesifisert i oversikten.



Invest In AS
Selskaps- og konsernregnskap

Noter til regnskapet 2019

Note 11 Bankinnskudd

Bankinnskudd, kontanter o.l., omfatter bundne skattetrekksmidler med kr 0 i .norselskape, og 1.213.721,55 i .nors.

Note 12 Hendelser etter balansedato

Selskapet er kjent med at Covid-19 viruset kan gi driftsmessige og økonomiske utfordringer for selskapet i 2020. Selskapet er bevisst på å tilpasse seg forholdene. Ledelsen følger tett opp utviklingen av Covid-19 viruset, og vurderer både nåværende og potensielle konsekvenser for selskapets ansatte og drift. Stor usikkerhet på utsidningen for regnskapsavleggelse gjør at ledelsen ikke finner det mulig å estimere de finansielle konsekvensene av hendelsen.



Deloitte.

Deloitte AS
Arendalsveien 2
NO-4878 Grimstad
Norway

Tel: +47 38 12 27 22
www.deloitte.no

Til generalforsamlingen i Invest In AS

UAVHENGIG REVISORS BERETNING

Uttalelse om revisjonen av årsregnskapet

Konklusjon

Vi har revidert Invest In AS' årsregnskap som viser et underskudd i selskapsregnskapet på kr 74 948 og et overskudd i konsernregnskapet på kr 6 355 740. Årsregnskapet består av:

- selskapsregnskapet, som består av balanse per 31. desember 2019, resultatregnskap og kontantstrømoppstilling for regnskapsåret avsluttet per denne datoen og noter til årsregnskapet, herunder et sammendrag av viktige regnskapsprinsipper, og
- konsernregnskapet, som består av balanse per 31. desember 2019, resultatregnskap og kontantstrømoppstilling for regnskapsåret avsluttet per denne datoen og noter til årsregnskapet, herunder et sammendrag av viktige regnskapsprinsipper.

Etter vår mening:

- er årsregnskapet avgitt i samsvar med lov og forskrifter
- gir det medfølgende selskapsregnskapet et rettviseende bilde av den finansielle stillingen til Invest In AS per 31. desember 2019 og av selskapets resultater og kontantstrømmer for regnskapsåret som ble avsluttet per denne datoen i samsvar med regnskapslovens regler og god regnskapsskikk i Norge.
- gir det medfølgende konsernregnskapet et rettviseende bilde av den finansielle stillingen til konsernet Invest In AS per 31. desember 2019 og av konsernets resultater og kontantstrømmer for regnskapsåret som ble avsluttet per denne datoen i samsvar med regnskapslovens regler og god regnskapsskikk i Norge.

Grunnlag for konklusjonen

Vi har gjennomført revisjonen i samsvar med lov, forskrift og god revisjonsskikk i Norge, herunder de internasjonale revisjonsstandardene International Standards on Auditing (ISA-ene). Våre oppgaver og plikter i henhold til disse standardene er beskrevet i Revisors oppgaver og plikter ved revisjon av årsregnskapet. Vi er uavhengige av selskapet og konsernet slik det kreves i lov og forskrift, og har overholdt våre øvrige etiske forpliktelser i samsvar med disse kravene. Etter vår oppfatning er innhentet revisjonsbevis tilstrekkelig og hensiktsmessig som grunnlag for vår konklusjon.

Øvrig informasjon

Ledelsen er ansvarlig for øvrig informasjon. Øvrig informasjon omfatter informasjon i årsrapporten bortsett fra årsregnskapet og den tilhørende revisjonsberetningen.

Vår uttalelse om revisjonen av årsregnskapet dekker ikke øvrig informasjon, og vi attesterer ikke den øvrige informasjonen.

I forbindelse med revisjonen av årsregnskapet er det vår oppgave å lese øvrig informasjon med det formål å vurdere hvorvidt det foreligger vesentlig inkonsistens mellom øvrig informasjon og årsregnskapet, kunnskap vi har opparbeidet oss under revisjonen, eller hvorvidt den tilsynelatende inneholder vesentlig feilinformasjon.

Deloitte AS and Deloitte Advokatfirma AS are the Norwegian affiliates of Deloitte NSE LLP, a member firm of Deloitte Touche Tohmatsu Limited ("DTTL"), its network of member firms, and their related entities. DTTL and each of its member firms are legally separate and independent entities. DTTL (also referred to as "Deloitte Global") does not provide services to clients. Please see www.deloitte.no for a more detailed description of DTTL and its member firms.

Registrert i Foretaksregisteret Medlemmer av Den norske Revisorforening Organisasjonsnummer: 980 211 282

© Deloitte AS



Deloitte.

side 2
Uavhengig revisors beretning -
Invest In AS

Dersom vi konkluderer med at den øvrige informasjonen inneholder vesentlig feilinformasjon er vi pålagt å rapportere det. Vi har ingenting å rapportere i så henseende.

Styrets ansvar for årsregnskapet

Styret (ledelsen) er ansvarlig for å utarbeide årsregnskapet i samsvar med lov og forskrifter, herunder for at det gir et rettviseende bilde i samsvar med regnskapslovens regler og god regnskapsskikk i Norge. Ledelsen er også ansvarlig for slik intern kontroll som den finner nødvendig for å kunne utarbeide et årsregnskap som ikke inneholder vesentlig feilinformasjon, verken som følge av misligheter eller utilsiktede feil.

Ved utarbeidelsen av årsregnskapet er ledelsen ansvarlig for å ta standpunkt til selskapets og konsernets evne til fortsatt drift, og på tilbørlig måte å opplyse om forhold av betydning for fortsatt drift. Forutsetningen om fortsatt drift skal legges til grunn for årsregnskapet så lenge det ikke er sannsynlig at virksomheten vil bli avviklet.

Revisors oppgaver og plikter ved revisjonen av årsregnskapet

Vårt mål med revisjonen er å oppnå betryggende sikkerhet for at årsregnskapet som helhet ikke inneholder vesentlig feilinformasjon, verken som følge av misligheter eller utilsiktede feil, og å avgi en revisjonsberetning som inneholder vår konklusjon. Betryggende sikkerhet er en høy grad av sikkerhet, men ingen garanti for at en revisjon utført i samsvar med lov, forskrift og god revisjonsskikk i Norge, herunder ISA-ene, alltid vil avdekke vesentlig feilinformasjon som eksisterer. Feilinformasjon kan oppstå som følge av misligheter eller utilsiktede feil. Feilinformasjon blir vurdert som vesentlig dersom den enkeltvis eller samlet med rimelighet kan forventes å påvirke økonomiske beslutninger som brukerne foretar basert på årsregnskapet.

Som del av en revisjon i samsvar med lov, forskrift og god revisjonsskikk i Norge, herunder ISA-ene, utøver vi profesjonelt skjønn og utviser profesjonell skepsis gjennom hele revisjonen. I tillegg:

- identifiserer og anslår vi risikoen for vesentlig feilinformasjon i regnskapet, enten det skyldes misligheter eller utilsiktede feil. Vi utformer og gjennomfører revisjonshandlinger for å håndtere slike risikoer, og innhenter revisjonsbevis som er tilstrekkelig og hensiktsmessig som grunnlag for vår konklusjon. Risikoen for at vesentlig feilinformasjon som følge av misligheter ikke blir avdekket, er høyere enn for feilinformasjon som skyldes utilsiktede feil, siden misligheter kan innebære samarbeid, forfalskning, bevisste utelatelser, uriktige fremstillinger eller overstyring av internkontroll.
- opparbeider vi oss en forståelse av den interne kontroll som er relevant for revisjonen, for å utforme revisjonshandlinger som er hensiktsmessige etter omstendighetene, men ikke for å gi uttrykk for en mening om effektiviteten av selskapets og konsernets interne kontroll.
- evaluerer vi om de anvendte regnskapsprinsippene er hensiktsmessige og om regnskapsestimatene og tilhørende noteopplysninger utarbeidet av ledelsen er rimelige.
- konkluderer vi på hensiktsmessigheten av ledelsens bruk av fortsatt drift-forutsetningen ved avleggelsen av regnskapet, basert på innhentede revisjonsbevis, og hvorvidt det foreligger vesentlig usikkerhet knyttet til hendelser eller forhold som kan skape tvil av betydning om selskapets og konsernets evne til fortsatt drift. Dersom vi konkluderer med at det eksisterer vesentlig usikkerhet, kreves det at vi i revisjonsberetningen henleder oppmerksomheten på tilleggsopplysningene i regnskapet, eller, dersom slike tilleggsopplysninger ikke er tilstrekkelige, at vi modifierer vår konklusjon om årsregnskapet og årsberetningen. Våre konklusjoner er basert på revisjonsbevis innhentet inntil datoen for revisjonsberetningen. Etterfølgende hendelser eller forhold kan imidlertid medføre at selskapet og konsernet ikke fortsetter driften.
- evaluerer vi den samlede presentasjonen, strukturen og innholdet, inkludert tilleggsopplysningene, og hvorvidt årsregnskapet representerer de underliggende transaksjonene og hendelsene på en måte som gir et rettviseende bilde.
- innhenter vi tilstrekkelig og hensiktsmessig revisjonsbevis vedrørende den finansielle informasjonen til enhetene eller forretningsområdene i konsernet for å kunne gi uttrykk for en



Deloitte.

side 3
Uavhengig revisors beretning -
Invest In AS

mening om det konsoliderte regnskapet. Vi er ansvarlige for å lede, følge opp og gjennomføre konsernrevisjonen. Vi alene er ansvarlige for vår revisjonskonklusjon.

Vi kommuniserer med dem som har overordnet ansvar for styring og kontroll blant annet om det planlagte omfanget av revisjonen og til hvilken tid revisjonsarbeidet skal utføres. Vi utveksler også informasjon om forhold av betydning som vi har avdekket i løpet av revisjonen, herunder om eventuelle svakheter av betydning i den interne kontrollen.

Uttalelse om andre lovmessige krav

Konklusjon om årsberetningen

Basert på vår revisjon av årsregnskapet som beskrevet ovenfor, mener vi at opplysningene i årsberetningen om årsregnskapet og forutsetningen om fortsatt drift er konsistente med årsregnskapet og i samsvar med lov og forskrifter.

Konklusjon om registrering og dokumentasjon

Basert på vår revisjon av årsregnskapet som beskrevet ovenfor, og kontrollhandlinger vi har funnet nødvendig i henhold til internasjonal standard for attestasjonsoppdrag (ISAE) 3000 «Attestasjonsoppdrag som ikke er revisjon eller forenklet revisorkontroll av historisk finansiell informasjon», mener vi at ledelsen har oppfylt sin plikt til å sørge for ordentlig og oversiktlig registrering og dokumentasjon av selskapets regnskapsopplysninger i samsvar med lov og god bokføringsskikk i Norge.

Grimstad, 8. mai 2020
Deloitte AS

Roar Skuland
statsautorisert revisor