



ÅRSREGNSKAPET FOR REGNSKAPSÅRET 2023 - GENERELL INFORMASJON

Enheten

Organisasjonsnummer: 889 174 552
Organisasjonsform: Aksjeselskap
Foretaksnavn: SIKT AS
Forretningsadresse: Fjellveien 46
1914 YTRE ENEBAKK

Regnskapsår

Årsregnskapets periode: 01.01.2023 - 31.12.2023

Konsern

Morselskap i konsern: Nei

Regnskapsregler

Regler for små foretak benyttet: Ja
Benyttet ved utarbeidelsen av årsregnskapet til selskapet: Regnskapslovens alminnelige regler

Årsregnskapet fastsatt av kompetent organ

Bekreftet av representant for selskapet: Anne Marie Solsvik Heidenreich
Dato for fastsettelse av årsregnskapet: 30.06.2024

Grunnlag for avgivelse

År 2023: Årsregnskapet er elektronisk innlevert
År 2022: Tall er hentet fra elektronisk innlevert årsregnskap fra 2023

Det er ikke krav til at årsregnskapet m.v. som sendes til Regnskapsregisteret er undertegnet. Kontrollen på at dette er utført ligger hos revisor/enhetens øverste organ. Sikkerheten ivaretas ved at innsender har rolle/rettighet for innsending av årsregnskapet via Altinn, og ved at det bekreftes at årsregnskapet er fastsatt av kompetent organ.

Brønnøysundregistrene, 04.07.2025



Resultatregnskap

Beløp i: NOK	Note	2023	2022
RESULTATREGNSKAP			
Inntekter			
Annen driftsinntekt		0	673 811
Sum inntekter		0	673 811
Kostnader			
Annen driftskostnad		113 187	227 461
Sum kostnader		113 187	227 461
Driftsresultat		-113 187	446 350
Finansinntekter og finanskostnader			
Annen renteinntekt		87 651	18 150
Annen finansinntekt		351 956	0
Verdiøkning av finansielle instrumenter vurdert til virkelig verdi 1		2 362 795	0
Sum finansinntekter		2 802 401	18 150
Verdireduksjon av finansielle instrumenter vurdert til virkelig verdi 1		0	0
Annen rentekostnad		0	10 537
Annen finanskostnad		79 128	0
Sum finanskostnader		79 128	10 537
Netto finans		2 723 273	7 613
Resultat før skattekostnad		2 610 086	453 963
Skattekostnad	2, 3	154	0
Årsresultat		2 609 931	453 963
Overføringer og disponeringer			
Tilleggsutbytte	4	1 150 000	0
Annen egenkapital	4	1 459 931	453 963
Sum overføringer og disponeringer		2 609 931	453 963



Balanse

Beløp i: NOK	Note	2023	2022
BALANSE - EIENDELER			
Anleggsmidler			
Immaterielle eiendeler			
Sum immaterielle eiendeler		0	0
Varige driftsmidler			
Sum varige driftsmidler		0	0
Finansielle anleggsmidler			
Investeringer i aksjer og andeler	5	5 169 009	4 160 488
Andre langsiktige fordringer	6	50 000	50 000
Sum finansielle anleggsmidler		5 219 009	4 210 488
Sum anleggsmidler		5 219 009	4 210 488
Omløpsmidler			
Varer			
Fordringer			
Andre kortsiktige fordringer		0	117 369
Sum fordringer		0	117 369
Investeringer			
Aksjer og andeler i foretak i samme konsern	1	9 146 876	8 983 266
Markedsbaserte obligasjoner	1	1 444 393	0
Andre finansielle instrumenter	1	1 385 408	974 082
Sum investeringer		11 976 677	9 957 348
Bankinnskudd, kontanter og lignende			
Bankinnskudd, kontanter og lignende		2 869 932	4 539 363
Sum bankinnskudd, kontanter og lignende		2 869 932	4 539 363
Sum omløpsmidler		14 846 609	14 614 080
SUM EIENDELER		20 065 618	18 824 569



Balanse

Beløp i: NOK	Note	2023	2022
BALANSE - EGENKAPITAL OG GJELD			
Egenkapital			
Innskutt egenkapital			
Aksjekapital	4	1 000 000	1 000 000
Overkurs	4	5 885 000	5 885 000
Sum innskutt egenkapital		6 885 000	6 885 000
Opptjent egenkapital			
Annen egenkapital	4	13 010 440	11 550 509
Sum opptjent egenkapital		13 010 440	11 550 509
Sum egenkapital		19 895 440	18 435 509
Gjeld			
Langsiktig gjeld			
Sum avsetninger for forpliktelser		0	0
Annen langsiktig gjeld			
Sum annen langsiktig gjeld		0	0
Sum langsiktig gjeld		0	0
Kortsiktig gjeld			
Leverandørgjeld		9 641	2 951
Annen kortsiktig gjeld		160 537	386 109
Sum kortsiktig gjeld		170 178	389 060
Sum gjeld		170 178	389 060
SUM EGENKAPITAL OG GJELD		20 065 618	18 824 569



Brønnøysundregistrene

ÅRSREGNSKAP FOR REGNSKAPSÅRET 2023 - GENERELL INFORMASJON

Journalnummer: 2024 636956

Enheten

Organisasjonsnummer: 889 174 552
Organisasjonsform: Aksjeselskap
Foretaksnavn: SIKT AS
Forretningsadresse: Fjellveien 46
1914 YTRE ENEBAKK

Regnskapsår

Årsregnskapets periode: 01.01.2023 - 31.12.2023

Konsern

Morselskap i konsern: Nei

Regnskapsregler

Regler for små foretak benyttet: Ja
Benyttet ved utarbeidelsen av årsregnskapet til selskapet: Regnskapslovens alminnelige regler

Årsregnskapet fastsatt av kompetent organ

Bekreftet av representant for selskapet: Anne Marie Solsvik Heidenreich
Dato for fastsettelse av årsregnskapet: 30.06.2024

Revisjon

Selskapet har besluttet at årsregnskapet ikke skal revideres: Ja
Årsregnskapet er utarbeidet av ekstern autorisert regnskapsfører: Ja
Ekstern autorisert regnskapsfører har i løpet av regnskapsåret bistått ved den løpende regnskapsføringen eller utført andre tjenester for selskapet enn å utarbeide årsregnskapet: Ja

Grunnlag for avgivelse

År 2023: Årsregnskap er elektronisk innlevert.
År 2022: Tall er hentet fra elektronisk innlevert årsregnskap fra 2023.

Det er ikke krav til at årsregnskapet m.v. som sendes til Regnskapsregisteret er undertegnet. Kontrollen på at dette er utført ligger hos revisor/enhetens øverste organ. Sikkerheten ivaretas ved at innsender har rolle/rettighet for innsending av årsregnskapet via Altinn, og ved at det bekreftes at årsregnskapet er fastsatt av kompetent organ.

Brønnøysundregistrene, 15.07.2024

Brønnøysundregistrene
Postadresse: Postboks 900, 8910 Brønnøysund
Telefon: 75 00 75 00
E-post: firmapost@brreg.no Internett: www.brreg.no
Organisasjonsnummer: 974 760 673



Organisasjonsnr: 889 174 552
SIKT AS

RESULTATREGNSKAP

Beløp i: NOK	Note	2023	2022
RESULTATREGNSKAP			
Inntekter			
Annen driftsinntekt		0	673 811
Sum inntekter		0	673 811
Kostnader			
Annen driftskostnad		113 187	227 461
Sum kostnader		113 187	227 461
Driftsresultat		-113 187	446 350
Finansinntekter og finanskostnader			
Annen renteinntekt		87 651	18 150
Annen finansinntekt		351 956	0
Verdiøkning av finansielle instrumenter vurdert til virkelig verdi	1	2 362 795	0
Sum finansinntekter		2 802 401	18 150
Verdireduksjon av finansielle instrumenter vurdert til virkelig verdi	1	0	0
Annen rentekostnad		0	10 537
Annen finanskostnad		79 128	0
Sum finanskostnader		79 128	10 537
Netto finans		2 723 273	7 613
Resultat før skattekostnad		2 610 086	453 963
Skattekostnad	2, 3	154	0
Årsresultat		2 609 931	453 963
Overføringer og disponeringer			
Tilleggsutbytte	4	1 150 000	0
Annen egenkapital	4	1 459 931	453 963
Sum overføringer og disponeringer		2 609 931	453 963



Organisasjonsnr: 889 174 552
SIKT AS

BALANSE

Beløp i: NOK	Note	2023	2022
BALANSE - EIENDELER			
Anleggsmidler			
Immaterielle eiendeler			
Sum immaterielle eiendeler		0	0
Varige driftsmidler			
Sum varige driftsmidler		0	0
Finansielle anleggsmidler			
Investeringer i aksjer og andeler	5	5 169 009	4 160 488
Andre langsiktige fordringer	6	50 000	50 000
Sum finansielle anleggsmidler		5 219 009	4 210 488
Sum anleggsmidler		5 219 009	4 210 488
Omløpsmidler			
Varer			
Fordringer			
Andre kortsiktige fordringer		0	117 369
Sum fordringer		0	117 369
Investeringer			
Aksjer og andeler i foretak i samme konsern	1	9 146 876	8 983 266
Markedsbaserte obligasjoner	1	1 444 393	0
Andre finansielle instrumenter	1	1 385 408	974 082
Sum investeringer		11 976 677	9 957 348
Bankinnskudd, kontanter og lignende			
Bankinnskudd, kontanter og lignende		2 869 932	4 539 363
Sum bankinnskudd, kontanter og lignende		2 869 932	4 539 363
Sum omløpsmidler		14 846 609	14 614 080
SUM EIENDELER		20 065 618	18 824 569
BALANSE - EGENKAPITAL OG GJELD			



Egenkapital			
Innskutt egenkapital			
Aksjekapital	4	1 000 000	1 000 000
Overkurs	4	5 885 000	5 885 000
Sum innskutt egenkapital		6 885 000	6 885 000
Opptjent egenkapital			
Annen egenkapital	4	13 010 440	11 550 509
Sum opptjent egenkapital		13 010 440	11 550 509
Sum egenkapital		19 895 440	18 435 509
Gjeld			
Langsiktig gjeld			
Sum avsetninger for forpliktelses		0	0
Annen langsiktig gjeld			
Sum annen langsiktig gjeld		0	0
Sum langsiktig gjeld		0	0
Kortsiktig gjeld			
Leverandørgjeld		9 641	2 951
Annen kortsiktig gjeld		160 537	386 109
Sum kortsiktig gjeld		170 178	389 060
Sum gjeld		170 178	389 060
SUM EGENKAPITAL OG GJELD		20 065 618	18 824 569



Organisasjonsnr: 889 174 552
SIKT AS

NOTEOPPLYSNINGER - SELSKAP - alle poster oppgitt i hele tall

Note

Regnskapsprinsipper

Årsregnskapet er satt opp i samsvar med regnskapsloven og god regnskapsskikk for små foretak. Klassifisering og vurdering av balanseposter Anleggsmidler er eiendeler bestemt til varig eie eller bruk. Eiendeler som er knyttet til varekretsløpet er klassifisert som omløpsmidler. Fordringer klassifiseres som omløpsmidler hvis de forfaller til betaling innen ett år etter transaksjonsdagen. Tilsvarende klassifiseres gjeld som kortsiktig hvis gjelden forfaller til betaling innen ett år. Omløpsmidler vurderes til laveste av anskaffelseskost og virkelig verdi. Kortsiktig gjeld balanseføres til nominelt beløp på etableringstidspunktet. Anleggsmidler vurderes til anskaffelseskost. Varige anleggsmidler avskrives etter en fornuftig avskrivningsplan. Anleggsmidlene nedskrives til virkelig verdi ved verdifall som ikke forventes å være forbigående. Langsiktig gjeld med unntak av andre avsetninger balanseføres til nominelt beløp på etableringstidspunktet. Fordringer Kundefordringer og andre fordringer er oppført i balansen til pålydende etter fradrag for avsetning til forventet tap. Avsetning til tap gjøres på grunnlag av individuelle vurderinger av de enkelte fordringene. Forøvrig er følgende regnskapsprinsipper anvendt: FIFO-metoden for tilordning av anskaffelseskost for ombyttbare finansielle eiendeler, laveste verdis prinsipp for markedsbaserte finansielle omløpsmidler. Forsikret pensjonsforpliktelse er ikke balanseført - kostnaden er lik premien. Skatt Skattekostnaden i resultatregnskapet omfatter både periodens betalbare skatt og endring i utsatt skatt. Utsatt skatt er beregnet med 22% på grunnlag av de midlertidige forskjeller som eksisterer mellom regnskapsmessige og skattemessige verdier, samt skattemessig underskudd til fremføring ved utgangen av regnskapsåret. Skatteøkende og skattereduserende midlertidige forskjeller som reverserer eller kan reversere i samme periode er fastsatt og skattevirkningen er beregnet på nettogrunnlaget. Selskapet har ikke endret regnskapsprinsipp fra 2022 til 2023.

Note

Antall årsverk i regnskapsåret
0.00

Sum	Beløp
Balanseført verdi 31.12.	Varige driftsmidler Immaterielle eiend.

Konsernregnskap

Morselskapet sitt navn



Forretningskontor for morselskapet

Begrunnelse for at datterselskap er utelatt fra konsolideringen

<u>Samlet beløp - tilknyttet selskap</u>	<u>Årets</u>	<u>Fjorårets</u>
------------------------------------------	--------------	------------------

<u>Samlet beløp - foretak i samme konsern</u>	<u>Årets</u>	<u>Fjorårets</u>
-----------------------------------------------	--------------	------------------

<u>Samlet beløp - foretak i samme konsern</u>	<u>Årets</u>	<u>Fjorårets</u>
-----------------------------------------------	--------------	------------------

<u>Samlet beløp - felles kontrollert virksomhet</u>	<u>Årets</u>	<u>Fjorårets</u>
-----------------------------------------------------	--------------	------------------

<u>Pantstillelse</u>	<u>Beløp</u>
----------------------	--------------

Note

6

Fordringer

Fordringer som forfaller senere enn ett år etter regnskapsårets slutt
50000.00

Mer om fordringer

Selskapet har et lån til Sci-Code AS. Lånet er ikke renteberegnet

Note

1

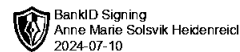
Virkelig verdi og resultatført verdiendr. i perioden, finansielle instrumenter

<u>Eiendel</u>	<u>Virk. verdi</u>	<u>Verdiendring</u>
Aksjer og aksjefond, innenfor	8550714.00	958106.00
Kombinasjonsfond	1950306.00	505913.00
Obligasjonsfond	1475655.00	90250.00
<u>Sum</u>	<u>Virk. Verdi</u>	<u>Verdiendring</u>
	11976675.00	1554269.00

Mer om finansielle instrumenter

Beskrivelse av finansielle derivater

<u>Beholdning av egne aksjer</u>	<u>Antall</u>	<u>Pålydende</u>	<u>Andel av aksjek.</u>
----------------------------------	---------------	------------------	-------------------------



Årsregnskap for

SIKT AS

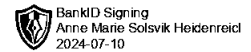
889174552

Regnskapsår

01.01.2023 - 31.12.2023



SIKT AS
889 174 552

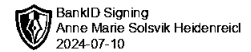


Resultatregnskap

	Note	2023	2022
Driftsinntekter			
Annen driftsinntekt		0	673 811
Sum driftsinntekter		0	673 811
Driftskostnader			
Annen driftskostnad		-113 187	-227 461
Sum driftskostnader		-113 187	-227 461
Driftsresultat		-113 187	446 350
Finansinntekter			
Annen renteinntekt		87 651	18 150
Annen finansinntekt		351 956	0
Verdiøkning av finansielle instrumenter vurdert til virkelig verdi	1	2 362 795	0
Sum finansinntekter		2 802 401	18 150
Finanskostnader			
Annen rentekostnad		0	-10 537
Annen finanskostnad		-79 128	0
Sum finanskostnader		-79 128	-10 537
Netto finans		2 723 273	7 613
Resultat før skattekostnad		2 610 086	453 963
Skattekostnad	2, 3	-154	0
Årsresultat		2 609 931	453 963
Overføringer			
Tilleggsutbytte	4	1 150 000	0
Annen egenkapital	4	1 459 931	453 963
Sum overføringer		2 609 931	453 963



SIKT AS
889 174 552

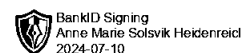


Balanse

	Note	31.12.2023	31.12.2022
EIENDELER			
Anleggsmidler			
Finansielle anleggsmidler			
Investeringer i aksjer og andeler	5	5 169 009	4 160 488
Andre langsiktige fordringer	6	50 000	50 000
Sum finansielle anleggsmidler		5 219 009	4 210 488
Sum anleggsmidler		5 219 009	4 210 488
Omløpsmidler			
Fordringer			
Andre kortsiktige fordringer		0	117 369
Sum fordringer		0	117 369
Investeringer			
Aksjer og andeler i foretak i samme konsern	1	9 146 876	8 983 266
Andre finansielle instrumenter	1	1 385 408	974 082
Markedsbaserte obligasjoner	1	1 444 393	0
Sum investeringer		11 976 677	9 957 348
Bankinnskudd, kontanter og lignende			
Bankinnskudd, kontanter og lignende		2 869 932	4 539 363
Sum bankinnskudd, kontanter og lignende		2 869 932	4 539 363
Sum omløpsmidler		14 846 609	14 614 080
SUM EIENDELER		20 065 618	18 824 569



SIKT AS
889 174 552



Balanse

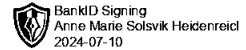
	Note	31.12.2023	31.12.2022
EGENKAPITAL OG GJELD			
Egenkapital			
Innskutt egenkapital			
Aksjekapital	4	1 000 000	1 000 000
Overkurs	4	5 885 000	5 885 000
Sum innskutt egenkapital		6 885 000	6 885 000
Opptjent egenkapital			
Annen egenkapital	4	13 010 440	11 550 509
Sum opptjent egenkapital		13 010 440	11 550 509
Sum egenkapital		19 895 440	18 435 509
Gjeld			
Kortsiktig gjeld			
Leverandørgjeld		9 641	2 951
Annen kortsiktig gjeld		160 537	386 109
Sum kortsiktig gjeld		170 178	389 060
Sum gjeld		170 178	389 060
SUM EGENKAPITAL OG GJELD		20 065 618	18 824 569

Enebakk, 30.06.2024

Anne Marie Solsvik Heidenreich
styrets leder



SIKT AS
889 174 552



Noter

Regnskapsprinsipper

Årsregnskapet er satt opp i samsvar med regnskapsloven og god regnskapsskikk for små foretak.

Klassifisering og vurdering av balanseposter

Anleggsmidler er eiendeler bestemt til varig eie eller bruk. Eiendeler som er knyttet til varekretsløpet er klassifisert som omløpsmidler. Fordringer klassifiseres som omløpsmidler hvis de forfaller til betaling innen ett år etter transaksjonsdagen. Tilsvarende klassifiseres gjeld som kortsiktig hvis gjelden forfaller til betaling innen ett år.

Omløpsmidler vurderes til laveste av anskaffelseskost og virkelig verdi. Kortsiktig gjeld balanseføres til nominelt beløp på etableringstidspunktet. Anleggsmidler vurderes til anskaffelseskost. Varige anleggsmidler avskrives etter en fornuftig avskrivningsplan. Anleggsmidlene nedskrives til virkelig verdi ved verdifall som ikke forventes å være forbigående. Langsiktig gjeld med unntak av andre avsetninger balanseføres til nominelt beløp på etableringstidspunktet.

Fordringer

Kundefordringer og andre fordringer er oppført i balansen til pålydende etter fradrag for avsetning til forventet tap. Avsetning til tap gjøres på grunnlag av individuelle vurderinger av de enkelte fordringene.

Forøvrig er følgende regnskapsprinsipper anvendt:

FIFO-metoden for tilordning av anskaffelseskost for ombyttbare finansielle eiendeler, laveste verdis prinsipp for markedsbaserte finansielle omløpsmidler. Forsikret pensjonsforpliktelse er ikke balanseført - kostnaden er lik premien.

Skatt

Skattekostnaden i resultatregnskapet omfatter både periodens betalbare skatt og endring i utsatt skatt. Utsatt skatt er beregnet med 22% på grunnlag av de midlertidige forskjeller som eksisterer mellom regnskapsmessige og skattemessige verdier, samt skattemessig underskudd til fremføring ved utgangen av regnskapsåret. Skatteøkende og skattereduserende midlertidige forskjeller som reverserer eller kan reversere i samme periode er fastsatt og skattevirkningen er beregnet på nettogrunnlaget.

Selskapet har ikke endret regnskapsprinsipp fra 2022 til 2023.

Antall årsverk

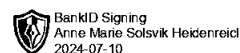
Selskapet har ikke hatt ansatte i løpet av regnskapsåret.

Note 1 - Virkelig verdi av finansielle instrumenter

Eiendel	Virkelig verdi	Periodens resultatførte verdiendringer
Aksjer og aksjefond, innenfor	8 550 714	958 106
Kombinasjonsfond	1 950 306	505 913
Obligasjonsfond	1 475 655	90 250
Sum	11 976 675	1 554 269

Note 2 - Spesifisering av skatt

Skattekostnad	2023	2022
Betalbar skatt på alminnelig inntekt	154	0
Skattekostnad	154	0



SIKT AS

889 174 552

Skattepliktig inntekt

Resultat før skatt	2 610 086	453 963
Permanente forskjeller	-2 411 951	-560 849
- Anvendelse av fremførbart underskudd	-198 135	0
Skattepliktig inntekt	0	-106 886

Note 3 - Midlertidige forskjeller - utsatt skatt/skattefordel

Utsatt skatt/utsatt skattefordel i balansen avsettes på grunnlag av forskjeller mellom regnskapsmessige og skattemessige verdier i henhold til norsk regnskapsstandard for skatt.

Midlertidige skatteøkende og skattereduserende forskjeller som kan utlignes er nettoført.

Midlertidige forskjeller knyttet til:	01.01.2023	31.12.2023	Endring
Fremførbart underskudd	-293 596	-95 461	-198 135
Netto forskjeller	-293 596	-95 461	-198 135
Skattereduserende forskjeller som ikke kan utlignes	293 596	95 461	198 135
Sum midlertidige forskjeller som påvirker betalbar skatt	0	0	0
Utsatt skatt 31.12.2023 basert på 22 %	0	0	0

Note 4 - Egenkapital

	Aksjekapital	Overkurs	Opptjent egenkapital	Sum
Egenkapital 31.12.2022	1 000 000	5 885 000	11 550 509	18 435 509
Årsresultat	0	0	2 609 931	2 609 931
Tilleggsutbytte i løpet av året, basert på siste fastsatte regnskap	0	0	-1 150 000	-1 150 000
Egenkapital 31.12.2023	1 000 000	5 885 000	13 010 440	19 895 440

Note 5 - Investering i aksjer og andeler

	2023	2022
Investeringer i Gull, anskaffelseskost	185 423	0
Formuesverdi Gull	210 738	0
Anskaffelseskost anleggsaksjer	4 983 586	4 969 014
Formuesverdi anleggsaksjer	3 732 444	4 160 488

Note 6 - Fordringer

Fordringer som forfaller senere enn ett år etter regnskapsårets slutt	50 000
-----------------------------------------------------------------------	--------

Mer om fordringer

Selskapet har et lån til Sci-Code AS.

Lånet er ikke renteberegnet



Årsregnskap for

SIKT AS

889174552

Regnskapsår

01.01.2023 - 31.12.2023



SIKT AS
889 174 552

Resultatregnskap

	Note	2023	2022
Driftsinntekter			
Annen driftsinntekt		0	673 811
Sum driftsinntekter		0	673 811
Driftskostnader			
Annen driftskostnad		-113 187	-227 461
Sum driftskostnader		-113 187	-227 461
Driftsresultat		-113 187	446 350
Finansinntekter			
Annen renteinntekt		87 651	18 150
Annen finansinntekt		351 956	0
Verdiøkning av finansielle instrumenter vurdert til virkelig verdi	1	2 362 795	0
Sum finansinntekter		2 802 401	18 150
Finanskostnader			
Annen rentekostnad		0	-10 537
Annen finanskostnad		-79 128	0
Sum finanskostnader		-79 128	-10 537
Netto finans		2 723 273	7 613
Resultat før skattekostnad		2 610 086	453 963
Skattekostnad	2, 3	-154	0
Årsresultat		2 609 931	453 963
Overføringer			
Tilleggsutbytte	4	1 150 000	0
Annen egenkapital	4	1 459 931	453 963
Sum overføringer		2 609 931	453 963



SIKT AS
889 174 552

Balanse

	Note	31.12.2023	31.12.2022
EIENDELER			
Anleggsmidler			
Finansielle anleggsmidler			
Investeringer i aksjer og andeler	5	5 169 009	4 160 488
Andre langsiktige fordringer	6	50 000	50 000
Sum finansielle anleggsmidler		5 219 009	4 210 488
Sum anleggsmidler		5 219 009	4 210 488
Omløpsmidler			
Fordringer			
Andre kortsiktige fordringer		0	117 369
Sum fordringer		0	117 369
Investeringer			
Aksjer og andeler i foretak i samme konsern	1	9 146 876	8 983 266
Andre finansielle instrumenter	1	1 385 408	974 082
Markedsbaserte obligasjoner	1	1 444 393	0
Sum investeringer		11 976 677	9 957 348
Bankinnskudd, kontanter og lignende			
Bankinnskudd, kontanter og lignende		2 869 932	4 539 363
Sum bankinnskudd, kontanter og lignende		2 869 932	4 539 363
Sum omløpsmidler		14 846 609	14 614 080
SUM EIENDELER		20 065 618	18 824 569



SIKT AS
889 174 552

Balanse

	Note	31.12.2023	31.12.2022
EGENKAPITAL OG GJELD			
Egenkapital			
Innskutt egenkapital			
Aksjekapital	4	1 000 000	1 000 000
Overkurs	4	5 885 000	5 885 000
Sum innskutt egenkapital		6 885 000	6 885 000
Opptjent egenkapital			
Annen egenkapital	4	13 010 440	11 550 509
Sum opptjent egenkapital		13 010 440	11 550 509
Sum egenkapital		19 895 440	18 435 509
Gjeld			
Kortsiktig gjeld			
Leverandørgjeld		9 641	2 951
Annen kortsiktig gjeld		160 537	386 109
Sum kortsiktig gjeld		170 178	389 060
Sum gjeld		170 178	389 060
SUM EGENKAPITAL OG GJELD		20 065 618	18 824 569

Enebakk, 30.06.2024

Anne Marie Solsvik Heidenreich
styrets leder



SIKT AS
889 174 552

Noter

Regnskapsprinsipper

Årsregnskapet er satt opp i samsvar med regnskapsloven og god regnskapsskikk for små foretak.

Klassifisering og vurdering av balanseposter

Anleggsmidler er eiendeler bestemt til varig eie eller bruk. Eiendeler som er knyttet til varekretsløpet er klassifisert som omløpsmidler. Fordringer klassifiseres som omløpsmidler hvis de forfaller til betaling innen ett år etter transaksjonsdagen. Tilsvarende klassifiseres gjeld som kortsiktig hvis gjelden forfaller til betaling innen ett år.

Omløpsmidler vurderes til laveste av anskaffelseskost og virkelig verdi. Kortsiktig gjeld balanseføres til nominelt beløp på etableringstidspunktet. Anleggsmidler vurderes til anskaffelseskost. Varige anleggsmidler avskrives etter en fornuftig avskrivningsplan. Anleggsmidlene nedskrives til virkelig verdi ved verdifall som ikke forventes å være forbigående. Langsiktig gjeld med unntak av andre avsetninger balanseføres til nominelt beløp på etableringstidspunktet.

Fordringer

Kundefordringer og andre fordringer er oppført i balansen til pålydende etter fradrag for avsetning til forventet tap. Avsetning til tap gjøres på grunnlag av individuelle vurderinger av de enkelte fordringene.

Forørig er følgende regnskapsprinsipper anvendt:

FIFO-metoden for tilordning av anskaffelseskost for ombyttbare finansielle eiendeler, laveste verdis prinsipp for markedsbaserte finansielle omløpsmidler. Forsikret pensjonsforpliktelse er ikke balanseført - kostnaden er lik premien.

Skatt

Skattekostnaden i resultatregnskapet omfatter både periodens betalbare skatt og endring i utsatt skatt. Utsatt skatt er beregnet med 22% på grunnlag av de midlertidige forskjeller som eksisterer mellom regnskapsmessige og skattemessige verdier, samt skattemessig underskudd til fremføring ved utgangen av regnskapsåret. Skatteøkende og skattereduserende midlertidige forskjeller som reverserer eller kan reversere i samme periode er fastsatt og skattevirkningen er beregnet på nettogrunnlaget.

Selskapet har ikke endret regnskapsprinsipp fra 2022 til 2023.

Antall årsverk

Selskapet har ikke hatt ansatte i løpet av regnskapsåret.

Note 1 - Virkelig verdi av finansielle instrumenter

Eiendel	Virkelig verdi	Periodens resultatførte verdiendringer
Aksjer og aksjefond, innenfor	8 550 714	958 106
Kombinasjonsfond	1 950 306	505 913
Obligasjonsfond	1 475 655	90 250
Sum	11 976 675	1 554 269

Note 2 - Spesifisering av skatt

Skattekostnad	2023	2022
Betalbar skatt på alminnelig inntekt	154	0
Skattekostnad	154	0



SIKT AS

889 174 552

Skattepliktig inntekt

Resultat før skatt	2 610 086	453 963
Permanente forskjeller	-2 411 951	-560 849
- Anvendelse av fremførbart underskudd	-198 135	0
Skattepliktig inntekt	0	-106 886

Note 3 - Midlertidige forskjeller - utsatt skatt/skattefordel

Utsatt skatt/utsatt skattefordel i balansen avsettes på grunnlag av forskjeller mellom regnskapsmessige og skattemessige verdier i henhold til norsk regnskapsstandard for skatt.

Midlertidige skatteøkende og skattereduserende forskjeller som kan utlignes er nettoført.

Midlertidige forskjeller knyttet til:	01.01.2023	31.12.2023	Endring
Fremførbart underskudd	-293 596	-95 461	-198 135
Netto forskjeller	-293 596	-95 461	-198 135
Skattereduserende forskjeller som ikke kan utlignes	293 596	95 461	198 135
Sum midlertidige forskjeller som påvirker betalbar skatt	0	0	0
Utsatt skatt 31.12.2023 basert på 22 %	0	0	0

Note 4 - Egenkapital

	Aksjekapital	Overkurs	Opptjent egenkapital	Sum
Egenkapital 31.12.2022	1 000 000	5 885 000	11 550 509	18 435 509
Årsresultat	0	0	2 609 931	2 609 931
Tilleggsutbytte i løpet av året, basert på siste fastsatte regnskap	0	0	-1 150 000	-1 150 000
Egenkapital 31.12.2023	1 000 000	5 885 000	13 010 440	19 895 440

Note 5 - Investering i aksjer og andeler

	2023	2022
Investeringer i Gull, anskaffelseskost	185 423	0
Formuesverdi Gull	210 738	0
Anskaffelseskost anleggsaksjer	4 983 586	4 969 014
Formuesverdi anleggsaksjer	3 732 444	4 160 488

Note 6 - Fordringer

Fordringer som forfaller senere enn ett år etter regnskapsårets slutt	50 000
-----------------------------------------------------------------------	--------

Mer om fordringer

Selskapet har et lån til Sci-Code AS.

Lånet er ikke renteberegnet