



## ÅRSREGNSKAPET FOR REGNSKAPSÅRET 2022 - GENERELL INFORMASJON

### Enheten

Organisasjonsnummer: 934 122 224  
Organisasjonsform: Aksjeselskap  
Foretaksnavn: O.B. Wiik A/S  
Forretningsadresse: Industriveien 13  
2020 SKEDSMOKORSET

### Regnskapsår

Årsregnskapets periode: 01.01.2022 - 31.12.2022

### Konsern

Morselskap i konsern: Ja  
Konsernregnskap lagt ved: Nei

### Regnskapsregler

Regler for små foretak benyttet: Nei  
Benyttet ved utarbeidelsen av årsregnskapet til selskapet: Regnskapslovens alminnelige regler

### Årsregnskapet fastsatt av kompetent organ

Bekreftet av representant for selskapet: Jon Hermann Holmøy  
Dato for fastsettelse av årsregnskapet: 22.05.2023

### Grunnlag for avgivelse

År 2022: Årsregnskapet er elektronisk innlevert  
År 2021: Tall er hentet fra elektronisk innlevert årsregnskap fra 2022

*Det er ikke krav til at årsregnskapet m.v. som sendes til Regnskapsregisteret er undertegnet. Kontrollen på at dette er utført ligger hos revisor/enhetens øverste organ. Sikkerheten ivaretas ved at innsender har rolle/rettighet for innsending av årsregnskapet via Altinn, og ved at det bekreftes at årsregnskapet er fastsatt av kompetent organ.*

Brønnøysundregistrene, 08.09.2024



## Resultatregnskap

Beløp i: NOK	Note	2022	2021
<b>RESULTATREGNSKAP</b>			
<b>Inntekter</b>			
Salgsinntekt	1	526 680 546	364 673 925
Andre driftsinntekter		6 036 466	1 527 755
<b>Sum inntekter</b>		<b>532 717 012</b>	<b>366 201 681</b>
<b>Kostnader</b>			
Varekostnad		391 848 554	252 633 237
Lønnskostnad	2, 3	84 571 198	67 791 576
Avskrivning på driftsmidler	4	20 527 939	16 445 892
Nedskrivning av varige driftsmidler og immaterielle eiendeler		2 069 122	
Annen driftskostnad	2, 5	42 287 936	28 837 345
<b>Sum kostnader</b>		<b>541 304 749</b>	<b>365 708 050</b>
<b>Driftsresultat</b>		<b>-8 587 737</b>	<b>493 630</b>
<b>Finansinntekter og finanskostnader</b>			
Finansinntekter	6	29 216 014	6 754 270
<b>Sum finansinntekter</b>		<b>29 216 014</b>	<b>6 754 270</b>
Finanskostnader	6	19 768 380	9 126 305
<b>Sum finanskostnader</b>		<b>19 768 380</b>	<b>9 126 305</b>
<b>Netto finans</b>		<b>9 447 634</b>	<b>-2 372 035</b>
<b>Ordinært resultat før skattekostnad</b>		<b>859 897</b>	<b>-1 878 405</b>
Skattekostnad på resultat	7	-3 039 322	-764 066
<b>Ordinært resultat etter skattekostnad</b>		<b>3 899 219</b>	<b>-1 114 339</b>
<b>Årsresultat</b>		<b>3 899 219</b>	<b>-1 114 339</b>
<b>Årsresultat etter minoritetsinteresser</b>		<b>3 899 219</b>	<b>-1 114 339</b>
<b>Totalresultat</b>		<b>3 899 219</b>	<b>-1 114 339</b>
<b>Overføringer og disponeringer</b>			



## Resultatregnskap

<b>Beløp i: NOK</b>	<b>Note</b>	<b>2022</b>	<b>2021</b>
Avsatt til annen egenkapital		3 899 219	
Overført fra annen egenkapital			-1 114 339
<b>Sum overføringer og disponeringer</b>		<b>3 899 219</b>	<b>-1 114 339</b>



## Balanse

Beløp i: NOK	Note	2022	2021
<b>BALANSE - EIENDELER</b>			
<b>Anleggsmidler</b>			
<b>Immaterielle eiendeler</b>			
Lisenser, programvare og FoU	4	6 779 013	7 386 123
Utsatt skattefordel	7	9 186 735	6 147 413
<b>Sum immaterielle eiendeler</b>		<b>15 965 748</b>	<b>13 533 536</b>
<b>Varige driftsmidler</b>			
Tomter, bygninger o.a. fast eiendom	4	793 090	860 180
Maskiner og anlegg	4, 8		
Driftsløsøre, inventar, biler og utstyr	4, 8	68 800 300	86 672 713
<b>Sum varige driftsmidler</b>		<b>69 593 390</b>	<b>87 532 893</b>
<b>Finansielle anleggsmidler</b>			
Investering i datterselskap	9	32 807 913	7 807 913
Lån til foretak i samme konsern	11		
Depositum og andre langsiktige fordringer		978 816	978 816
<b>Sum finansielle anleggsmidler</b>		<b>33 786 729</b>	<b>8 786 729</b>
<b>Sum anleggsmidler</b>		<b>119 345 867</b>	<b>109 853 158</b>
<b>Omløpsmidler</b>			
<b>Varer</b>			
<b>Sum varer</b>	8, 10	<b>65 874 961</b>	<b>69 351 160</b>
<b>Fordringer</b>			
Kundefordringer	8, 11	83 160 257	60 619 331
Andre kortsiktige fordringer	11	21 853 907	14 868 785
Krav på innbetaling av selskapskapital	11		
<b>Sum fordringer</b>		<b>105 014 165</b>	<b>75 488 115</b>
<b>Bankinnskudd, kontanter og lignende</b>			
Bankinnskudd, kontanter o.l.	12	4 589 864	
<b>Sum bankinnskudd, kontanter og lignende</b>		<b>4 589 864</b>	
<b>Sum omløpsmidler</b>		<b>175 478 989</b>	<b>144 839 275</b>



### Balanse

Beløp i: NOK	Note	2022	2021
<b>SUM EIENDELER</b>		<b>294 824 856</b>	<b>254 692 433</b>
<b>BALANSE - EGENKAPITAL OG GJELD</b>			
<b>Egenkapital</b>			
<b>Innskutt egenkapital</b>			
Aksjekapital	13	15 388 800	15 388 800
Overkurs		1 605 005	1 605 005
<b>Sum innskutt egenkapital</b>		<b>16 993 805</b>	<b>16 993 805</b>
<b>Opptjent egenkapital</b>			
Annen egenkapital		52 908 018	49 008 799
<b>Sum opptjent egenkapital</b>		<b>52 908 018</b>	<b>49 008 799</b>
<b>Sum egenkapital</b>	14	<b>69 901 823</b>	<b>66 002 604</b>
<b>Gjeld</b>			
<b>Langsiktig gjeld</b>			
Pensjonsforpliktelser	3		
Utsatt skatt	7		
<b>Annen langsiktig gjeld</b>			
Gjeld til kredittinstitusjoner	8, 15	42 050 000	43 500 000
Øvrig langsiktig gjeld	8, 11	2 641 212	3 808 135
<b>Sum annen langsiktig gjeld</b>		<b>44 691 212</b>	<b>47 308 135</b>
<b>Sum langsiktig gjeld</b>		<b>44 691 212</b>	<b>47 308 135</b>
<b>Kortsiktig gjeld</b>			
Sertifikatlån	11	15 000 000	
Gjeld til kredittinstitusjoner	8	47 451 843	24 157 714
Leverandørgjeld	11	53 715 472	62 532 131
Betalbar skatt	7		
Skyldige offentlige avgifter		13 411 738	11 901 178
Annen kortsiktig gjeld	11	50 652 767	42 790 672
<b>Sum kortsiktig gjeld</b>		<b>180 231 820</b>	<b>141 381 693</b>



## Balanse

<b>Beløp i: NOK</b>	<b>Note</b>	<b>2022</b>	<b>2021</b>
Sum gjeld		224 923 032	188 689 829
<b>SUM EGENKAPITAL OG GJELD</b>		<b>294 824 856</b>	<b>254 692 433</b>



# NITSCHKE

Til generalforsamlingen i O.B. Wiik AS

## NITSCHKE AS

Vollsveien 17B  
Postboks 353, 1326 Lysaker

Telefon: +47 67 10 77 00  
E-post: post@nitschke.no

Foretaksregisteret: NO 914 658 314 MVA

Medlemmer av Den norske Revisorforening  
Independent member of BKR International

[www.nitschke.no](http://www.nitschke.no)

## UAVHENGIG REVISORS BERETNING

### Uttalelse om revisjonen av årsregnskapet

#### Konklusjon

Vi har revidert årsregnskapet for O.B. Wiik AS som viser et overskudd på kr 3 899 219. Årsregnskapet består av balanse per 31. desember 2022, resultatregnskap og kontantstrømoppstilling for regnskapsåret avsluttet per denne datoen og noter, herunder et sammendrag av viktige regnskapsprinsipper.

#### Etter vår mening

- oppfyller årsregnskapet gjeldende lovkrav,
- gir selskapsregnskapet et rettviseende bilde av selskapets finansielle stilling per 31. desember 2022 og av dets resultater og kontantstrømmer for regnskapsåret avsluttet per denne datoen i samsvar med regnskapslovens regler og god regnskapsskikk i Norge, og

#### Grunnlag for konklusjonen

Vi har gjennomført revisjonen i samsvar med de internasjonale revisjonsstandardene International Standards on Auditing (ISA-ene). Våre oppgaver og plikter i henhold til disse standardene er beskrevet nedenfor under Revisors oppgaver og plikter ved revisjonen av årsregnskapet. Vi er uavhengige av selskapet slik det kreves i lov, forskrift og International Code of Ethics for Professional Accountants (inkludert internasjonale uavhengighetsstandarder) utstedt av the International Ethics Standards Board for Accountants (IESBA-reglene), og vi har overholdt våre øvrige etiske forpliktelser i samsvar med disse kravene. Innhentet revisjonsbevis er etter vår vurdering tilstrekkelig og hensiktsmessig som grunnlag for vår konklusjon.

#### Øvrig informasjon

Styret og daglig leder (ledelsen) er ansvarlige for informasjonen i årsberetningen. Øvrig informasjon omfatter årsberetningen. Vår konklusjon om årsregnskapet ovenfor dekker ikke informasjonen i årsberetningen.

I forbindelse med revisjonen av årsregnskapet er det vår oppgave å lese årsberetningen. Formålet er å vurdere hvorvidt det foreligger vesentlig inkonsistens mellom årsberetningen og årsregnskapet og den kunnskap vi har opparbeidet oss under revisjonen av årsregnskapet, eller hvorvidt informasjon i årsberetningen ellers fremstår som vesentlig feil. Vi har plikt til å rapportere dersom årsberetningen fremstår som vesentlig feil. Vi har ingenting å rapportere i så henseende.

Basert på kunnskapen vi har opparbeidet oss i revisjonen, mener vi at årsberetningen

- er konsistent med årsregnskapet og
- inneholder de opplysninger som skal gis i henhold til gjeldende lovkrav.



## NITSCHKE

### *Ledelsens ansvar for årsregnskapet*

Ledelsen er ansvarlig for å utarbeide årsregnskapet og for at det gir et rettviseende bilde i samsvar med regnskapslovens regler og god regnskapsskikk i Norge. Ledelsen er også ansvarlig for slik intern kontroll som den finner nødvendig for å kunne utarbeide et årsregnskap som ikke inneholder vesentlig feilinformasjon, verken som følge av misligheter eller utilsiktede feil.

Ved utarbeidelsen av årsregnskapet må ledelsen ta standpunkt til selskapets evne til fortsatt drift og opplyse om forhold av betydning for fortsatt drift. Forutsetningen om fortsatt drift skal legges til grunn for årsregnskapet så lenge det ikke er sannsynlig at virksomheten vil bli avvirket.

### *Revisors oppgaver og plikter ved revisjonen av årsregnskapet*

Vårt mål er å oppnå betryggende sikkerhet for at årsregnskapet som helhet ikke inneholder vesentlig feilinformasjon, verken som følge av misligheter eller utilsiktede feil, og å avgi en revisjonsberetning som inneholder vår konklusjon. Betryggende sikkerhet er en høy grad av sikkerhet, men ingen garanti for at en revisjon utført i samsvar med ISA-ene, alltid vil avdekke vesentlig feilinformasjon som eksisterer. Feilinformasjon kan oppstå som følge av misligheter eller utilsiktede feil. Feilinformasjon blir vurdert som vesentlig dersom den enkeltvis eller samlet med rimelighet kan forventes å påvirke økonomiske beslutninger som brukerne foretar basert på årsregnskapet.

For videre beskrivelse av revisors oppgaver og plikter vises det til:  
<https://revisorforeningen.no/revisjonsberetninger>

Lysaker, 22. mai 2023  
NITSCHKE AS


Simen Jagland  
statsautorisert revisor




## O.B. Wiik A/S

## Resultatregnskap


	Note	2022	2021
<b>DRIFTSINNTEKTER</b>			
Salgsinntekt	1	526 680 546	364 673 925
Andre driftsinntekter		6 036 466	1 527 755
<b>SUM DRIFTSINNTEKTER</b>		<b>532 717 012</b>	<b>366 201 681</b>
<b>DRIFTSKOSTNADER</b>			
Varekostnad		391 848 554	252 633 237
Lønnskostnad	2, 3	84 571 198	67 791 576
Avskrivning på driftsmidler	4	20 527 939	16 445 892
Nedskrivning av driftsmidler		2 069 122	0
Annen driftskostnad	2, 5	42 287 936	28 837 345
<b>SUM DRIFTSKOSTNADER</b>		<b>541 304 749</b>	<b>365 708 050</b>
<b>DRIFTSRESULTAT</b>		<b>-8 587 737</b>	<b>493 630</b>
<b>FINANSPOSTER</b>			
Finansinntekter	6	29 216 014	6 754 270
Finanskostnader	6	-19 768 380	-9 126 305
<b>RESULTAT AV FINANSPOSTER</b>		<b>9 447 634</b>	<b>-2 372 035</b>
<b>ORDINÆRT RESULTAT FØR SKATT</b>		<b>859 897</b>	<b>-1 878 405</b>
Skattekostnad på resultat	7	-3 039 322	-764 066
<b>ORDINÆRT RESULTAT</b>		<b>3 899 219</b>	<b>-1 114 339</b>
<b>ÅRSRESULTAT</b>		<b>3 899 219</b>	<b>-1 114 339</b>
<b>OVERFØRINGER</b>			
Avsatt til annen egenkapital		3 899 219	0
Overført fra annen egenkapital		0	-1 114 339
<b>SUM OVERFØRINGER</b>		<b>3 899 219</b>	<b>-1 114 339</b>

 BankID Signing  
Marianne Blomberg Rosanowski  
2023-06-23


 BankID Signing  
Terje Bulling  
2023-06-23

 BankID Signing  
Rune Birkeland  
2023-06-23

 BankID Signing  
Jon Herman Holmøy  
2023-06-23

 BankID Signing  
Finn Atle Haldorsen  
2023-06-23

 BankID Signing  
Nicolai Zuhaar Birkeland  
2023-06-23

 BankID Signing  
Niels Kristian John Amlie  
2023-06-23

Side 1



**O.B. Wiik A/S**

**Balanse**

<b>EIENDELER</b>	<b>Note</b>	<b>2022</b>	<b>2021</b>
<b>ANLEGGSMIDLER</b>			
<b>Immaterielle eiendeler</b>			
Lisenser, programvare og FoU	4	6 779 013	7 386 123
Utsatt skattefordel	7	9 186 735	6 147 413
<b>Sum immaterielle eiendeler</b>		<b>15 965 748</b>	<b>13 533 536</b>
<b>Varige driftsmidler</b>			
Tomter, bygninger o.a. fast eiendom	4	793 090	860 180
Driftsløsøre, inventar, biler og utstyr	4, 8	68 800 300	86 672 713
<b>Sum varige driftsmidler</b>		<b>69 593 390</b>	<b>87 532 893</b>
<b>Finansielle driftsmidler</b>			
Investeringer i datterselskap	9	32 807 913	7 807 913
Depositum og andre langsiktige fordringer		978 816	978 816
<b>Sum finansielle driftsmidler</b>		<b>33 786 729</b>	<b>8 786 729</b>
<b>SUM ANLEGGSMIDLER</b>		<b>119 345 867</b>	<b>109 853 158</b>
<b>OMLØPSMIDLER</b>			
Varer	8, 10	65 874 961	69 351 160
<b>Fordringer</b>			
Kundefordringer	8, 11	83 160 257	60 619 331
Andre kortsiktige fordringer	11	21 853 907	14 868 785
<b>Sum fordringer</b>		<b>105 014 165</b>	<b>75 488 115</b>
Bankinnskudd, kontanter o.l.	12	4 589 864	0
<b>SUM OMLØPSMIDLER</b>		<b>175 478 989</b>	<b>144 839 275</b>
<b>SUM EIENDELER</b>		<b>294 824 856</b>	<b>254 692 433</b>



## O.B. Wiik A/S

## Balanse

EGENKAPITAL OG GJELD	Note	2022	2021
<b>EGENKAPITAL</b>			
<b>Innskutt egenkapital</b>			
Aksjekapital	13	15 388 800	15 388 800
Overkurs		1 605 005	1 605 005
<b>Sum innskutt egenkapital</b>		<b>16 993 805</b>	<b>16 993 805</b>
<b>Opptjent egenkapital</b>			
Annen egenkapital		52 908 018	49 008 799
<b>Sum opptjent egenkapital</b>		<b>52 908 018</b>	<b>49 008 799</b>
<b>SUM EGENKAPITAL</b>	<b>14</b>	<b>69 901 823</b>	<b>66 002 604</b>
<b>GJELD</b>			
<b>Annen langsiktig gjeld</b>			
Gjeld til kredittinstitusjoner	8, 15	42 050 000	43 500 000
Øvrig langsiktig gjeld	8, 11	2 641 212	3 808 135
<b>Sum annen langsiktig gjeld</b>		<b>44 691 212</b>	<b>47 308 135</b>
<b>Kortsiktig gjeld</b>			
Gjeld til foretak i samme konsern	11	15 000 000	0
Gjeld til kredittinstitusjoner	8	47 451 843	24 157 714
Leverandørgjeld	11	53 715 472	62 532 131
Skyldige offentlige avgifter		13 411 738	11 901 178
Annen kortsiktig gjeld	11	50 652 767	42 790 672
<b>Sum kortsiktig gjeld</b>		<b>180 231 820</b>	<b>141 381 693</b>
<b>SUM GJELD</b>		<b>224 923 032</b>	<b>188 689 829</b>
<b>SUM EGENKAPITAL OG GJELD</b>		<b>294 824 856</b>	<b>254 692 433</b>



**O.B. Wiik A/S**

**Balanse**

---

Skedsmokorset, 22.05.2023  
Styret i O.B. Wiik A/S

Niels Kristian John Ramsden Amlie  
styremedlem

Finn Atle Haldorsen  
styreleder

Rune Birkeland  
styremedlem

Nicolai Zuhaar Birkeland  
styremedlem

Terje Bulling  
styremedlem

Jon Hermann Holmøy  
daglig leder

Marianne Blomberg Rosanowsky  
styremedlem



## O.B. Wiik AS

## Kontantstrømsoppstilling

Tall i TNOK

	Note	2022	2021
<b>Kontantstrøm fra operasjonelle aktiviteter</b>			
Resultat før skattekostnad		860	-1 878
Ordinær avskrivning	4	20 528	16 446
Nedskrivning av anleggsmidler		2 069	0
Nedskrivning aksjer i datterselskap		0	0
Betalt skatt	7	0	0
Gevinst/tap ved salg av driftsmidler		-6 036	-1 528
Endring i kundefordringer		-22 541	-26 091
Endring i varelager		3 476	-5 079
Endring i leverandørgjeld		-8 817	37 565
Endring i andre tidsavgrensninger		2 673	1 492
<b>Netto kontantstrøm fra operasjonelle aktiviteter (A)</b>		<b>-7 788</b>	<b>20 927</b>
<b>Kontantstrøm fra investeringsaktiviteter</b>			
Innbetalinger ved salg av varige driftsmidler		47 331	3 663
Utbetalinger ved investering i varige driftsmidler	4	-45 630	-35 745
Innbetalinger ved salg av aksjer		0	0
Utbetalinger ved investering i datterselskap		-25 000	0
<b>Netto kontantstrøm fra investeringsaktiviteter (B)</b>		<b>-23 299</b>	<b>-32 082</b>
<b>Kontantstrøm fra finansieringsaktiviteter</b>			
Innbetaling ved opptak av lån hos kredittinstitusjon		0	43 500
Utbetaling ved nedbetaling av lån hos kredittinstitusjon		-2 617	-48 317
Innbetaling ved trekk på kassakreditt		0	0
Utbetaling ved nedkviktering av kassakreditt		23 294	3 919
Inn/utbetaling ved endring lån til konsernselskaper		15 000	12 053
<b>Netto kontantstrøm fra finansieringsaktiviteter (C)</b>		<b>35 677</b>	<b>11 156</b>
<b>Sammendrag</b>			
Netto endringer i kontanter og kontantekvivalenter (A+B+C)		4 590	0
Beholdning i kontanter og kontantekvivalenter 01.01.		0	0
Beholdning i kontanter og kontantekvivalenter 31.12.	12	<b>4 590</b>	<b>0</b>

Kontanter og kontantekvivalenter består av inntående på bankkontoer.



O.B. Wiik AS

Noter 2022

Alle tall i TNOK

## Regnskapsprinsipper

Årsregnskapet består av resultatregnskap, balanse, kontantstrømoppstilling samt noter og er avlagt i samsvar med regnskapslov, aksjelov og god regnskapsskikk i Norge. Årsregnskapet er basert på de grunnleggende prinsipper om historisk kost, sammenlignbarhet, fortsatt drift, kongruens og forsiktighet.

Transaksjoner regnskapsføres til verdien av vederlaget på transaksjonstidspunktet. Inntekter resultatføres når de er opptjent og kostnader sammenstilles med opptjente inntekter. Betingede tap som er sannsynlige og kvantifiserbare, kostnadsføres.

### *Bruk av estimater*

Utarbeidelsen av årsregnskapet i henhold til god regnskapsskikk forutsetter at ledelsen benytter estimater og forutsetninger som påvirker resultatregnskapet og verdsettelsen av eiendeler og gjeld, samt opplysninger om usikre eiendeler og forpliktelser på balansedagen.

### *Klassifisering og vurdering av balanseposter*

Eiendeler bestemt til varig eie eller bruk er klassifisert som anleggsmidler. Andre eiendeler er klassifisert som omløpsmidler. Fordringer som skal tilbakebetales innen et år er uansett klassifisert som omløpsmidler. Ved klassifisering av kortsiktig og langsiktig gjeld er analoge kriterier lagt til grunn.

Anleggsmidler vurderes til anskaffelseskost, men nedskrives til virkelig verdi når verdifallet forventes ikke å være forbigående. Anleggsmidler med begrenset økonomisk levetid avskrives planmessig.

Langsiktig gjeld balanseføres til nominelt mottatt beløp på etableringstidspunktet. Langsiktig gjeld oppskrives ikke til virkelig verdi som følge av renteendring.

Omløpsmidler vurderes til laveste av anskaffelseskost og virkelig verdi. Kortsiktig gjeld balanseføres til nominelt mottatt beløp på etableringstidspunktet. Kortsiktig gjeld oppskrives ikke til virkelig verdi som følge av renteendring.

Enkelte poster er vurdert etter andre regler, og redegjøres for nedenfor.

### *Tidspunkt for inntektsføring*

Inntektsføring skjer på leveringstidspunktet for solgte varer. Driftsinntekter er presentert brutto, redusert med rabatter og årsbonuser til kunder, samt øvrige prisreduksjoner. Tjenester inntektsføres etter hvert som tjenestene leveres/utføres. Utleieinntekter opptjenes og resultatføres i takt med utleieperioden.

Renteinntekter inntektsføres etter hvert som rentene opptjenes. Utbytte på aksjer i datterselskaper inntektsføres samme regnskapsår som det avsettes i det utdelende selskapet.

### *Prosjekter, inntektsføring*

Kostnader på ikke avsluttede prosjekter balanseføres og inngår i posten varelager. For prosjekter som i det alt vesentlige er levert pr. årslutt avsetter man for en estimert margin i resultatregnskapet. Det er virksomhetens fakturering som legges til grunn for vurderingen om prosjektet er levert, og prosjektkostnader utover estimert margin på leverte prosjekter er presentert som varer i arbeid.

### *Immaterielle eiendeler*

Utgifter til immaterielle eiendeler, herunder utgifter til forskning og utvikling, er balanseført i den utstrekning de alminnelige kriteriene for balanseføring er oppfylt.

### *Varige driftsmidler*

Varige driftsmidler avskrives over forventet økonomisk levetid. Avskrivningene er som hovedregel fordelt lineært.

### *Finansiell leasing*

Driftsmidler som er finansiert gjennom leasing (finansiell leieavtale), er balanseført til verdien av vederlaget i leieavtalen samtidig med den tilhørende forpliktelsen og vurderes etter de generelle vurderingsreglene.



---

**Regnskapsprinsipper, forts.**

---

*Aksjer og andeler i datterselskap*

Investeringer i datterselskap er vurdert etter kostmetoden.

*Valuta*

Pengeposter i utenlandsk valuta omregnes til balansedagens kurs.

*Varer*

Varer er vurdert til det laveste av anskaffelseskost og virkelig verdi.

*Fordringer*

Kundefordringer og andre fordringer oppføres til pålydende etter fradrag for avsetning til forventet tap. Avsetning til tap gjøres på grunnlag av en individuell vurdering av de enkelte fordringene.

*Pensjoner*

Pensjonsordninger finansiert via sikrede ordninger er ikke balanseført. Pensjonspremien anses i disse tilfeller som pensjonskostnad og klassifiseres sammen med lønnskostnader.

*Kontantstrømoppstilling*

Kontantstrømoppstillingen er utarbeidet etter den indirekte metode. Kontanter og kontantekvivalenter omfatter kontanter, bankinnskudd og andre kortsiktige, likvide plasseringer.

*Skatter*

Skatter kostnadsføres når de påløper, det vil si at skattekostnaden er knyttet til det regnskapsmessige resultat før skatt.

Skattekostnaden består av betalbar skatt (skatt på årets skattepliktige inntekt) beregnet med 22%, og endring i netto utsatt skatt, beregnet med 22%. Skattekostnaden fordeles på ordinært resultat og resultat av ekstraordinære poster i henhold til skattegrunnlaget. Utsatt skatt og utsatt skattefordel er presentert netto i balansen.

---

**Note 1 Virksomhetsområder og geografisk marked**

---

Selskapets salgsinntekter svarer i sin helhet fra salg og utleie av presenninger, telt og haller.

<i>Salgssinntekter inndelt pr. geografisk marked</i>	<b>2022</b>	<b>2021</b>
Norge	390 584	269 691
Europa	125 883	95 620
Øvrig	10 214	891
<b>Sum inntekter</b>	<b>526 681</b>	<b>366 202</b>



---

**Note 2 Lønnskostnader, antall ansatte, godtgjørelser til styre og revisor m.v**

---

<b>Lønnskostnader</b>	<b>2022</b>	<b>2021</b>
Lønninger	69 387	55 566
Arbeidsgiveravgift	10 647	8 434
Pensjonskostnader	3 855	3 460
Andre ytelser	681	331
<b>Sum</b>	<b>84 571</b>	<b>67 792</b>

Gjennomsnittlig antall årsverk 74 62

<b>Ytelser til ledende personer</b>	<b>Daglig leder</b>	<b>Styret</b>
Lønn	1 789	2 440
Bonus	100	
Andel pensjonspremie	86	
Annens godtgjørelse	7	

Daglig leder har avtale om etterlønn i 12 måneder ved opphør av ansettelsesforholdet.  
Daglig leder har i tillegg en resultatorientert bonusordning basert på nærmere kriterier for resultat før skatt.  
Styret har ingen avtale om bonus, overskuddsdeling eller etterlønn ved opphør av verv.

Honorar til revisor	(beløp eks. mva)	
Revisjon		508
Bistand med utarbeidelse av årsregnskap og ligningspapirer		85
Annens bistand av regnskaps- og skattemessig karakter		119
<b>Sum</b>		<b>712</b>

---

**Note 3 Pensjonskostnader, -midler og -forpliktelser**

---

Selskapet er pliktig til å ha tjenestepensjonsordning etter lov om obligatorisk tjenestepensjon og har en ordning som tilfredstiller lovkravene på dette området.  
I tillegg har selskapet en AFP ordning som er del av fellesordningen i LO/NHO og omfatter alle selskapets ansatte.  
Imbetalt premie i 2022 utgjør TNOK 3 855.

Det foreligger foreløpig ikke tilstrekkelig informasjon eller grunnlag for balanseføring av ny AFP-ordning.  
Inntil disse beregningene foreligger, skal ordningen innregnes som en innskuddsordning.



## Note 4 Varige driftsmidler og immaterielle eiendeler

Varige driftsmidler	Bygg og påkostning eiendom	Driftsløsøre, inventar, biler, utstyr	Utleie-driftsmidler	Totalt
Anskaffelseskost 1.1	3 808	26 017	216 574	246 398
Tilgang	149	585	43 534	44 268
Avgang	-	-	-55 930	-55 930
Anskaffelseskost 31.12	3 957	26 602	204 178	234 736
Akkumulerte avskrivninger og nedskrivninger 31.12	-3 164	-21 892	-140 086	-165 142
<b>Balansført verdi 31.12*</b>	<b>793</b>	<b>4 709</b>	<b>64 092</b>	<b>69 594</b>
Årets avskrivninger **	216	1 259	16 777	18 252
Årets nedskrivninger	-	-	2 069	2 069
Økonomisk levetid / prosentvis avskr. ***	10 år	3 - 5 år	8 - 15 år	
Avskrivningsplan	Lineær	Lineær	Lineær	
* Balansførte leieavtaler inkl. balansført verdi		3 581	-	3 581
**Avskrivning på balansført leieavtaler		823	-	823

Immaterielle eiendeler	Aktivert FoU	Lisenser / programvare	Totalt
Anskaffelseskost 1.1	4 120	9 165	13 285
Tilgang ****	1 411	388	1 799
Avgang	-	-	-
Anskaffelseskost 31.12	5 531	9 553	15 084
Akkumulerte avskrivninger 31.12	-1 520	-6 785	-8 305
<b>Balansført verdi 31.12</b>	<b>4 011</b>	<b>2 768</b>	<b>6 779</b>
Årets avskrivninger	907	1 369	2 276
Prosentivise avskrivninger	5 år	5 år	
Avskrivningsplan	Lineær	Lineær	

\*\*\* Selskapet har i år endret estimat på levetid på enkelte av sine utleiedriftsmidler, der avskrivningstid er endret fra 5 til 7 år. Dette har medført en reduksjon i avskrivningskostnader på ca TNOK 2 712 sett mot tidligere avskrivningsplan for disse eiendelene.

\*\*\*\* I årets tilgang aktivert FoU inngår en andel eiendeler som ikke er tatt i bruk ved regnskapsårets slutt og som det derfor ikke er påbegynt avskrivninger på.

## Note 5 Leieavtaler og leasing

Foretaket innregner leasede driftsmidler på eiendelssiden. Jf. note 4 er balansførte leieavtaler inkludert i kostpris. Tilsvarende er finansieringen innregnet på gjeldssiden og inkludert i posten øvrig langsiktig gjeld. Se for øvrig note 15.

### Vesentlige leieavtaler

Årlig leie av ikke balansførte driftsmidler utgjør for regnskapsåret 2022 TNOK 4 555.

Videre leier selskapet lokaler i Norge og i utlandet. Leiekontraktene løper i perioden 2022 - 2031 med opsjoner på videre leie. Årlig husleie beløper seg p.t. til TNOK 10 351.



Note 6	Finansinntekter og finanskostnader		
<b>Finansinntekter</b>	<b>2022</b>	<b>2021</b>	
Renteinntekter bank	-	-	
Renteinntekter fra kunder	128	4	
Utbytte fra datterselskap	14 500	-	
Renteinntekter konsern	-	-	
Agiovinning	14 580	6 750	
Andre finansinntekter	8	0	
<b>Sum finansinntekt</b>	<b>29 216</b>	<b>6 754</b>	
<b>Finanskostnader</b>	<b>2022</b>	<b>2021</b>	
Renter til kredittinstitusjoner	2 174	2 305	
Nedskrivning av lån til datterselskap	-	-	
Nedskrivning av aksjer i datterselskap	-	-	
Andre rentekostnader	742	836	
Rentekostnader konsern	809	-	
Agiotap	13 995	5 507	
Andre finanskostnader	2 049	479	
<b>Sum finanskostnad</b>	<b>19 768</b>	<b>9 126</b>	

Note 7	Skatt		
	<b>2022</b>	<b>2021</b>	
<i>Årets skattekostnad fremkommer slik:</i>			
Betalbar skatt på årets resultat	-	-	
Brutto endring utsatt skatt	-3 039	-764	
<b>Skattekostnad ordinært resultat</b>	<b>-3 039</b>	<b>-764</b>	
<i>Betalbar skatt i årets skattekostnad fremkommer slik:</i>			
Ordinært resultat før skattekostnad	860	-1 878	
Permanente forskjeller	-14 675	-1 595	
Endring midlertidige forskjeller	2 416	-4 934	
Anvendelse av femførbart underskudd	-	-	
Skattepliktig inntekt / Grunnlag betalbar skatt	-11 400	-8 407	
<b>Betalbar skatt på årets resultat</b>	<b>-</b>	<b>-</b>	
<i>Betalbar skatt i balansen fremkommer slik:</i>			
Betalbar skatt på årets resultat	-	-	
Betalbar skatt på avgitt konsernbidrag	-	-	
<b>Betalbar skatt i balansen</b>	<b>-</b>	<b>-</b>	

	<b>2022</b>	<b>2021</b>	<b>Endring</b>
<i>Spesifikasjon av grunnlag utsatt skatt:</i>			
Anleggsmidler	11 139	13 693	2 554
Omløpsmidler	-2 322	-2 026	297
Balanseførte leieavtaler	940	596	-344
Gevinst- og tapskonto	-5	-7	-1
Regnskapsmessig avsetning	-150	-240	-90
<b>Sum midlertidige forskjeller</b>	<b>9 602</b>	<b>12 017</b>	<b>2 415</b>
Skattemessig fremførbart underskudd	-51 360	-39 960	11 400
<b>Sum grunnlag utsatt skatt</b>	<b>-41 758</b>	<b>-27 943</b>	<b>13 815</b>
<b>Utsatt skatt, skattefordel (-) 22%</b>	<b>-9 187</b>	<b>-6 147</b>	<b>3 039</b>

Utsatt skattefordel er balanseført. Selskapet er avhengig av resultatforbedring og skattemessig overskudd for å kunne utnytte den balanseførte utsatte skattefordelen. Det forventes overskudd i de kommende årene, men det er usikkerhet knyttet til hvor raskt den utsatte skattefordelen kan utnyttes.



Note 8	Pantstillelser og garantier m.v.	2022	2021
	<i>Gjeld som er sikret ved pant og lignende</i>		
	Gjeld til kredittinstitusjoner (langsiktig)	42 050	43 500
	Annen langsiktig gjeld	2 641	3 808
	Gjeld til kredittinstitusjoner (kortsiktig)	-	-
	Trekk på kassekreditt - konsernkonto	47 452	24 158
	<b>Sum</b>	<b>92 143</b>	<b>71 466</b>
	<i>Bokført verdi av eiendeler stillet som sikkerhet for gjeld (inkl. trekk kassekreditt)</i>		
	Kundefordringer	83 160	60 619
	Varelager, ekskl. varer i arbeid	43 802	55 924
	Driftsløsøre, maskiner og anlegg	68 800	86 672
	<b>Sum</b>	<b>195 762</b>	<b>203 216</b>

Det er i tillegg stillet sikkerhet i fast eiendom i datterselskapet O.B.Wiik AB.

*Selskapets bank har videre stilt følgende garantier:*

Kontraktsgaranti (prosjekter)	7 738
Betalingsgaranti	3 559

Note 9	Investering i datterselskap	Ansk. tidspunkt	Forretningskontor	Eier- og stemmeandel	Bokført verdi	Årsresultat	Egenkapital
	O.B. Wiik AB	20.09.1995	Sverige	100 %	7 129	5 346	28 941
	O.B.Wiik Utleie AS	16.11.2009	Skedsmo	100 %	25 116	3 550	25 450
	O.B. Wiik Danmark AS	15.01.2011	Danmark	100 %	563	8 931	24 933

Alle tall er omregnet til slutt-/snittkurs i NOK.

Note 10	Varer	2022	2021
	Innkjøpte varer	44 709	57 404
	Varer i arbeid / prosjekter	22 073	13 427
	Nedskrivning for ukurans	-907	-1 480
	<b>Sum</b>	<b>65 875</b>	<b>69 351</b>

Note 11	Mellomværende med selskap i samme konsern m.v.	2022	2021
	<b>Fordringer</b>		
	Langsiktige fordringer	-	-
	Kundefordringer	37 262	19 241
	Fordring ifm. konsernkontoordning	-	-
	Fordring på avsatt utbytte i datterselskap	14 500	-
	Kortsiktige fordringer	79	143
	<b>Sum</b>	<b>51 841</b>	<b>19 383</b>
	<b>Gjeld</b>		
	Leverandørgjeld	938	181
	Gjeld ifm. konsernkontoordning	35 757	16 962
	Annen kortsiktig gjeld	15 000	-
	<b>Sum</b>	<b>51 695</b>	<b>17 143</b>

Konsernmellomværende renteberegnes årlig med en rente på 3 % - 4,5%  
Det er ikke avtalt nedbetalingsplan for kortsiktig konsernmellomværende.



---

**Note 12 Bundne midler**

---

Det er bundne skattetrekkmidler pr. 31.12 på til sammen TNOK 2 708.

---

**Note 13 Aksjekapital og aksjonærinformasjon**

---

Selskapets aksjekapital på TNOK 15 389 består av 1 344 aksjer á kr. 11 450,-

Det er kun én aksjeklasse og samtlige aksjer er eiet av Zurhaar AS.

---

**Note 14 Egenkapital**

---

	Aksje- kapital	Overkurs	Annen egenkapital	Sum
Egenkapital 01.01.21	15 389	1 605	49 009	66 003
Årets resultat			3 899	3 899
<b>Egenkapital 31.12.21</b>	<b>15 389</b>	<b>1 605</b>	<b>52 908</b>	<b>69 902</b>

---

**Note 15 Langsiktig gjeld, gjeld til kredittinstitusjon**

---

	2022	2021
Gjeld som forfaller mer enn 5 år etter regnskapsårets slutt	-	-
Gjeld som forfaller tidligere enn 5 år etter regnskapsårets slutt	44 691	47 308
<b>Sum langsiktig gjeld</b>	<b>44 691</b>	<b>47 308</b>

Balanseført forpliktelse tilknyttet finansielle leieavtaler utgjør pr. 31.12.22 TNOK 2 641

Selskapet har reforhandlet sin lånegjeld ila. 2022. Av langsiktig lån på TNOK 44 691 er TNOK 42 050 lån fra kredittinstitusjon. Lånet forfaller i sin helhet innen 5 år.

Selskapet har etablert kassekreditt med grense på MNOK 55, som inngår i en flervaluta konsernkontostruktur. Samlet trekk på konsernkassekreditt for konsernet O.B.Wiik AS fremgår av regnskapet på linjen for kortsiktig gjeld til kredittinstitusjoner og utgjør pr. 31.12.22 TNOK 47 452.

---

**Note 16 Transaksjoner med konsernselskaper og nærstående selskaper**

---

Selskapet inngår i konsernet Zurhaar AS og konsernregnskap kan fås utlevert på konsernspissens adresse som er Østre Nesttunvegen 20, 5221 Nesttun.

Transaksjoner med konsernselskaper	2022	2021
<i>Inntekter</i>		
Salg av varer og tjenester	72 602	30 798
Sentralisert administrasjon	6 216	5 118
Renter på mellomværende	-	-
<b>Sum</b>	<b>78 818</b>	<b>35 916</b>
<i>Kostnader</i>		
Varekjøp / andre kjøp	-	-
<b>Sum</b>	<b>-</b>	<b>-</b>



---

**Note 17      Finansiell markedsrisiko**

---

*Renterisiko*

Renterisiko oppstår på kort og mellomlang sikt som et resultat av selskapets gjeld har flytende rente.

*Valutarisiko*

Utvikling i valutakurser innebærer både direkte og indirekte en økonomisk risiko for selskapet.

Det er ikke inngått avtaler som reduserer denne risikoen pr. 31.12.2022, utover at selskapet har etablert en flervaluta konsernkontostruktur.

*Likviditetsrisiko*

Likviditeten i selskapet vurderes som tilfredstillende, og det er ikke besluttet å innføre tiltak som endrer likviditetsrisikoen. Se også note 15.

---

**Note 18      Balanseført FoU**

---

Selskapet har i regnskapsåret to pågående utviklingsprosjekter der man arbeider med å utvikle nye produkter, modeller og løsninger. Det er gjort en avgrensning rundt interne timer og eksterne innkjøp hvorav samlet TNOK 1 274 av årets lønnskostnader, og TNOK 137 av eksterne innkjøp og konsulentarbeider, samlet TNOK 1 411 (ref. note 10) er balanseført som eiendel. Begge prosjektene er SkatteFUNN-prosjekter. Se note 19 for omtale av regnskapsmessig behandling. Øvrige utgifter knyttet til forskning og utvikling er kostnadsført.

Balanseført FoU for 2022 har i regnskapsåret ikke vært gjenstand for avskrivning, men det påregnes at man fra og med 2023 vil avskrive også denne eiendelen over beregnet levetid og i samsvar med inntjeningen nyvinningene genererer. Forventet samlet inntjening på prosjektene forventes å minst motsvare de samlede utgifter til FoU.

---

**Note 19      SkatteFUNN**

---

O.B. Wiik A/S har fått godkjent to flerårige SkatteFUNN-prosjekt for hhv. perioden 2021-2022 og 2021-2023.

Tilskudd til forsknings- og utviklingsprosjekter via SkatteFUNN-ordningen utgjør TNOK 331, og er klassifisert som andre kortsiktige fordringer. Av dette beløpet er til sammen TNOK 331 ført som reduksjon av årets balanseførte FoU-kostnader (nettoføring). Dette tilskuddet vil resultatføres i takt med avskrivning av FoU fom. 2023.

---

**Note 20      Hendelser etter balansedagen**

---

Etter ledelsens oppfatning gir det fremlagte resultatregnskap og balanse med tilhørende noter, fyldestgjørende informasjon om driften og den finansielle stillingen ved årskiftet. Det har ikke inntruffet hendelser etter balansedagen med påvirkning på det avlagte årsregnskapet.



## O.B.Wiik AS Årsberetning 2022

### Generelt

Selskapets hovedkontor er lokalisert på Skedsmokorset. Virksomheten er konsentrert rundt flerbrukshaller, arbeidstelt, standard -og spesialkonfeksjonerte presenninger, selskapstelt og tilhørende arrangementsprodukter. Selskapet eier også 100% av aksjene i O.B. Wiik AB (Sverige), O.B. Wiik Utleie AS (Norge) og O.B. Wiik Danmark AS (Danmark).

### Årsregnskapet og forutsetninger om fortsatt drift

Selskapets driftsinntekter i 2022 var på NOK 532,7 mill. som er en økning på NOK 166,5 mill. sammenlignet med året før. Resultat før av- og nedskrivninger (EBITDA) ble NOK 14,0 mill. sammenlignet med NOK 17,0 i 2021. Driftsresultatet (EBIT) i 2022 ble NOK -8,5 mill. sammenlignet med NOK 0,5 mill i 2021.

Det ble ved årskiftet avsatt utbytte fra datterselskaper ( O.B. Wiik AB (Sverige), O.B. Wiik Utleie AS (Norge) og O.B. Wiik Danmark AS (Danmark)) med totalt 14,5 MNOK. Resultat etter skatt ble MNOK 3,9 sammenlignet med MNOK -1,1 i 2021.

Selskapets totale egenkapital utgjorde pr 31.12.2022 MNOK 69,9 sammenlignet med MNOK 66,0 i 2021.

2022 ble et år med høy aktivitet på alle forretningsområder som har gitt en vesentlig inntektsøkning i 2022. Event fikk en fantastisk sesong etter noen stille år med pandemi. Vi er tilfreds med resultatene i våre datterselskaper.

Det forventes at utviklingen fra 2022 fortsetter i ordreinngang og driftsinntekter. Vi har fokus på bedret lønnsomhet i 2023. Resultatene i selskapet så langt i 2023 er noe svakere enn i fjor. Kostnadsreducerende tiltak er allerede gjennomført og vil få effekt for andre halvår.

Det generelle markedet innenfor bygg og anlegg er preget av usikkerhet, dette treffer også noen av våre markeds segmenter. Vi ser imidlertid også muligheter innen næringsbygg som velger våre kostnadseffektive haller fremfor faste bygg.

Styret vil også i år takke alle ansatte og samarbeidspartnere for den store innsatsen og arbeidsviljen som ytes gjennom den daglige driften av selskapet.

Forutsetningen om fortsatt drift er lagt til grunn for avleggelse av årsregnskapet.

### Miljø

#### Arbeidsmiljø

Arbeidsmiljøet er godt. Selskapet har ikke pålegg fra arbeidstilsynet om arbeidsplassenes sikkerhet og miljø som ikke er tatt hensyn til.

#### Ytre miljø

Etter styrets mening forurenser ikke selskapet det ytre miljø, men arbeider tvert imot for en miljøvennlig profil gjennom gjenbruk av sine produkter. Selskapet er sertifisert som Miljøfyrtårn, for mer detaljert informasjon viser vi til [www.obwiik.no](http://www.obwiik.no).

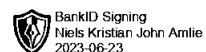
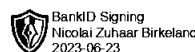
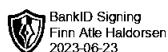

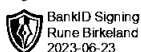
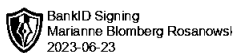
### Personal

#### Fravær og arbeidsulykker

Sykefraværet har i 2022 vært på 6,1% hvorav 4,2% er knyttet til langtidsfravær. Det har ikke vært personskader i 2022 som har medført sykemelding.

#### Likestilling.

Selskapet har som mål å være en arbeidsplass der det råder full likestilling mellom kvinner og menn. Selskapet har i sine retningslinjer innarbeidet krav til likestilling som skal sikre at det ikke forekommer forskjellsbehandling grunnet kjønn i saker som for eksempel lønn, avansement og rekruttering. Av selskapets 75,6 ansatte pr 31.12.2022 er 5 kvinner og 70,6 menn. I styret er det 1 kvinne og 5 menn.





## Styreansvarsforsikring

Styret og daglig leder er omfattet av O.B. Wiik sin løpende ansvarsforsikring. Denne er plassert hos forsikringsgivere med solid rating.

## Diskriminering

Diskrimineringslovens formål er å fremme likestilling, sikre like muligheter og rettigheter og å hindre diskriminering på grunn av etnisitet, nasjonal opprinnelse, avstamning, hudfarge, språk, religion og livssyn. Selskapet arbeider for å fremme lovens formål innenfor vår virksomhet blant annet gjennom å ansette medarbeidere fra forskjellige etniske grupper. Disse likestilles med øvige ansatte på alle måter. Detaljert redegjørelse for selskapet arbeid med likestilling og diskriminering finnes på [www.obwiik.no](http://www.obwiik.no).

## Åpenhetsloven

Selskapet er underlagt Åpenhetsloven som skal fremme virksomheters respekt for grunnleggende menneskerettigheter og anstendige arbeidsforhold i forbindelse med produksjon av varer og levering av tjenester, og sikre allmennheten tilgang til informasjon om hvordan virksomheter håndterer negative konsekvenser for grunnleggende menneskerettigheter og anstendige arbeidsforhold.

Virksomhetene skal offentliggjøre en redegjørelse for aktsomhetsvurderingene, og selskapet vil legge qut denne redegjørelsen på sine nettsider [www.obwiik.no](http://www.obwiik.no) innen fristen 30. juni 2023.

## Forskning og utvikling

Selskapet driver kontinuerlig med utvikling av nye produkter og konsepter. Kostnader for produkter og tjenester vedrørende utvikling har påløpt både eksternt og internt. Utgiftene knyttet til utvikling av nye modeller er balanseført, øvrige utviklingskostnader er kostnadsført løpende.

## Finansiell risiko

### Markedsrisiko

Utvikling i valutakurser innebærer både direkte og indirekte en økonomisk risiko for selskapet. Det er ikke inngått avtaler som reduserer denne risikoen pr 31.12.2022, utover at selskapet har etablert en flervaluta konsernkontostruktur og realiserer valutaposisjoner hyppigere.

### Kredittrisiko

Risiko for at motpart ikke har økonomisk evne til å oppfylle sine forpliktelser anses som lav, da det historisk sett har vært lite tap på fordringer. Det er ikke inngått avtaler om motregning eller finansielle instrumenter som reduserer kredittrisikoen i selskapet.

### Likviditetsrisiko

På grunn av vekst i ordreinngang og driftsinntekter har tilgjengelig likviditet i perioder vært noe lav, selskapet inngår i konsernet Zurhaar som tilførte likviditet i 2022.

## Hendelser etter balansedagen

Etter styrets oppfatning gir fremlagte resultatregnskap og balanse med tilhørende noter, fyldestgjørende informasjon om driften og stillingen ved årskiftet. I januar 2022 solgte O.B. Wiik as sin eneier, KCA Holding as, alle sine aksjer i O.B. Wiik as til Zurhaar AS. Positive effekter fra samordning av selskapenes virksomheter forventes å styrke O.B. Wiik ytterligere fremover.

## Disponering av resultatet.

Etter styrets oppfatning gir fremlagte resultatregnskap og balanse med tilhørende noter, fyldestgjørende informasjon om driften og stillingen ved årskiftet.

Styret foreslår at årets overskudd, kr 3 899 219 disponeres slik:

Til annen egenkapital	kr	3 899 219
Til sammen	kr	<u>3 899 219</u>



Skedsmokorset, 22. mai 2023

Styret for O.B.Wiik AS

Finn Atle Haldorsen  
Styrets leder

Rune Birkeland  
Styremedlem

Terje Bulling  
Styremedlem

Nicolai Zurhaar Birkeland  
Styremedlem

Marianne B. Rosanowsky  
Styremedlem

Niels K.J.R Amlie  
Styremedlem

Jon Herman Holmøy  
Daglig leder