



## ÅRSREGNSKAPET FOR REGNSKAPSÅRET 2024 - GENERELL INFORMASJON

### Enheten

Organisasjonsnummer: 913 186 885  
Organisasjonsform: Aksjeselskap  
Foretaksnavn: BK-ANLEGG AS  
Forretningsadresse: Skoglistubben 21  
1470 LØRENSKOG

### Regnskapsår

Årsregnskapets periode: 01.01.2024 - 31.12.2024

### Konsern

Morselskap i konsern: Nei

### Regnskapsregler

Regler for små foretak benyttet: Nei  
Benyttet ved utarbeidelsen av årsregnskapet til selskapet: Regnskapslovens alminnelige regler

### Årsregnskapet fastsatt av kompetent organ

Bekreftet av representant for selskapet: Fredrik Dynna  
Dato for fastsettelse av årsregnskapet: 10.06.2025

### Grunnlag for avgivelse

År 2024: Årsregnskapet er elektronisk innlevert  
År 2023: Tall er hentet fra elektronisk innlevert årsregnskap fra 2024

*Det er ikke krav til at årsregnskapet m.v. som sendes til Regnskapsregisteret er undertegnet. Kontrollen på at dette er utført ligger hos revisor/enhetens øverste organ. Sikkerheten ivaretas ved at innsender har rolle/rettighet for innsending av årsregnskapet via Altinn, og ved at det bekreftes at årsregnskapet er fastsatt av kompetent organ.*

Brønnøysundregistrene, 19.06.2025



## Resultatregnskap

Beløp i: NOK	Note	2024	2023
<b>RESULTATREGNSKAP</b>			
<b>Inntekter</b>			
Salgsinntekt	1, 2	270 969 912	220 736 529
Annen driftsinntekt		460 036	467 234
<b>Sum inntekter</b>		<b>271 429 948</b>	<b>221 203 762</b>
<b>Kostnader</b>			
Varekostnad		108 274 544	98 489 971
Lønnskostnad	3	70 332 172	47 206 189
Avskrivning av driftsmidler og immaterielle eiendeler	4	5 876 888	6 023 103
Nedskrivning av varige driftsmidler og immaterielle eiendeler	4		
Annen driftskostnad	1, 2, 3, 5, 6	73 926 186	63 959 264
<b>Sum kostnader</b>		<b>258 409 790</b>	<b>215 678 528</b>
<b>Driftsresultat</b>		<b>13 020 158</b>	<b>5 525 234</b>
<b>Finansinntekter og finanskostnader</b>			
Annen renteinntekt	6	255 347	243 682
<b>Sum finansinntekter</b>		<b>255 347</b>	<b>243 682</b>
Annen rentekostnad	7	1 331 188	1 506 831
<b>Sum finanskostnader</b>		<b>1 331 188</b>	<b>1 506 831</b>
<b>Netto finans</b>		<b>-1 075 841</b>	<b>-1 263 149</b>
<b>Resultat før skattekostnad</b>		<b>11 944 318</b>	<b>4 262 085</b>
Skattekostnad på resultat	8	2 644 187	946 784
<b>Årsresultat</b>	9	<b>9 300 131</b>	<b>3 315 301</b>
<b>Årsresultat etter minoritetsinteresser</b>		<b>9 300 131</b>	<b>3 315 301</b>
<b>Totalresultat</b>		<b>9 300 131</b>	<b>3 315 301</b>
<b>Overføringer og disponeringer</b>			



## Resultatregnskap

<b>Beløp i: NOK</b>	<b>Note</b>	<b>2024</b>	<b>2023</b>
Avsatt til annen egenkapital		9 300 131	3 315 301
<b>Sum overføringer og disponeringer</b>	9	<b>9 300 131</b>	<b>3 315 301</b>



## Balanse

Beløp i: NOK	Note	2024	2023
<b>BALANSE - EIENDELER</b>			
<b>Anleggsmidler</b>			
<b>Immaterielle eiendeler</b>			
Utsatt skattefordel	8	668 865	2 542 818
<b>Sum immaterielle eiendeler</b>		<b>668 865</b>	<b>2 542 818</b>
<b>Varige driftsmidler</b>			
Tomter, bygninger o.a. fast eiendom	4	9 124 440	9 421 193
Driftsløsøre, inventar o.a. utstyr	4	11 796 817	10 714 197
<b>Sum varige driftsmidler</b>	4	<b>20 921 257</b>	<b>20 135 390</b>
<b>Finansielle anleggsmidler</b>			
Investeringer i tilknyttet selskap	2		
Andre langsiktige fordringer	7	4 769 930	6 334 729
<b>Sum finansielle anleggsmidler</b>		<b>4 769 930</b>	<b>6 334 729</b>
<b>Sum anleggsmidler</b>		<b>26 360 052</b>	<b>29 012 937</b>
<b>Omløpsmidler</b>			
<b>Varer</b>			
<b>Fordringer</b>			
Kundefordringer	6, 7	42 578 549	48 824 623
Andre kortsiktige fordringer	7	7 915 921	7 503 108
Konsernfordringer	2	4 097 766	3 459 855
<b>Sum fordringer</b>	7	<b>54 592 237</b>	<b>59 787 586</b>
<b>Bankinnskudd, kontanter og lignende</b>			
Bankinnskudd, kontanter o.l.	10	17 313 978	2 242 195
<b>Sum bankinnskudd, kontanter og lignende</b>		<b>17 313 978</b>	<b>2 242 195</b>
<b>Sum omløpsmidler</b>		<b>71 906 215</b>	<b>62 029 781</b>
<b>SUM EIENDELER</b>		<b>98 266 268</b>	<b>91 042 718</b>



## Balanse

Beløp i: NOK	Note	2024	2023
<b>BALANSE - EGENKAPITAL OG GJELD</b>			
<b>Egenkapital</b>			
<b>Innskutt egenkapital</b>			
Aksjekapital	11	100 000	100 000
Beholdning av egne aksjer	11		
<b>Sum innskutt egenkapital</b>		<b>100 000</b>	<b>100 000</b>
<b>Opptjent egenkapital</b>			
Annen egenkapital		45 527 034	36 226 904
<b>Sum opptjent egenkapital</b>		<b>45 527 034</b>	<b>36 226 904</b>
<b>Sum egenkapital</b>	9, 12	<b>45 627 034</b>	<b>36 326 904</b>
<b>Gjeld</b>			
<b>Langsiktig gjeld</b>			
Utsatt skatt	8		
<b>Annen langsiktig gjeld</b>			
Gjeld til kredittinstitusjoner	7	7 434 097	9 460 692
Øvrig langsiktig gjeld	7		
<b>Sum annen langsiktig gjeld</b>		<b>7 434 097</b>	<b>9 460 692</b>
<b>Sum langsiktig gjeld</b>		<b>7 434 097</b>	<b>9 460 692</b>
<b>Kortsiktig gjeld</b>			
Gjeld til kredittinstitusjoner	10		2 051 268
Leverandørgjeld	1	21 842 107	27 077 331
Betalbar skatt	8	770 234	1 768 675
Skyldig offentlige avgifter	1	9 594 256	6 451 602
Kortsiktig konserngjeld			37 791
Annen kortsiktig gjeld	1	12 998 539	7 868 455
<b>Sum kortsiktig gjeld</b>		<b>45 205 136</b>	<b>45 255 122</b>
<b>Sum gjeld</b>		<b>52 639 233</b>	<b>54 715 814</b>
<b>SUM EGENKAPITAL OG GJELD</b>		<b>98 266 268</b>	<b>91 042 718</b>



BankID Signing  
Johnny Rudolf Brattlie  
2025-06-10

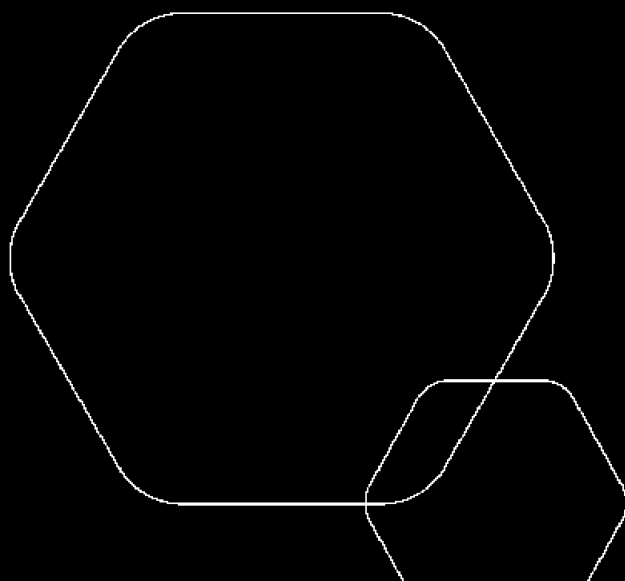
BankID Signing  
Fredrik Dynna  
2025-06-10



# Årsregnskap 2024

## BK-ANLEGG AS

Styrets årsberetning  
Resultatregnskap  
Balanseoppstilling  
Kontantstrømsoppstilling  
Noteopplysninger  
Revisjonsberetning



Org.nr.: 913 186 885



## BK-ANLEGG AS



## ÅRSBERETNING FOR 2024

---oo0oo---

### VIRKSOMHETENS ART

BK-ANLEGG AS er et selskap der virksomheten omfatter entreprenørvirksomhet med hovedvekt på grunnarbeid (blant annet graving og asfaltering). Selskapet er lokalisert i Oslo kommune.

### FORTSATT DRIFT

I samsvar med regnskapslovens § 3-3a bekreftes det at forutsetningen om fortsatt drift er til stede og at denne forutsetningen er lagt til grunn ved utarbeidelsen av regnskapet.

### Fremtidig utvikling

Selskapet har hatt en solid utvikling i 2024:

- Inntektene har økt til **271 429 948** i 2024, fra 221 203 762 i 2023
- Antall ansatte har økt til ca **104** årsverk pr 31.12.2024, fra ca 87 årsverk pr 31.12.2023.
- Ordinært resultatet før skatt ble **11 944 318** i 2024, mot 4 262 085 i 2023.
- Sum eiendeler var på **98 266 268** pr 31.12.2024, mot 91 042 718 pr 31.12.2023
- Egenkapitalen var på **45 627 034** pr 31.12.2024, mot 36 326 904 pr 31.12.2023
- Egenkapitalandel var på **46%** av totalkapitalen pr 31.12.2024

Selskapet er i en positiv fase og har tatt med seg momentet fra 2023inn i 2024. Dog har markedsbetingelsene endret seg drastisk i løpet av 2024. Oppstarten av 2024 var preget av effektene av alle tidligere kostnads- og renteøkninger, samt generelt tøffere konkurranse og flere konkurser. Dette medførte en god del uønskede effekter som usikre (høye) priser på råvarer (asfalt), drivstoff, strøm, lønn og renter. Dette har medført at selskapets ledelse har hatt en økt/sterk fokus på kostnader og selskapets lønnsomhet. Til tross for disse økte kostnads-utfordringene velger styret å se positivt på fremtiden (2025). Styret og administrasjonen vil fortsette med å ha full fokus på å opprettholde aktivitetsnivået og lønnsomheten, slik at selskapet kan fortsette å være en trygg, hyggelig og sikker arbeidsplass for de ansatte.

### REDEGJØRELSE FOR ÅRSREGNSKAPET

Styret kjenner ikke til noen forhold av viktighet for å bedømme selskapets stilling og resultat som ikke fremgår av regnskapet og balansen med noter. Styret og administrasjonen følger markedssituasjonen nøye og arbeider kontinuerlig med å finne risikoreduserende tiltak dersom situasjonen skulle eskalere. Selv om markedsutsliktene er usikre, jobber styret og administrasjonen energisk for å sørge for en jevn ordrettilgang i de kommende terminene. Det er ikke inntrådt andre forhold etter regnskapsårets utgang, som etter styrets syn har betydning ved bedømmelse av regnskapet.

### FINANSIELL RISIKO

#### - Overordnet målsetting og strategi

Selskapet har som mål å ha en god finansiell posisjon, samt være en trygg arbeidsplass. For å oppnå dette er god drift, lav finansiell risikoeksponering samt en forsvarlig styring av de parametrene som styrer den finansielle risikoen, viktig. BK-Anlegg benytter finansielle instrumenter som banklån. Formålet med de finansielle instrumentene er å skaffe kapital til investeringer i selskapets virksomhet.

BK-Anleggs primære risikoeksponering er knyttet til kundefordringer, likviditet og rentebærende gjeld. Risikoen er av kredittmessig, markedsmessig og likviditetsmessig karakter.



## - Kredittrisiko

Kredittrisiko er risiko for finansielle tap dersom en kunde ikke klarer å oppfylle sine kontraktsmessige forpliktelser. Dette knytter seg i det vesentlige til oppgjør av selskapets kundefordringer, og kundenes betalingsevne. Kredittrisiko knytter seg ikke til kundens vilje til å betale, da dette anses å være "prosjektrisiko".

Selskapets kunder er både offentlige selskaper (hvor kredittrisikoen anses som lav), privateide aksjeselskaper og privatkunder. For entreprenørprosjekter vektlegges grundige vurderinger i tilbudsfasen, oppgjør av arbeid i tråd med fremdrift/avtalt betalingsplan, samt aktiv oppfølging av utestående fordringer. Som en del av BK-Anleggs risikostyring foreligger det rutiner på hvordan kontrakter skal utformes, herunder at avtalt betalingsplan skal ligge tett opptil planlagt fremdrift. Sammen bidrar dette til at eksponeringen for kredittrisiko anses å være ansett som lav.

## - Prosjektrisiko

Det foreligger til enhver tid risiko for at kunden ikke er villig til å gjøre opp for forfalte kundefordringer. Dette anses å være en operasjonell risiko, og ikke finansiell risiko. Denne risikoen håndteres som en del av den ordinære prosjektvurderingen.

## - Markedsrisiko

Markedsrisiko er risikoen for at endringer i markedspriser (herunder konjunktursvigninger, valutakurser og renter) påvirker inntekter eller verdi på finansielle instrumenter. BK-Anlegg er lite direkte influert av valutavigninger, da virksomheten har nasjonal karakter og prosjektenes kontantstrømmer er i nasjonal valuta. Dog er selskapet eksponert for renteendringer og markeds-svigninger, som gjerne kommer med jevne mellomrom. Selskapet har sikret seg mot denne risikoen ved å ha en fornuftig sammensetning av faste og variable produksjonskostnader og gode, langsiktige samarbeidspartnere.

## - Likviditetsrisiko

Likviditetsrisiko er risikoen for at selskapet ikke klarer å oppfylle sine forpliktelser og/eller finansielle investeringer uten at det oppstår vesentlige ekstraomkostninger. Likviditetsrisikoen styret ved til en hver tid å ha tilstrekkelige likviditetsreserver tilgjengelig. Likviditetsreservene består av likvide omløpsmidler og utbenyttede kredittrammer i ulike finansinstitusjoner.

## **ARBEIDSMILJØ, LIKESTILLING OG DISKRIMINERING**

Styret anser arbeidsmiljøet i selskapet som godt. Det er ikke iverksatt spesielle tiltak i denne forbindelse. Ansatte i virksomheten har ikke vært utsatt for ulykker eller skader i forbindelse med utførelsen av sitt arbeid. Totalt sykefravær siste år har vært på under 3% av total arbeidstid i regnskapsåret.

Anleggsbransjen har tradisjonelt sett tiltrukket seg flere menn enn kvinner. BK-ANLEGG AS har som mål å være en arbeidsplass der det råder full likestilling mellom kvinner og menn. Selskapet har innarbeidet en personalpolitikk som anses for å være kjønnsnøytral på alle områder. Etter selskapets oppfatning er gjeldende regelverk med hensyn på likestilling og diskriminering ivaretatt. Selskapet har fra 2023 til 2024 økt antall sysselsatte årsverk fra 87 til 104, med en oversikt av menn. Blant disse 104 årsverkene er 4 midlertidige ansatte (hvorav 2 er praksis/sommervikarer). Av disse er 1 kvinner. Blant de 75 faste ansatte er det 6 kvinner og 69 menn. Det er i løpet av året tatt ut 20 dager i foreldre-/verlferdspermisjon.

Det er ingen identifiserte underliggende kjønnsforskjeller knyttet til verken foreldrepermisjoner eller sykefravær. Gjennomsnittslønnen for kvinner ligger likt gjennomsnittslønnen for menn innenfor sammenlignbare stillinger og erfaringsbakgrunn. Selskapets ledergruppe består av 6 menn og 2 kvinner, der administrerende direktør er mann. Selskapets styre består av 2 personer, hvorav 0 er kvinner. Det er 5 forskjellige nasjonaliteter blant selskapets faste ansatte.

Selskapet arbeider aktivt med å fremme likestilling, sikre like muligheter og hindre diskriminering. Karriereutviklingsmuligheter gis og rekruttering skjer basert på kriterier som er uavhengige av kjønn, etnisitet, seksuell legning mv., og vil ha særlig fokus i den videre utviklingen og veksten i selskapet.



## MILJØRAPPORTERING

Selskapet driver virksomhet som forurenser det ytre miljøet. Selskapet er dog meget bevis: av maskinger og utstyr kun gjøres i den grad det er nødvendig, at avfallshåndteringen blir gjort etter gjeldende regler og forskrifter, samt at selskapet forsøker å lage et så lite miljømessig fotavtrykk som mulig. Selskapet har høy fokus på kjøp og bruk av elektrifiserte anleggsmidler, og har gjort ikke-ubetydelige anskaffelser i 2024 på dette området.

## FORSKNINGS- OG UTVIKLINGSAKTIVITETER

BK-ANLEGG AS har hatt ingen forsknings- og utviklingsaktiviteter i 2024.

## ÅPENHETSLOVEN

Redegjørelsen gjøres tilgjengelig på virksomhetens nettsider og skal oppdateres og offentliggjøres innen 30. juni hvert år og ellers ved vesentlige endringer i selskapets risikovurderinger. Se <https://www.bk-anlegg.no/apenhetsloven/> for mer informasjon.

## ANNET

Selskapet har ikke noen styreforsikring.

## ÅRSRESULTAT OG DISPONERINGER

I 2024 hadde selskapet et resultat etter skattekostnad på kr 9 300 131 som foreslås disponert slik:

Disponering	Beløp
Til annen egenkapital	9 300 131

Oslo, 10.06.2025  
Styret i BK-ANLEGG AS

---

Fredrik Dynna  
styreleder

---

Johnny Rudolf Bratlie  
styremedlem/daglig leder



BankID Signing  
Johnny Rudolf Brattlie  
2025-06-10

BankID Signing  
Fredrik Dynna  
2025-06-10

## RESULTATREGNSKAP

### BK-ANLEGG AS

DRIFTSINNEKTER OG DRIFTSKOSTNADER	Note	2024	2023
Salgsinntekt	1, 2	270 969 912	220 736 529
Annen driftsinntekt		460 036	467 234
<b>Sum driftsinntekter</b>		<b>271 429 948</b>	<b>221 203 762</b>
Varekostnad		108 274 544	98 489 971
Lønnskostnad	3	70 332 172	47 206 189
Avskrivning av driftsmidler og immaterielle eiendeler	4	5 876 888	6 023 103
Annen driftskostnad	1, 2, 3, 5, 6	73 926 186	63 959 264
<b>Sum driftskostnader</b>		<b>258 409 790</b>	<b>215 678 528</b>
<b>Driftsresultat</b>		<b>13 020 158</b>	<b>5 525 234</b>
<b>FINANSINNEKTER OG FINANSKOSTNADER</b>			
Annen renteinntekt	6	255 347	243 682
Annen rentekostnad	7	1 331 188	1 506 831
<b>Resultat av finansposter</b>		<b>-1 075 841</b>	<b>-1 263 149</b>
Resultat før skattekostnad		11 944 318	4 262 085
Skattekostnad på resultat	8	2 644 187	946 784
<b>Resultat</b>		<b>9 300 131</b>	<b>3 315 301</b>
<b>Årsresultat</b>	<b>9</b>	<b>9 300 131</b>	<b>3 315 301</b>
<b>OVERFØRINGER</b>			
Avsatt til annen egenkapital		9 300 131	3 315 301
<b>Sum overføringer</b>	<b>9</b>	<b>9 300 131</b>	<b>3 315 301</b>



## BALANSE

### BK-ANLEGG AS

EIENDELER	Note	2024	2023
<b>ANLEGGSMIDLER</b>			
<b>IMMATERIELLE EIENDELER</b>			
Utsatt skattefordel	8	668 865	2 542 818
<b>Sum immaterielle eiendeler</b>		<b>668 865</b>	<b>2 542 818</b>
<b>VARIGE DRIFTSMIDLER</b>			
Tomter, bygninger o.a. fast eiendom	4	9 124 440	9 421 193
Driftsløsøre, inventar o.a. utstyr	4	11 796 817	10 714 197
<b>Sum varige driftsmidler</b>	<b>4</b>	<b>20 921 257</b>	<b>20 135 390</b>
<b>FINANSIELLE ANLEGGSMIDLER</b>			
Andre langsiktige fordringer	7	4 769 930	6 334 729
<b>Sum finansielle anleggsmidler</b>		<b>4 769 930</b>	<b>6 334 729</b>
<b>Sum anleggsmidler</b>		<b>26 360 052</b>	<b>29 012 937</b>
<b>OMLØPSMIDLER</b>			
<b>FORDRINGER</b>			
Kundefordringer	6, 7	42 578 549	48 824 623
Andre kortsiktige fordringer	7	7 915 921	7 503 108
Konsernfordringer	2	4 097 766	3 459 855
<b>Sum fordringer</b>	<b>7</b>	<b>54 592 237</b>	<b>59 787 586</b>
Bankinnskudd, kontanter o.l.	10	17 313 978	2 242 195
<b>Sum omløpsmidler</b>		<b>71 906 215</b>	<b>62 029 781</b>
<b>Sum eiendeler</b>		<b>98 266 268</b>	<b>91 042 718</b>



## BALANSE

### BK-ANLEGG AS

EGENKAPITAL OG GJELD	Note	2024	2023
<b>EGENKAPITAL</b>			
<b>INNSKUTT EGENKAPITAL</b>			
Aksjekapital	11	100 000	100 000
<b>Sum innskutt egenkapital</b>		<b>100 000</b>	<b>100 000</b>
<b>OPPTJENT EGENKAPITAL</b>			
Annen egenkapital		45 527 034	36 226 904
<b>Sum opptjent egenkapital</b>		<b>45 527 034</b>	<b>36 226 904</b>
<b>Sum egenkapital</b>	<b>9, 12</b>	<b>45 627 034</b>	<b>36 326 904</b>
<b>GJELD</b>			
<b>ANNEN LANGSIKTIG GJELD</b>			
Gjeld til kredittinstitusjoner	7	7 434 097	9 460 692
<b>Sum annen langsiktig gjeld</b>		<b>7 434 097</b>	<b>9 460 692</b>
<b>KORTSIKTIG GJELD</b>			
Gjeld til kredittinstitusjoner	10	0	2 051 268
Leverandørgjeld	1	21 842 107	27 077 331
Betalbar skatt	8	770 234	1 768 675
Skyldig offentlige avgifter	1	9 594 256	6 451 602
Konserngjeld		0	37 791
Annen kortsiktig gjeld	1	12 998 539	7 868 455
<b>Sum kortsiktig gjeld</b>		<b>45 205 136</b>	<b>45 255 122</b>
<b>Sum gjeld</b>		<b>52 639 233</b>	<b>54 715 814</b>
<b>Sum egenkapital og gjeld</b>		<b>98 266 268</b>	<b>91 042 718</b>

Oslo, 10.06.2025  
Styret i BK-ANLEGG AS

Fredrik Dynna  
styreleder

Johnny Rudolf Bratlie  
styremedlem/daglig leder



## KONTANTSTRØMOPPSTILLING


### BK-ANLEGG AS

	Note	2024	2023
<b>KONTANTSTRØMMER FRA OPERASJONELLE AKTIVITETER</b>			
Resultat før skattekostnad		11 944 318	4 262 085
Periodens betalte skatt	8	1 768 675	1 724 463
Tap/gevinst ved salg av anleggsmidler		0	-212 750
Ordinære avskrivninger	4	5 876 888	6 023 103
Endring i kundefordringer	6	6 308 574	-20 733 457
Endring i leverandørgjeld		-5 235 224	15 146 105
Endring i andre tidsavgrensningsposter		8 686 520	-10 437 647
<b>Netto kontantstrøm fra operasjonelle aktiviteter</b>		<b>25 812 400</b>	<b>-7 677 024</b>
<b>KONTANTSTRØMMER FRA INVESTERINGSAKTIVITETER</b>			
Innbetalinger ved salg av varige driftsmidler		0	212 750
Utbetalinger ved kjøp av varige driftsmidler	4	6 662 755	3 828 184
<b>Netto kontantstrøm fra investeringsaktiviteter</b>		<b>-6 662 755</b>	<b>-3 615 434</b>
<b>KONTANTSTRØMMER FRA FINANSIERINGSAKTIVITETER</b>			
Netto innbetaling ved opptak av ny langsiktig gjeld	7	-2 026 595	-1 082 788
<b>Netto kontantstrøm fra finansieringsaktiviteter</b>		<b>-2 026 595</b>	<b>-1 082 788</b>
Netto endring i kontanter og kontantekvivalenter	1	17 123 050	-12 375 246
Beh. av kont. og kontantekvivalenter ved per. begynnel	10	190 927	12 566 174
<b>Beh. av kont. og kontantekvivalenter ved per. slutt</b>	<b>10</b>	<b>17 313 978</b>	<b>190 928</b>



## Oppstilling over endringer i egenkapitalen

	Aksjekapital	Annen Egenkapital	Sum Egenkapital
Egenkapital 31.12.2023	100 000	36 226 904	36 326 904
Årets resultat		9 300 131	9 300 131
<b>Egenkapital 31.12.2024</b>	<b>100 000</b>	<b>45 527 034</b>	<b>45 627 034</b>

 BankID Signing  
Johnny Rudolf Brattlie  
2025-06-10

 BankID Signing  
Fredrik Dynna  
2025-06-10



BK-ANLEGG AS

Note  BankID Signing  
Johnny Rucloff Brattlie  
2025-06-10  
 BankID Signing  
Fredrik Dynna  
2025-06-10

## Note 1 Regnskapsprinsipper

Årsregnskapet er satt opp i samsvar med regnskapslovens bestemmelser og god regnskapsskikk. Alle tall er i NOK.

### BRUK AV ESTIMATER

I utarbeidelse av årsregnskapet har man brukt estimater og forutsetninger som har påvirket resultatregnskapet og verdsettelsen av eiendeler og gjeld, samt usikre eiendeler og forpliktelser på balansedagen i henhold til god regnskapsskikk. Områder som i stor grad inneholder slike skjønsmessige vurderinger, høy grad av kompleksitet, eller områder hvor forutsetninger og estimater er vesentlige for årsregnskapet, er beskrevet i notene.

### VALUTA

Transaksjoner i utenlandsk valuta omregnes til kursen på transaksjonstidspunktet. Pengeposter i utenlandsk valuta omregnes til norske kroner ved å benytte balansedagens kurs. Ikke-pengeposter som måles til historisk kurs uttrykt i utenlandsk valuta, omregnes til norske kroner ved å benytte valutakursen på transaksjonstidspunktet. Ikke-pengeposter som måles til virkelig verdi uttrykt i utenlandsk valuta, omregnes til valutakursen fastsatt på måletidspunktet. Valutakursendringer resultatføres løpende i regnskapsperioden under andre finansposter.

### INNETEKTER

Inntektsføring ved salg av varer skjer på leveringstidspunktet. Tjenester inntektsføres etter hvert som de leveres. Inntekter fra salg av tjenester og langsiktige tilvirkingsprosjekter (anleggskontrakter) resultatføres i takt med prosjektets fullføringsgrad, når utfallet av transaksjonen kan estimeres på en pålitelig måte. Når transaksjonens utfall ikke kan estimeres pålitelig, vil kun inntekter tilsvarende påløpte prosjektkostnader inntektsføres. I den perioden det blir identifisert at et prosjekt vil gi et negativt resultat, vil det estimerte tapet på kontrakten bli resultatført i sin helhet.

### SKATT

Skattekostnaden i resultatregnskapet omfatter både periodens betalbare skatt og endring i utsatt skatt. Utsatt skatt er beregnet med 22 % på grunnlag av de midlertidige forskjeller som eksisterer mellom regnskapsmessige og skattemessige verdier, samt ligningsmessig underskudd til fremføring ved utgangen av regnskapsåret. Skatteøkende og skattereduserende midlertidige forskjeller som reverserer eller kan reverseres i samme periode er utlignet og nettoført. Netto utsatt skattefordel balanseføres i den grad det er sannsynlig at denne kan bli utnyttet.

### LEASING

Det skilles mellom finansiell og operasjonell leasing. Driftsmidler finansiert ved finansiell leasing er regnskapsmessig klassifisert under varige driftsmidler. Motposten er medtatt som langsiktig gjeld. Leiebeløp fordeles mellom rentekostnad og avdrag på gjelden.

Operasjonell leasing kostnadsføres som driftskostnad basert på fakturert leasingleie.

### KLASSIFISERING OG VURDERING AV ANLEGGSMIDLER

Anleggsmidler omfatter eiendeler bestemt til varig eie og bruk. Anleggsmidler er vurdert til anskaffelseskost, fratrukket avskrivninger og nedskrivninger. Langsiktig gjeld balanseføres til nominelt beløp på transaksjonstidspunktet.

Varige driftsmidler balanseføres og avskrives over driftsmidlets økonomiske levetid. Vesentlige driftsmidler som består av flere betydelige komponenter med ulik levetid er dekomponert med ulik avskrivningstid for de ulike komponentene. Direkte vedlikehold av driftsmidler kostnadsføres løpende under driftskostnader, mens påkostninger eller forbedringer tillegges driftsmidlets kostpris og avskrives i takt med driftsmidlet.

Org nr 913 186 885

Side 10



BK-ANLEGG AS

Note 1  
BankID Signing  
Johnny Rudolf Brattlie  
2025-06-10  
BankID Signing  
Fredrik Dynna  
2025-06-10

Varige driftsmidler nedskrives til gjenvinnbart beløp ved verdifall som forventes ikke å være tilbakevendende. Gjenvinnbart beløp er det høyeste av netto salgsverdi og verdi i bruk. Verdi i bruk er nåverdi av fremtidige kontantstrømmer knyttet til eiendelen. Nedskrivningen reverseres når grunnlaget for nedskrivningen ikke lenger er til stede.

#### KLASSIFISERING OG VURDERING AV OMLØPSMIDLER

Omløpsmidler og kortsiktig gjeld omfatter normalt poster som forfaller til betaling innen ett år etter balansedagen, samt poster som knytter seg til varekretsløpet. Omløpsmidler vurderes til laveste verdi av anskaffelseskost og virkelig verdi. Kortsiktig gjeld balanseføres til nominelt beløp på transaksjonstidspunktet.

#### FORDRINGER

Kundefordringer og andre fordringer oppføres til pålydende etter fradrag for avsetning til forventet tap. Avsetning til tap gjøres på grunnlag av en individuell vurdering av de enkelte fordringene. For øvrige kundefordringer utføres en uspesifisert avsetning for å dekke forventet tap på krav.

#### PENSJONER - INNSKUDDSBASERT ORDNING

Kostnaden til innskuddsbasert pensjonsordning tilsvarer periodens premie til forsikringsselskapet.

#### GARANTI

Det er avsatt til forventede garantikostnader. Garantiaavsetningen er i balansen oppført under annen kortsiktig gjeld.

#### KONTANTSTRØMOPPSTILLING

Kontantstrømoppstillingen er utarbeidet etter den indirekte metoden. Kontanter og kontantekvivalenter omfatter kontanter, bankinnskudd og andre kortsiktige, likvide plasseringer.


#### Note 2 Spesifikasjon av salgsinntekter etter art

##### Salgsinntekter:

	2024	2023
Asfaltering	148 397 776	117 842 929
Graving (og vintervedlikehold)	121 874 892	93 312 589
Annet	697 244	9 581 011
<b>Sum salgsinntekter</b>	<b>270 969 912</b>	<b>220 736 529</b>
Geografisk inndeling:		
I Norge	270 969 912	220 736 529
<b>Totalt</b>	<b>270 969 912</b>	<b>220 736 529</b>



BK-ANLEGG AS

Note  BankID Signing  
Johnny Rudolf Brattlie  
2025-06-10  
 BankID Signing  
Fredrik Dynna  
2025-06-10

## Note 3 Lønnskostnader og ytelser, godtgjørelser til daglig leder, styret og revisor

Lønnskostnader	2024	2023
Lønninger	57 254 289	42 385 625
Arbeidsgiveravgift	8 523 038	6 365 512
Pensjonskostnader	2 869 256	1 714 507
Andre ytelser*	1 685 590	-3 259 455
<b>Sum</b>	<b>70 332 172</b>	<b>47 206 189</b>

\* Selskapet har avsatt 5.000.000 kr i påløpt lønnskostnad pr 31.12.2022. Denne posten ble reversert i 2023.

Selskapet har i 2024 sysselsatt 104 årsverk.

### PENSJONSFORPLIKTELSE

Selskapet er pliktig til å ha tjenstepensjonsordning etter lov om obligatorisk tjenstepensjon. Selskapets pensjonsordninger tilfredsstiller kravene i denne lov.

Ytelser til ledende personer	Daglig leder	Styret
Lønn	1 014 999	0
Pensjonskostnader	50 866	0
Annen godtgjørelse	4 392	0
<b>Sum</b>	<b>1 070 257</b>	<b>0</b>

Lønn til daglig leder er oppgitt ovenfor. I tillegg har daglig leder fakturert kr 4 000 000 fra sitt heleide aksjeselskap (JRB Invest AS). Tilsvarende har styreleder fakturert tilsammen kr 4 000 000 fra sitt heleide aksjeselskap og enkeltpersonforetak (hhv F Dynna Holding AS og Fredrik Dynna (enkeltpersonforetak)). Det er ikke utbetalt godtgjørelse til styret.

Det eksisterer ingen avtaler om etterlønn/opsjoner/sikkerhetsstillelser/lån mellom ledende ansatte (eller nærstående til disse) og selskapet. Eventuelle kortsiktige mellomværende poster pr årsslutt er gjort opp i løpet av primo 2025.

### REVISOR

Totalt kostnadsført revisjonshonorar for 2024 utgjør kr 121 540 (ekskl mva). Av dette beløpet utgjør bistand ut over ordinær revisjon kr 0.



BK-ANLEGG AS

Note  BankID Signing  
Johnny Rudolf Brattlie  
2025-06-10  
 BankID Signing  
Fredrik Dynna  
2025-06-10

## Note 4 Anleggsmidler

	Bygninger og tomter	Driftsløsøre, inventar ol.	Sum
Anskaffelseskost pr. 01.01.24	10 263 975	22 427 192	32 691 167
+ Tilgang kjøpte driftsmidler		6 662 755	6 662 755
- Avgang i året	67 355	5 722 423	5 789 778
= <b>Anskaffelseskost 31.12.24</b>	<b>10 196 620</b>	<b>23 367 524</b>	<b>33 564 144</b>
Akkumulerte avskrivninger 31.12.24	1 072 180	11 543 515	12 615 695
+ Akkumulerte nedskrivninger 31.12.24		27 192	27 192
= Av- og nedskrivninger pr. 31.12.24	1 072 180	11 570 707	12 642 887
= <b>Bokført verdi 31.12.24</b>	<b>9 124 440</b>	<b>11 796 817</b>	<b>20 921 257</b>
Årets ordinære avskrivninger	296 753	5 580 135	5 876 888
Økonomisk levetid	5-50 år	3-5 år	



BK-ANLEGG AS

Note  BankID Signing  
Johnny Ruoff Brattlie  
2025-06-10  
 BankID Signing  
Fredrik Dynna  
2025-06-10

## Note 5 Operasjonell leasing/leie

Selskapet leier en god del av driftsmidlene før driftsmidlene (eventuelt) kjøpes ut. I de fleste leieforholdene så blir det betalt forskuddsleiebeløp. Dette beløpet periodiseres ut over leieperioden (i all hovedsak 36 md). Månedlige leiekostnader kostnadsføres og periodiseres fortløpende. Selskapet mottar månedlige samlefakturaer fra de største leasingleverandørene.

Årets leiekostnader relatert til driftsmidler (i all hovedsak driftsløstyre) utgjorde 28 784 073 kr i 2024, og leiekostnaden er presentert som "Andre driftskostnader" i resultatregnskapet.

Selskapet har i all hovedsak 3 samarbeidspartnere på leie/leasing, beroende på hva slags type utstyr som er anskaffet. Fordelingen av leasingkostnaden kan i all hovedsak se slik ut:

	2024	2023
Volvo Finans Norge AS	11 023 763	10 197 722
Nordea Finans Norge AS	11 235 670	9 378 636
Santander Consumer Bank AS	1 503 444	1 365 725
Andre/periodiseringsposter	5 021 196	7 841 990
<b>Totalt</b>	<b>28 784 073</b>	<b>28 784 073</b>

Forskuddsleasing (periodisert) er kommentert i note 7.

## Note 6 Kundefordringer

	2024	2023
Kundefordringer til pålydende	43 558 333	53 915 623
Avsetning til tap	-1 930 000	-8 327 000
Opptjente, ikke-fakturerte inntekter	950 216	3 236 000
<b>Balansført verdi av kundefordringer 31.12</b>	<b>42 578 549</b>	<b>48 824 623</b>
Endring i avsetning til tap	-6 397 000	3 063 000
Realiserte tap	7 163 099	2 173 207
<b>Sum resultatførte tap på krav</b>	<b>766 099</b>	<b>5 236 207</b>

Selskapet opererer i en konjunktur-utsatt bransje. Både 2024 og 2023 var år preget av sterk konkurranse, prispress, konkurser og større grad av usikkerhet. Årets resultatførte tap relaterer seg i hovedsak til endringen i usikre fordringer. Kostnadsført tap relaterer seg i all hovedsak til konkurser, og er klassifisert som annen driftskostnad i regnskapet.



BK-ANLEGG AS

Note  BankID Signing  
Johnny Rudolf Brattlie  
2025-06-10  
 BankID Signing  
Fredrik Dynna  
2025-06-10

## Note 7 Fordringer og gjeld

	2024	2023
<b>Fordringer (med forfall senere enn ett år)</b>		
Depositum	270 825	1 000
Forskudds-leasing	4 499 105	6 333 729
<b>Sum</b>	<b>4 769 930</b>	<b>6 334 729</b>
<b>Langsiktig gjeld med forfall opp til 5 år</b>		
Gjeld til kredittinstitusjoner (utstyr/maskiner)	1 852 783	3 511 374
<b>Langsiktig gjeld med forfall senere enn 5 år</b>		
Gjeld til kredittinstitusjoner (eiendom)*	5 581 314	5 949 318
<b>Sum</b>	<b>7 434 097</b>	<b>9 460 692</b>
Gjeld sikret ved pant	7 434 097	9 460 692
<b>Pantsatte eiendeler:</b>		
Driftsløsøre, inventar mm	11 796 817	10 714 197
Eiendom og tomt	9 124 440	9 421 193
Kundefordringer	41 628 333	45 588 623
<b>Sum</b>	<b>62 549 590</b>	<b>65 724 013</b>

\*Av årets rentekostnader (1 331 188 kr) utgjør 457 909 kr renter relatert til eiendoms lån.



BK-ANLEGG AS

Note  BankID Signing  
Johnny Rudolf Brattlie  
2025-06-10  
 BankID Signing  
Fredrik Dynna  
2025-06-10

## Note 8 Skatt

<b>Årets skattekostnad</b>	<b>2024</b>	<b>2023</b>
Resultatført skatt på ordinært resultat:		
Betalbar skatt	770 234	1 768 675
Endring i utsatt skattefordel	1 873 953	-821 891
<b>Skattekostnad ordinært resultat</b>	<b>2 644 187</b>	<b>946 784</b>
Skattepliktig inntekt:		
Resultat før skatt	11 944 318	4 262 085
Permanente forskjeller	74 716	41 473
Endring i midlertidige forskjeller	-8 517 968	3 735 871
<b>Skattepliktig inntekt</b>	<b>3 501 065</b>	<b>8 039 430</b>
Betalbar skatt i balansen:		
Betalbar skatt på årets resultat	770 234	1 768 675
<b>Sum betalbar skatt i balansen</b>	<b>770 234</b>	<b>1 768 675</b>
Beregning av effektiv skattesats		
Resultat før skatt	11 944 318	4 262 085
Beregnet skatt av resultat før skatt	2 627 750	937 659
Skatteeffekt av permanente forskjeller	16 437	9 124
<b>Sum</b>	<b>2 644 187</b>	<b>946 783</b>
Effektiv skattesats	22,1 %	22,2 %

Skatteeffekten av midlertidige forskjeller som har gitt opphav til utsatt skatt og utsatte skattefordeler, spesifisert på typer av midlertidige forskjeller

	<b>2024</b>	<b>2023</b>	<b>Endring</b>
Varige driftsmidler	-6 688 803	-5 621 625	1 067 178
Tilvirkningskontrakter	3 545 130	0	-3 545 130
Fordringer	1 453 375	-5 936 641	-7 390 016
Avsetninger mv	-1 350 000	0	1 350 000
<b>Sum</b>	<b>-3 040 298</b>	<b>-11 558 265</b>	<b>-8 517 968</b>
<b>Grunnlag for utsatt skattefordel</b>	<b>-3 040 298</b>	<b>-11 558 265</b>	<b>-8 517 968</b>
<b>Utsatt skattefordel (22 %)</b>	<b>-668 865</b>	<b>-2 542 818</b>	<b>-1 873 953</b>



BK-ANLEGG AS

Note  BankID Signing  
Johnny Rudolf Bratlie  
2025-06-10  
 BankID Signing  
Fredrik Dynna  
2025-06-10

## Note 9 Egenkapital

	Aksje- kapital	Annen egenkapital	Sum egenkapital
Pr. 31.12.2023	100 000	36 226 904	36 326 904
<b>Pr. 01.01.2024</b>	<b>100 000</b>	<b>36 226 904</b>	<b>36 326 904</b>
Årets resultat		9 300 131	9 300 131
<b>Pr. 31.12.2024</b>	<b>100 000</b>	<b>45 527 034</b>	<b>45 627 034</b>

## Note 10 Bankinnskudd: kassekreditt og bundne midler

Av innestående midler er bundne midler (skattetrekkskontoen) kr 3 045 391 pr 31.12.

Selskapet har fått innvilget kassekreditt stor kr 9.000.000. Pr 31.12. var det ikke trukket på kassekreditten.

## Note 11 Aksjonærer

### AKSJEKAPITALEN I BK-ANLEGG AS PR. 31.12 BESTÅR AV:

	Antall	Pålydende	Bokført
Ordinære aksjer	100	1 000,0	100 000
<b>Sum</b>	<b>100</b>		<b>100 000</b>

### EIERSTRUKTUR

De største aksjonærene i % pr. 31.12 var:

	Ordinære	Eierandel	Stemmeandel
F Dynna Holding AS	50	50,0	50,0
Jrb Invest AS	50	50,0	50,0
<b>Totalt antall aksjer</b>	<b>100</b>	<b>100,0</b>	<b>100,0</b>

Fredrik Dynna eier F Dynna Holding AS og er styreleder.

Johnny Rudolf Bratlie eier JRB Invest AS og er styremedlem og daglig leder.



BK-ANLEGG AS

Note  BankID Signing  
Johnny Rudolf Brattlie  
2025-06-10  
 BankID Signing  
Fredrik Dynna  
2025-06-10

## Note 12 Fortsatt drift

Selskapet resultat for 2024 er 9 300 131 og egenkapital utgjør 45 627 034. Egenkapitalen utgjør 46% av totalkapitalen i selskapet pr 31.12.2024. Selskapets kontrantstrømmer er positive og starten på 2025 gir positive indikasjoner på at selskapets aktivitetsnivå kan/vil opprettholdes. Dog er det ingen som kan spå fremtiden med sikkerhet. 2024 var ett år som er preget av usikkerhet og høyere råvare- og investeringskostander. Det er fortsatt knyttet en god del usikkerhet til hvordan markedskonjunktorene vil være, og nye rammebetingelser gir både utfordringer og nye muligheter. Frem til nå har selskapet (heldigvis) klart å styre unna de største negative konsekvensene. Styret og administrasjonen følger situasjonen nøye og arbeider kontinuerlig med å finne risikoreducerende tiltak dersom situasjonen fortsetter eller eskalerer. Selv om markedsutsettene tilsier en redusert global økonomisk aktivitet, jobber styret og administrasjonen energisk for å sørge for en jevn ordretilgang i de kommende terminene. Styret legger forutsetningene om fortsatt drift til grunn fremover.



BDO AS  
Malmskriverveien 18  
1337 Sandvika

Til generalforsamlingen i Bk-Anlegg AS

## Uavhengig revisors beretning

### Konklusjon

Vi har revidert årsregnskapet til Bk-Anlegg AS.

#### Årsregnskapet består av:

- Balanse per 31. desember 2024,
- Resultatregnskap 2024
- Kontantstrømpoppstilling for regnskapsåret avsluttet per 31. desember 2024
- Noter til årsregnskapet, herunder et sammendrag av viktige regnskapsprinsipper.

#### Etter vår mening:

- Oppfyller årsregnskapet gjeldende lovkrav, og
- Gir årsregnskapet et rettviseende bilde av selskapets finansielle stilling per 31. desember 2024 og av dets resultater og kontantstrømmer for regnskapsåret i samsvar med regnskapslovens regler og god regnskapsskikk i Norge.

### Grunnlag for konklusjonen

Vi har gjennomført revisjonen i samsvar med International Standards on Auditing (ISA-ene). Våre oppgaver og plikter i henhold til disse standardene er beskrevet nedenfor under Revisors oppgaver og plikter ved revisjonen av årsregnskapet. Vi er uavhengige av selskapet i samsvar med kravene i relevante lover og forskrifter i Norge og International Code of Ethics for Professional Accountants (inkludert internasjonale uavhengighetsstandarder) utstedt av International Ethics Standards Board for Accountants (IESBA-reglene), og vi har overholdt våre øvrige etiske forpliktelser i samsvar med disse kravene. Innhentet revisjonsbevis er etter vår vurdering tilstrekkelig og hensiktsmessig som grunnlag for vår konklusjon.

### Annen informasjon

Styret og daglig leder (ledelsen) er ansvarlig for annen informasjon. Annen informasjon består av årsberetningen. Vår konklusjon om årsregnskapet ovenfor dekker ikke annen informasjon.

I forbindelse med revisjonen av årsregnskapet er det vår oppgave å lese annen informasjon. Formålet er å vurdere hvorvidt det foreligger vesentlig inkonsistens mellom annen informasjon og årsregnskapet og den kunnskap vi har opparbeidet oss under revisjonen av årsregnskapet, eller hvorvidt informasjon i annen informasjon ellers fremstår som vesentlig feil. Vi har plikt til å rapportere dersom annen informasjon fremstår som vesentlig feil. Vi har ingenting å rapportere i så henseende.

### Konklusjon om årsberetningen

Basert på kunnskapen vi har opparbeidet oss i revisjonen, mener vi at årsberetningen

- er konsistent med årsregnskapet og
- inneholder de opplysninger som skal gis i henhold til gjeldende lovkrav.



## Styret og daglig leders ansvar for årsregnskapet

Styret og daglig leder (ledelsen) er ansvarlig for å utarbeide årsregnskapet og for at det gir et rettviseende bilde i samsvar med regnskapslovens regler og god regnskapsskikk i Norge. Ledelsen er også ansvarlig for slik intern kontroll som den finner nødvendig for å kunne utarbeide et årsregnskap som ikke inneholder vesentlig feilinformasjon, verken som følge av misligheter eller utilsiktede feil.

Ved utarbeidelsen av årsregnskapet må ledelsen ta standpunkt til selskapets evne til fortsatt drift og opplyse om forhold av betydning for fortsatt drift. Forutsetningen om fortsatt drift skal legges til grunn for årsregnskapet så lenge det ikke er sannsynlig at virksomheten vil bli avviklet.

## Revisors oppgaver og plikter ved revisjonen av årsregnskapet

Vårt mål er å oppnå betryggende sikkerhet for at årsregnskapet som helhet ikke inneholder vesentlig feilinformasjon, verken som følge av misligheter eller utilsiktede feil, og å avgi en revisjonsberetning som inneholder vår konklusjon. Betryggende sikkerhet er en høy grad av sikkerhet, men ingen garanti for at en revisjon utført i samsvar med ISA-ene, alltid vil avdekke vesentlig feilinformasjon. Feilinformasjon kan oppstå som følge av misligheter eller utilsiktede feil. Feilinformasjon er å anse som vesentlig dersom den enkeltvis eller samlet med rimelighet kan forventes å påvirke de økonomiske beslutningene som brukerne foretar på grunnlag av årsregnskapet.

For videre beskrivelse av revisors oppgaver og plikter vises det til:

<https://revisorforeningen.no/revisjonsberetninger>

BDO AS

Geirr F. Olsen  
statsautorisert revisor  
(elektronisk signert)

Penneo Dokumentnøkkel: 64PLO-54F9H-RTJR-DCC17-3UPHQ-2R9PM



# PENNEO

Signaturene i dette dokumentet er juridisk bindende. Dokument signert med "Penneo™ - sikker digital signatur". De signerende parter sin identitet er registrert, og er listet nedenfor.

"Med min signatur bekrefter jeg alle datoer og innholdet i dette dokument."

## Olsen, Geirr Fuglestad

### Partner

På vegne av: BDO AS

Serienummer: no\_bankid:9578-5999-4-904384

IP: 188.95.xxx.xxx

2025-06-11 16:21:56 UTC



Penneo Dokumentnøkkel: 64PLO-54F9H-RTJR-DCC17-3UHQ-2R9PM

Dette dokumentet er signert digitalt via [Penneo.com](https://penneo.com). De signerte dataene er validert ved hjelp av den matematiske hashverdien av det originale dokumentet. All kryptografisk bevisføring er innebygd i denne PDF-en for fremtidig validering.

Dette dokumentet er forseglet med et kvalifisert elektronisk segl. For mer informasjon om Penneos kvalifiserte tillitstjenester, se <https://eud.penneo.com>.

### Slik kan du bekrefte at dokumentet er originalt

Når du åpner dokumentet i Adobe Reader, kan du se at det er sertifisert av **Penneo A/S**. Dette beviser at innholdet i dokumentet ikke har blitt endret siden tidspunktet for signeringen. Bevis for de individuelle signatørens digitale signaturer er vedlagt dokumentet.

Du kan bekrefte de kryptografiske bevisene ved hjelp av Penneos validator, <https://penneo.com/validator>, eller andre valideringsverktøy for digitale signaturer.