



ÅRSREGNSKAPET FOR REGNSKAPSÅRET 2022 - GENERELL INFORMASJON

Enheten

Organisasjonsnummer: 914 209 064
Organisasjonsform: Aksjeselskap
Foretaksnavn: LENOVA AS
Forretningsadresse: Vebjørns vei 1A
3414 LIERSTRANDA

Regnskapsår

Årsregnskapets periode: 01.01.2022 - 31.12.2022

Konsern

Morselskap i konsern: Nei

Regnskapsregler

Regler for små foretak benyttet: Ja
Benyttet ved utarbeidelsen av årsregnskapet til selskapet: Regnskapslovens alminnelige regler

Årsregnskapet fastsatt av kompetent organ

Bekreftet av representant for selskapet: Leszek Eugeniusz Wrzesniak
Dato for fastsettelse av årsregnskapet: 31.05.2023

Grunnlag for avgivelse

År 2022: Årsregnskapet er elektronisk innlevert
År 2021: Tall er hentet fra elektronisk innlevert årsregnskap fra 2022

Det er ikke krav til at årsregnskapet m.v. som sendes til Regnskapsregisteret er undertegnet. Kontrollen på at dette er utført ligger hos revisor/enhetens øverste organ. Sikkerheten ivaretas ved at innsender har rolle/rettighet for innsending av årsregnskapet via Altinn, og ved at det bekreftes at årsregnskapet er fastsatt av kompetent organ.

Brønnøysundregistrene, 25.06.2024



Resultatregnskap

Beløp i: NOK	Note	2022	2021
RESULTATREGNSKAP			
Inntekter			
Salgsinntekt	1	4 842 116	3 431 010
Sum inntekter		4 842 116	3 431 010
Kostnader			
Varekostnad		195 582	363 904
Lønnskostnad	8	3 447 221	2 925 726
Avskrivning av driftsmidler og immaterielle eiendeler	10	135 800	70 300
Annen driftskostnad	1, 8	605 067	500 256
Sum kostnader		4 383 670	3 860 186
Driftsresultat		458 446	-429 175
Finansinntekter og finanskostnader			
Renteinntekt fra foretak i samme konsern	6, 7		
Annen renteinntekt		36 771	36 002
Annen finansinntekt		12	
Sum finansinntekter		36 783	36 002
Rentekostnad til foretak i samme konsern	7		
Annen rentekostnad	7	114 352	106 393
Annen finanskostnad		1 162	13 203
Sum finanskostnader		115 514	119 596
Netto finans		-78 731	-83 594
Ordinært resultat før skattekostnad	2	379 715	-512 769
Skattekostnad på resultat	2		
Ordinært resultat etter skattekostnad	3	379 715	-512 769
Årsresultat		379 715	-512 769
Årsresultat etter minoritetsinteresser		379 715	-512 769
Totalresultat		379 715	-512 769



Resultatregnskap

Beløp i: NOK	Note	2022	2021
Overføringer og disponeringer			
Avsatt til annen egenkapital		379 715	-512 769
Sum overføringer og disponeringer		379 715	-512 769



Balanse

Beløp i: NOK	Note	2022	2021
BALANSE - EIENDELER			
Anleggsmidler			
Immaterielle eiendeler			
Varige driftsmidler			
Tomter, bygninger o.a. fast eiendom	1	2 563 722	2 563 722
Maskiner og anlegg	1	94 491	122 991
Skip og flytende installasjoner	10		
Driftsløsøre, inventar o.a. utstyr	1, 10	303 560	410 860
Sum varige driftsmidler	10	2 961 773	3 097 573
Finansielle anleggsmidler			
Lån til foretak i samme konsern	6, 7	795 462	816 500
Investeringer i tilknyttet selskap	5	150 000	150 000
Sum finansielle anleggsmidler		945 462	966 500
Sum anleggsmidler		3 907 235	4 064 073
Omløpsmidler			
Varer			
Fordringer			
Kundefordringer		837 512	1 148 588
Andre kortsiktige fordringer		256 801	139 532
Sum fordringer	1, 6	1 094 313	1 288 120
Bankinnskudd, kontanter og lignende			
Bankinnskudd, kontanter o.l.	9	3 223 372	2 234 834
Sum bankinnskudd, kontanter og lignende		3 223 372	2 234 834
Sum omløpsmidler		4 317 684	3 522 955
SUM EIENDELER		8 224 919	7 587 027

BALANSE - EGENKAPITAL OG GJELD



Balanse

Beløp i: NOK	Note	2022	2021
Egenkapital			
Innskutt egenkapital			
Aksjekapital	3, 4	100 000	100 000
Annen innskutt egenkapital	3	-10 000	-10 000
Sum innskutt egenkapital		90 000	90 000
Opptjent egenkapital			
Annen egenkapital		4 585 835	4 206 120
Udekket tap	3		
Sum opptjent egenkapital	3	4 585 835	4 206 120
Sum egenkapital	3	4 675 835	4 296 120
Gjeld			
Langsiktig gjeld			
Annen langsiktig gjeld			
Gjeld til kredittinstitusjoner		1 342 879	1 457 155
Øvrig langsiktig gjeld	7	-8 608	
Sum annen langsiktig gjeld	6	1 334 271	1 457 155
Sum langsiktig gjeld		1 334 271	1 457 155
Kortsiktig gjeld			
Leverandørgjeld		39 143	21 097
Betalbar skatt	2		
Skyldig offentlige avgifter		619 649	522 036
Annen kortsiktig gjeld	7	1 556 021	1 290 619
Sum kortsiktig gjeld		2 214 813	1 833 752
Sum gjeld	6	3 549 084	3 290 907
SUM EGENKAPITAL OG GJELD		8 224 919	7 587 027



Brønnøysundregistrene

ÅRSREGNSKAP FOR REGNSKAPSÅRET 2022 - GENERELL INFORMASJON

Journalnummer: 2023 478973

Enheten

Organisasjonsnummer: 914 209 064
Organisasjonsform: Aksjeselskap
Foretaksnavn: LENOVA AS
Forretningsadresse: Vebjørns vei 1A
3414 LIERSTRANDA

Regnskapsår

Årsregnskapets periode: 01.01.2022 - 31.12.2022

Konsern

Morselskap i konsern: Nei

Regnskapsregler

Regler for små foretak benyttet: Ja
Benyttet ved utarbeidelsen av
årsregnskapet til selskapet: Regnskapslovens alminnelige regler

Årsregnskapet fastsatt av kompetent organ

Bekreftet av representant for selskapet: Leszek Eugeniusz Wrzesniak
Dato for fastsettelse av årsregnskapet: 31.05.2023

Revisjon

Selskapet har besluttet at årsregnskapet
ikke skal revideres: Ja

Grunnlag for avgivelse

År 2022: Årsregnskap er elektronisk innlevert.
År 2021: Tall er hentet fra elektronisk innlevert årsregnskap fra 2022.

Det er ikke krav til at årsregnskapet m.v. som sendes til Regnskapsregisteret er undertegnet. Kontrollen på at dette er utført ligger hos revisor/enhetens øverste organ. Sikkerheten ivaretas ved at innsender har rolle/rettighet for innsending av årsregnskapet via Altinn, og ved at det bekreftes at årsregnskapet er fastsatt av kompetent organ.

Brønnøysundregistrene, 12.06.2023



Organisasjonsnr: 914 209 064
LENOVA AS

RESULTATREGNSKAP

Beløp i: NOK	Note	2022	2021
RESULTATREGNSKAP			
Inntekter			
Salgsinntekt	1	4 842 116	3 431 010
Sum inntekter		4 842 116	3 431 010
Kostnader			
Varekostnad		195 582	363 904
Lønnskostnad	8	3 447 221	2 925 726
Avskrivning av driftsmidler og immaterielle eiendeler	10	135 800	70 300
Annen driftskostnad	1, 8	605 067	500 256
Sum kostnader		4 383 670	3 860 186
Driftsresultat		458 446	-429 175
Finansinntekter og finanskostnader			
Renteinntekt fra foretak i samme konsern	6, 7		
Annen renteinntekt		36 771	36 002
Annen finansinntekt		12	
Sum finansinntekter		36 783	36 002
Rentekostnad til foretak i samme konsern	7		
Annen rentekostnad	7	114 352	106 393
Annen finanskostnad		1 162	13 203
Sum finanskostnader		115 514	119 596
Netto finans		-78 731	-83 594
Ordinært resultat før skattekostnad	2	379 715	-512 769
Skattekostnad på resultat	2		
Ordinært resultat etter skattekostnad	3	379 715	-512 769
Årsresultat		379 715	-512 769
Årsresultat etter minoritetsinteresser		379 715	-512 769
Totalresultat		379 715	-512 769
Overføringer og disponeringer			
Avsatt til annen egenkapital		379 715	-512 769



Sum overføringer og
disponeringer

379 715

-512 769



Organisasjonsnr: 914 209 064
LENOVA AS

BALANSE

Beløp i: NOK **Note** **2022** **2021**

BALANSE - EIENDELER

Anleggsmidler Immaterielle eiendeler

Varige driftsmidler

Tomter, bygninger o.a. fast eiendom	1	2 563 722	2 563 722
Maskiner og anlegg	1	94 491	122 991
Skip og flytende installasjoner	10		
Driftsløsøre, inventar o. a. utstyr	1, 10	303 560	410 860
Sum varige driftsmidler	10	2 961 773	3 097 573

Finansielle anleggsmidler

Lån til foretak i samme konsern	6, 7	795 462	816 500
Investeringer i tilknyttet selskap	5	150 000	150 000
Sum finansielle anleggsmidler		945 462	966 500

Sum anleggsmidler **3 907 235** **4 064 073**

Omløpsmidler

Varer

Fordringer

Kundefordringer		837 512	1 148 588
Andre kortsiktige fordringer		256 801	139 532
Sum fordringer	1, 6	1 094 313	1 288 120

Bankinnskudd, kontanter og lignende

Bankinnskudd, kontanter o. l.	9	3 223 372	2 234 834
Sum bankinnskudd, kontanter og lignende		3 223 372	2 234 834

Sum omløpsmidler **4 317 684** **3 522 955**

SUM EIENDELER **8 224 919** **7 587 027**

BALANSE - EGENKAPITAL OG GJELD

Egenkapital



Innskutt egenkapital			
Aksjekapital	3, 4	100 000	100 000
Annen innskutt egenkapital	3	-10 000	-10 000
Sum innskutt egenkapital		90 000	90 000
Opptjent egenkapital			
Annen egenkapital		4 585 835	4 206 120
Udekket tap	3		
Sum opptjent egenkapital	3	4 585 835	4 206 120
Sum egenkapital	3	4 675 835	4 296 120
Gjeld			
Langsiktig gjeld			
Annen langsiktig gjeld			
Gjeld til			
kredittinstitusjoner		1 342 879	1 457 155
Øvrig langsiktig gjeld	7	-8 608	
Sum annen langsiktig gjeld	6	1 334 271	1 457 155
Sum langsiktig gjeld		1 334 271	1 457 155
Kortsiktig gjeld			
Leverandørgjeld		39 143	21 097
Betalbar skatt	2		
Skyldig offentlige avgifter		619 649	522 036
Annen kortsiktig gjeld	7	1 556 021	1 290 619
Sum kortsiktig gjeld		2 214 813	1 833 752
Sum gjeld	6	3 549 084	3 290 907
SUM EGENKAPITAL OG GJELD		8 224 919	7 587 027



Organisasjonsnr: 914 209 064
LENOVA AS

NOTEOPPLYSNINGER - SELSKAP - alle poster oppgitt i hele tall

Note

Antall årsverk i regnskapsåret
5.00

<u>Sum</u>	<u>Beløp</u>
<u>Balanseført verdi 31.12.</u>	<u>Varige driftsmidler Immaterielle eiend.</u>

Konsernregnskap

Morselskapet sitt navn

Forretningskontor for morselskapet

Begrunnelse for at datterselskap er utelatt fra konsolideringen

<u>Samlet beløp - tilknyttet selskap</u>	<u>Årets</u>	<u>Fjorårets</u>
--	--------------	------------------


<u>Samlet beløp - foretak i samme konsern</u>	<u>Årets</u>	<u>Fjorårets</u>
---	--------------	------------------

<u>Samlet beløp - foretak i samme konsern</u>	<u>Årets</u>	<u>Fjorårets</u>
---	--------------	------------------

<u>Samlet beløp - felles kontrollert virksomhet</u>	<u>Årets</u>	<u>Fjorårets</u>
---	--------------	------------------

<u>Pantstillelse</u>	<u>Beløp</u>
----------------------	--------------

<u>Beholdning av egne aksjer</u>	<u>Antall</u>	<u>Pålydende</u>	<u>Andel av aksjek.</u>
----------------------------------	---------------	------------------	-------------------------



Årsregnskap

2022

Lenova AS

Org.nr.:914 209 064

ÅRSREGNSKAPET BESTÅR AV:

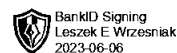
- * RESULTATREGNSKAP
- * BALANSE
- * NOTER TIL REGNSKAPET



RESULTATREGNSKAP

LENOVA AS

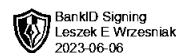
DRIFTSINNEKTER OG DRIFTSKOSTNADER	Note	2022	2021
Salgsinntekt	1	4 842 116	3 431 010
Sum driftsinntekter		4 842 116	3 431 010
Varekostnad		195 582	363 904
Lønnskostnad	8	3 447 221	2 925 726
Avskrivning av driftsmidler og immaterielle eiendeler	10	135 800	70 300
Annen driftskostnad	1, 8	605 067	500 256
Sum driftskostnader		4 383 670	3 860 186
Driftsresultat		458 446	-429 175
FINANSINNEKTER OG FINANSKOSTNADER			
Annen renteinntekt		36 771	36 002
Annen finansinntekt		12	0
Annen rentekostnad	7	114 352	106 393
Annen finanskostnad		1 162	13 203
Resultat av finansposter		-78 731	-83 594
Resultat før skattekostnad	2	379 715	-512 769
Resultat	3	379 715	-512 769
Årsresultat		379 715	-512 769
OVERFØRINGER			
Avsatt til annen egenkapital		379 715	-512 769
Sum overføringer		379 715	-512 769



BALANSE

LENOVA AS

EIENDELER	Note	2022	2021
ANLEGGSMIDLER			
VARIGE DRIFTSMIDLER			
Tomter, bygninger o.a. fast eiendom	1	2 563 722	2 563 722
Maskiner og anlegg	1	94 491	122 991
Driftsløsøre, inventar o.a. utstyr	1, 10	303 560	410 860
Sum varige driftsmidler	10	2 961 773	3 097 573
FINANSIELLE ANLEGGSMIDLER			
Lån til foretak i samme konsern	6, 7	795 462	816 500
Investeringer i tilknyttet selskap	5	150 000	150 000
Sum finansielle anleggsmidler		945 462	966 500
Sum anleggsmidler		3 907 235	4 064 073
OMLØPSMIDLER			
FORDRINGER			
Kundefordringer		837 512	1 148 588
Andre kortsiktige fordringer		256 801	139 532
Sum fordringer	1, 6	1 094 313	1 288 120
BANKINNSKUDD, KONTANTER O.L.			
Bankinnskudd, kontanter o.l.	9	3 223 372	2 234 834
Sum bankinnskudd, kontanter o.l.		3 223 372	2 234 834
Sum omløpsmidler		4 317 684	3 522 955
Sum eiendeler		8 224 919	7 587 027



BALANSE

LENOVA AS


EGENKAPITAL OG GJELD	Note	2022	2021
INNSKUTT EGENKAPITAL			
Aksjekapital	3, 4	100 000	100 000
Annen innskutt egenkapital	3	-10 000	-10 000
Sum innskutt egenkapital		90 000	90 000
OPPTJENT EGENKAPITAL			
Annen egenkapital		4 585 835	4 206 120
Sum opptjent egenkapital	3	4 585 835	4 206 120
Sum egenkapital	3	4 675 835	4 296 120
GJELD			
ANNEN LANGSIKTIG GJELD			
Gjeld til kredittinstitusjoner		1 342 879	1 457 155
Øvrig langsiktig gjeld	7	-8 608	0
Sum annen langsiktig gjeld	6	1 334 271	1 457 155
KORTSIKTIG GJELD			
Leverandørgjeld		39 143	21 097
Skyldig offentlige avgifter		619 649	522 036
Annen kortsiktig gjeld	7	1 556 021	1 290 619
Sum kortsiktig gjeld		2 214 813	1 833 752
Sum gjeld	6	3 549 084	3 290 907
Sum egenkapital og gjeld		8 224 919	7 587 027

Lierstranda, 31.05.2023
Styret i Lenova AS

Leszek Eugeniusz Wrzesniak
styreleder



Noter til årsregnskapet for 2022 Lenova AS



Note 1 Regnskapsprinsipper

Årsregnskapet er satt opp i samsvar med regnskapslovens bestemmelser. Det er utarbeidet etter norske regnskapsstandarder og anbefalinger til god regnskapsskikk for små foretak.

DRIFTSINNETEKTER OG KOSTNADER

Inntektsføring skjer etter opptjeningsprinsippet som normalt vil være leveringstidspunktet for varer og tjenester. Kostnader medtas etter sammenstillingsprinsippet, dvs. at kostnader medtas i samme periode som tilhørende inntekter inntektsføres.

HOVEDREGEL FOR VURDERING OG KLASIFISERING AV EIENDELER OG GJELD

Eiendeler bestemt til varig eie eller bruk er klassifisert som anleggsmidler. Andre eiendeler er klassifisert som omløpsmidler. Fordringer som skal tilbakebetales innen et år er uansett klassifisert som omløpsmidler. Ved klassifisering av kortsiktig og langsiktig gjeld er analoge kriterier lagt til grunn.

Anleggsmidler vurderes til anskaffelseskost, men nedskrives til virkelig verdi når verdifallet forventes ikke å være forbigående. Anleggsmidler med begrenset økonomisk levetid avskrives planmessig. Langsiktig gjeld balanseføres til nominelt mottatt beløp på etableringstidspunktet.

Omløpsmidler vurderes til laveste av anskaffelseskost og virkelig verdi. Kortsiktig gjeld balanseføres til nominelt mottatt beløp på etableringstidspunktet.

Enkelte poster er vurdert etter andre regler. Postene det gjelder vil være blant de postene som omhandles nedenfor.

VARIGE DRIFTSMIDLER

Varige driftsmidler avskrives over forventet økonomisk levetid. Avskrivningene er som hovedregel fordelt lineært over antatt økonomisk levetid.

AKSJER OG ANDELER I TILKNYTTET SELSKAP OG DATTERSELSKAP

Investeringer i tilknyttet selskap er balanseført til anskaffelseskost. Investeringene blir nedskrevet til virkelig verdi dersom verdifallet ikke er forbigående. Mottatt utbytte og andre overskudds tildelinger fra selskapene inntektsføres som annen finansinntekt.

FORDRINGER

Kundefordringer og andre fordringer oppføres til pålydende etter fradrag for avsetning til forventet tap. Avsetning til tap gjøres på grunnlag av en individuell vurdering av de enkelte fordringene. I tillegg gjøres det for øvrige kundefordringer en uspesifisert avsetning for å dekke antatt tap.

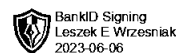
SKATT

Skattekostnaden i resultatregnskapet omfatter både periodens betalbare skatt og endring i utsatt skatt. Utsatt skatt er beregnet med 22% på grunnlag av de midlertidige forskjeller som eksisterer mellom regnskapsmessige og skattemessige verdier, samt ligningsmessig underskudd til fremføring ved utgangen av regnskapsåret. Skatteøkende og skattereduserende midlertidige forskjeller som reverserer eller kan reversere i samme periode er utlignet og nettoført.

Lenova AS Org.nr 914 209 064



Noter til årsregnskapet for 2022 Lenova AS



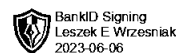
Note 2 Skatt

Årets skattekostnad	2022	2021
Resultatført skatt på ordinært resultat:		
Betalbar skatt	0	0
Endring i utsatt skattefordel	0	0
Skattekostnad ordinært resultat	0	0
Skattepliktig inntekt:		
Resultat før skatt	379 715	-512 769
Permanente forskjeller	0	0
Endring i midlertidige forskjeller	36 471	-825 216
Anvendelse av fremførbart underskudd	-416 187	0
Skattepliktig inntekt	0	-1 337 985
Betalbar skatt i balansen:		
Betalbar skatt på årets resultat	0	0
Sum betalbar skatt i balansen	0	0

Skatteeffekten av midlertidige forskjeller og underskudd til fremføring som har gitt opphav til utsatt skatt og utsatte skattefordeler, spesifisert på typer av midlertidige forskjeller

	2022	2021	Endring
Varige driftsmidler	798 205	834 677	36 471
Sum	798 205	834 677	36 471
Akkumulert fremførbart underskudd	-1 632 590	-2 048 776	-416 187
Inngår ikke i beregningen av utsatt skatt	834 385	1 214 100	379 715
Utsatt skattefordel (22 %)	0	0	0

I henhold til God regnskapsskikk for små foretak balanseføres ikke utsatt skattefordel.



Noter til årsregnskapet for 2022 Lenova AS

Note 3 Egenkapital

	Aksjekapital	Overkurs- fond	Annen innskutt egenkapital	Annen egenkapital	Sum egenkapital
Pr. 31.12.2021	100 000	0	-10 000	4 206 120	4 296 120
Pr. 01.01.2022	100 000	0	-10 000	4 206 120	4 296 120
Årets resultat				379 715	379 715
Pr 31.12.2022	100 000	0	-10 000	4 585 835	4 675 835

Note 4 Aksjonærer

AKSJEKAPITALEN I LENOVA AS PR. 31.12 BESTÅR AV:

	Antall	Pålydende	Bokført
Ordinære aksjer	50	2 000,0	100 000
Sum	50		100 000

EIERSTRUKTUR

De største aksjonærene i % pr. 31.12 var:

	Ordinære	Eierandel	Stemmeandel
Leszek Eugeniusz Wrzesniak	50	100,0	100,0

AKSJER OG OPSJONER EIET AV MEDLEMMER I STYRET OG DAGLIG LEDER:

Navn	Verv	Ordinære
Leszek Eugeniusz Wrzesniak	styreleder	50
Totalt antall aksjer		50

Note 5 Tilknyttet selskap m.v.


Investeringene er regnskapsført i selskapsregnskapet etter kostmetoden. Selskapet har følgende eierandeler i tilknyttede selskap:

	Forretnings- kontor	Eierandel	EK siste årsregnskap	Res siste årsregnskap	Balanseført verdi
Nybruveien 26 AS	Lierstranda	50%	519 717	-16 007	150 000
Sum					150 000

Lenova AS Org.nr 914 209 064



Noter til årsregnskapet for 2022 Lenova AS



Note 6 Fordringer og gjeld

Fordringer med forfall senere enn ett år etter balansedagen er kr 816 500,-.
Langsiktig gjeld med forfall senere enn 5 år er kr 1 342 879,-.

Note 7 Lån nærstående parter og andre

Jobselect AS har ytet et lån på kr 700 000 til selskapet. Lånet beregnes med 5 % rente. Lånet forfaller i sin helhet om 2 år.

Det er gitt lån til tilknyttet selskap Nybruveien 26 AS på kr 7 95 462. Lånet beregnes med 5 % rente.

Note 8 Lønnskostnader, antall ansatte, godtgjørelser, lån til ansatte m.m.

Lønnskostnader	2022	2021
Lønninger	2 950 876	2 530 096
Arbeidsgiveravgift	424 637	362 091
Pensjonskostnader	36 381	10 148
Andre ytelser		23 391
Sum	3 411 894	2 925 726

Gjennomsnittlig antall årsverk: 5

Ytelser til ledende personer	Daglig leder	Styre	Bedrifts- forsamling
Lønn	256 940		
Pensjonsutgifter			
Annen godtgjørelse			

PENSJONSFORPLIKTELSE

Selskapet er pliktig til å ha tjenestepensjonsordning etter lov om obligatorisk tjenestepensjon.
Selskapets pensjonsordninger tilfredsstiller kravene i denne lov.

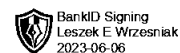
REVISOR

Fra 2018 selskapet har valgt bort revisor.

Lenova AS Org.nr 914 209 064



Noter til årsregnskapet for 2022 Lenova AS



Note 9 Banskinnskudd, skattetrekk

Selskapets bundne bankmidler er kr 221 459,-. Skyldig skattetrekk pr 31.12 er kr 221 459,-.

Note 10 Anleggsmidler

	Bygninger og tomter	Maskiner og anlegg	Driftsløsøre, inventar ol.	Sum
Anskaffelseskost pr. 01.01.22	2 563 722	408 159	279 490	3 251 371
= Anskaffelseskost 31.12.22	2 563 722	408 159	279 490	3 251 371
Akkumulerte avskrivninger 31.12.22		134 600	149 000	283 600
+ Akkumulerte nedskrivninger 31.12.22			5 998	5 998
= Av- og nedskrivninger pr. 31.12.22		134 600	154 998	289 598
= Bokført verdi 31.12.22	2 563 722	273 559	124 492	2 961 773
Årets ordinære avskrivninger		81 200	54 600	135 800
Økonomisk levetid		5 år	5 år	

Lenova AS Org.nr 914 209 064