



## ÅRSREGNSKAPET FOR REGNSKAPSÅRET 2024 - GENERELL INFORMASJON

### Enheten

Organisasjonsnummer:	916 300 395
Organisasjonsform:	Aksjeselskap
Foretaksnavn:	Store Norske Spitsbergen Kulkompani AS
Forretningsadresse:	Vei 610 2 9170 LONGYEARBYEN

### Regnskapsår

Årsregnskapets periode:	01.01.2024 - 31.12.2024
-------------------------	-------------------------

### Konsern

Morselskap i konsern:	Ja
Konsernregnskap lagt ved:	Ja

### Regnskapsregler

Regler for små foretak benyttet:	Nei
Benyttet ved utarbeidelsen av årsregnskapet til selskapet:	Regnskapslovens alminnelige regler
Benyttet ved utarbeidelsen av årsregnskapet til konsernet:	Regnskapslovens alminnelige regler

### Årsregnskapet fastsatt av kompetent organ

Bekreftet av representant for selskapet:	Rune Olav Midtgaard
Dato for fastsettelse av årsregnskapet:	24.06.2025

### Grunnlag for avgivelse

År 2024: Årsregnskapet er elektronisk innlevert
År 2023: Tall er hentet fra elektronisk innlevert årsregnskap fra 2024

*Det er ikke krav til at årsregnskapet m.v. som sendes til Regnskapsregisteret er undertegnet. Kontrollen på at dette er utført ligger hos revisor/enhetens øverste organ. Sikkerheten ivaretas ved at innsender har rolle/rettighet for innsending av årsregnskapet via Altinn, og ved at det bekreftes at årsregnskapet er fastsatt av kompetent organ.*

Brønnøysundregistrene, 06.08.2025



## Resultatregnskap

Beløp i: NOK	Note	2024	2023
<strong>RESULTATREGNSKAP</strong>			
<strong>Inntekter</strong>			
Leieinntekt		110 000	304 000
Andre driftsinntekter		28 605 000	33 454 000
<strong>Sum inntekter</strong>		<strong>28 715 000</strong>	<strong>33 758 000</strong>
<strong>Kostnader</strong>			
Varekostnad		8 000	8 000
Lønnskostnad	4,5,6	13 160 000	13 583 000
Avskrivning av driftsmidler og immaterielle eiendeler	7	582 000	546 000
Annen driftskostnad	4,8,9	19 296 000	24 767 000
<strong>Sum kostnader</strong>		<strong>33 046 000</strong>	<strong>38 904 000</strong>
<strong>Driftsresultat</strong>		<strong>-4 331 000</strong>	<strong>-5 146 000</strong>
<strong>Finansinntekter og finanskostnader</strong>			
Renteinntekt fra foretak i samme konsern		1 108 000	0
Annen finansinntekt	10	22 883 000	36 864 000
<strong>Sum finansinntekter</strong>		<strong>23 991 000</strong>	<strong>36 864 000</strong>
Rentekostnad til foretak i samme konsern		5 465 000	0
Annen finanskostnad	10	11 361 000	27 018 000
<strong>Sum finanskostnader</strong>		<strong>16 826 000</strong>	<strong>27 018 000</strong>
<strong>Netto finans</strong>		<strong>7 165 000</strong>	<strong>9 846 000</strong>
<strong>Resultat før skattekostnad</strong>		<strong>2 834 000</strong>	<strong>4 700 000</strong>
Skattekostnad	11	2 356 000	5 158 000
<strong>Årsresultat</strong>		<strong>478 000</strong>	<strong>-458 000</strong>
<strong>Overføringer og disponeringer</strong>			
Ordinært utbytte		0	1 888 000
Overført fra annen egenkapital		479 000	-2 345 000
<strong>Sum overføringer og disponeringer</strong>		<strong>479 000</strong>	<strong>-457 000</strong>



## Balanse

Beløp i: NOK	Note	2024	2023
<b>BALANSE - EIENDELER</b>			
<b>Anleggsmidler</b>			
<b>Immaterielle eiendeler</b>			
Utsatt skattefordel	11	1 026 000	17 000
<b>Sum immaterielle eiendeler</b>		<b>1 026 000</b>	<b>17 000</b>
<b>Varige driftsmidler</b>			
Tomter, bygninger o.a. fast eiendom	7	6 584 000	10 114 000
Driftsløsøre, inventar o.a. utstyr	7	768 000	1 108 000
<b>Sum varige driftsmidler</b>		<b>7 352 000</b>	<b>11 222 000</b>
<b>Finansielle anleggsmidler</b>			
Investering i datterselskap	12	683 109 000	655 394 000
Lån til foretak i samme konsern	13	27 722 000	26 650 000
Investeringer i tilknyttet selskap	12	2 880 000	2 880 000
Investeringer i aksjer og andeler		543 000	543 000
<b>Sum finansielle anleggsmidler</b>		<b>714 254 000</b>	<b>685 467 000</b>
<b>Sum anleggsmidler</b>		<b>722 632 000</b>	<b>696 706 000</b>
<b>Omløpsmidler</b>			
<b>Varer</b>			
<b>Fordringer</b>			
Kundefordringer		2 110 000	2 327 000
Andre kortsiktige fordringer		2 187 000	710 000
Konsernfordringer	13	69 688 000	54 081 000
<b>Sum fordringer</b>		<b>73 985 000</b>	<b>57 118 000</b>
<b>Bankinnskudd, kontanter og lignende</b>			
Bankinnskudd, kontanter o.l.	15	16 941 000	31 683 000
<b>Sum bankinnskudd, kontanter og lignende</b>		<b>16 941 000</b>	<b>31 683 000</b>
<b>Sum omløpsmidler</b>		<b>90 926 000</b>	<b>88 801 000</b>
<b>SUM EIENDELER</b>		<b>813 558 000</b>	<b>785 507 000</b>



## Balanse

Beløp i: NOK	Note	2024	2023
<b>BALANSE - EGENKAPITAL OG GJELD</b>			
<b>Egenkapital</b>			
<b>Innskutt egenkapital</b>			
Aksjekapital	16,17	58 223 000	58 223 000
Overkurs	17	318 886 000	318 886 000
<b>Sum innskutt egenkapital</b>		<b>377 109 000</b>	<b>377 109 000</b>
<b>Opptjent egenkapital</b>			
Annen egenkapital	17	181 428 000	180 950 000
<b>Sum opptjent egenkapital</b>		<b>181 428 000</b>	<b>180 950 000</b>
<b>Sum egenkapital</b>		<b>558 537 000</b>	<b>558 059 000</b>
<b>Gjeld</b>			
<b>Langsiktig gjeld</b>			
Andre avsetninger for forpliktelser	18	30 000 000	30 000 000
<b>Sum avsetninger for forpliktelser</b>		<b>30 000 000</b>	<b>30 000 000</b>
<b>Annen langsiktig gjeld</b>			
Langsiktig konserngjeld	13	186 704 000	149 085 000
<b>Sum annen langsiktig gjeld</b>		<b>186 704 000</b>	<b>149 085 000</b>
<b>Sum langsiktig gjeld</b>		<b>216 704 000</b>	<b>179 085 000</b>
<b>Kortsiktig gjeld</b>			
Leverandørgjeld		6 489 000	5 592 000
Skyldige offentlige avgifter		536 000	370 000
Utbytte		0	1 888 000
Kortsiktig konserngjeld	13	27 531 000	39 604 000
Annen kortsiktig gjeld		3 760 000	909 000
<b>Sum kortsiktig gjeld</b>		<b>38 316 000</b>	<b>48 363 000</b>
<b>Sum gjeld</b>		<b>255 020 000</b>	<b>227 448 000</b>
<b>SUM EGENKAPITAL OG GJELD</b>		<b>813 557 000</b>	<b>785 507 000</b>



## Konsernets resultatregnskap

Beløp i: NOK	Note	2024	2023
<b>RESULTATREGNSKAP</b>			
<b>Inntekter</b>			
Kullsalg	2,3	181 612 000	95 649 000
Annen salgsinntekt		70 141 000	92 549 000
Leieinntekt		124 390 000	112 931 000
Andre driftsinntekter		2 772 000	0
<b>Sum inntekter</b>		<b>378 915 000</b>	<b>301 129 000</b>
<b>Kostnader</b>			
Varekostnad		51 476 000	32 515 000
Lønnskostnad	4,5,6	116 258 000	130 729 000
Avskrivning av driftsmidler og immaterielle eiendeler	7	61 079 000	54 597 000
Nedskrivning av varige driftsmidler og immaterielle eiendeler	7	2 969 000	0
Annen driftskostnad	4,8,9	-6 019 000	25 870 000
<b>Sum kostnader</b>		<b>225 763 000</b>	<b>243 711 000</b>
<b>Driftsresultat</b>		<b>153 152 000</b>	<b>57 418 000</b>
<b>Finansinntekter og finanskostnader</b>			
Renteinntekt fra foretak i samme konsern		0	0
Annen finansinntekt	10	14 445 000	19 099 000
<b>Sum finansinntekter</b>		<b>14 445 000</b>	<b>19 099 000</b>
Rentekostnad til foretak i samme konsern		0	0
Annen finanskostnad	10	44 255 000	36 078 000
<b>Sum finanskostnader</b>		<b>44 255 000</b>	<b>36 078 000</b>
<b>Netto finans</b>		<b>-29 810 000</b>	<b>-16 979 000</b>
<b>Resultat før skattekostnad</b>		<b>123 342 000</b>	<b>40 439 000</b>
Skattekostnad	11	-3 212 000	-5 706 000
<b>Årsresultat</b>		<b>126 554 000</b>	<b>46 145 000</b>



### Konsernets balanse

Beløp i: NOK	Note	2024	2023
<b>BALANSE - EIENDELER</b>			
<b>Anleggsmidler</b>			
<b>Immaterielle eiendeler</b>			
Utsatt skattefordel	11	0	0
<b>Sum immaterielle eiendeler</b>		<b>0</b>	<b>0</b>
<b>Varige driftsmidler</b>			
Tomter, bygninger o.a. fast eiendom	7	1 387 183 000	1 370 041 000
Maskiner og anlegg	7	7 605 000	7 955 000
Driftsløsøre, inventar o.a. utstyr	7	5 060 000	5 062 000
<b>Sum varige driftsmidler</b>		<b>1 399 848 000</b>	<b>1 383 058 000</b>
<b>Finansielle anleggsmidler</b>			
Investering i datterselskap	12	0	0
Lån til foretak i samme konsern	13	0	0
Investeringer i tilknyttet selskap	12	20 022 000	17 722 000
Investeringer i aksjer og andeler		543 000	543 000
Andre langsiktige fordringer		0	44 000
<b>Sum finansielle anleggsmidler</b>		<b>20 565 000</b>	<b>18 309 000</b>
<b>Sum anleggsmidler</b>		<b>1 420 413 000</b>	<b>1 401 367 000</b>
<b>Omløpsmidler</b>			
<b>Varer</b>			
Lager av varer og annen beholdning	14	71 394 000	79 574 000
<b>Sum varer</b>		<b>71 394 000</b>	<b>79 574 000</b>
<b>Fordringer</b>			
Kundefordringer		43 930 000	18 954 000
Andre kortsiktige fordringer		24 269 000	17 875 000
Konsernfordringer	13	0	0
<b>Sum fordringer</b>		<b>68 199 000</b>	<b>36 829 000</b>
<b>Bankinnskudd, kontanter og lignende</b>			
Bankinnskudd, kontanter o.l.	15	231 433 000	195 116 000
<b>Sum bankinnskudd, kontanter og lignende</b>		<b>231 433 000</b>	<b>195 116 000</b>



### Konsernets balanse

Beløp i: NOK	Note	2024	2023
Sum omløpsmidler		371 026 000	311 519 000
<b>SUM EIENDELER</b>		<b>1 791 439 000</b>	<b>1 712 886 000</b>
<b>BALANSE - EGENKAPITAL OG GJELD</b>			
<b>Egenkapital</b>			
<b>Innskutt egenkapital</b>			
Aksjekapital	16,17	58 223 000	58 223 000
Overkurs	17	318 886 000	318 886 000
<b>Sum innskutt egenkapital</b>		<b>377 109 000</b>	<b>377 109 000</b>
<b>Opptjent egenkapital</b>			
Annen egenkapital	17	-60 429 000	-220 009 000
<b>Sum opptjent egenkapital</b>		<b>-60 429 000</b>	<b>-220 009 000</b>
<b>Sum egenkapital</b>		<b>316 680 000</b>	<b>157 100 000</b>
<b>Gjeld</b>			
<b>Langsiktig gjeld</b>			
Pensjonsforpliktelser	6	3 869 000	40 376 000
Utsatt skatt	11	72 548 000	75 760 000
Andre avsetninger for forpliktelser	18	519 881 000	686 790 000
<b>Sum avsetninger for forpliktelser</b>		<b>596 298 000</b>	<b>802 926 000</b>
<b>Annen langsiktig gjeld</b>			
Gjeld til kredittinstitusjoner	19	23 494 000	26 432 000
Langsiktig konserngjeld	13	0	0
Øvrig langsiktig gjeld	19	743 618 000	637 635 000
<b>Sum annen langsiktig gjeld</b>		<b>767 112 000</b>	<b>664 067 000</b>
<b>Sum langsiktig gjeld</b>		<b>1 363 410 000</b>	<b>1 466 993 000</b>
<b>Kortsiktig gjeld</b>			
Leverandørgjeld		38 026 000	39 818 000
Betalbar skatt		0	465 000
Skyldige offentlige avgifter		3 826 000	3 493 000



## Konsernets balanse

<b>Beløp i: NOK</b>	<b>Note</b>	<b>2024</b>	<b>2023</b>
Utbytte		0	1 888 000
Kortsiktig konserngjeld	13	0	0
Annen kortsiktig gjeld		69 497 000	43 128 000
<b>Sum kortsiktig gjeld</b>		<b>111 349 000</b>	<b>88 792 000</b>
<b>Sum gjeld</b>		<b>1 474 759 000</b>	<b>1 555 785 000</b>
<b>SUM EGENKAPITAL OG GJELD</b>		<b>1 791 439 000</b>	<b>1 712 885 000</b>

DocuSign Envelope ID: B39F4D99-BDD8-47FF-B528-8299AAC2BCD4

## Årsberetning 2024

### Store Norske Spitsbergen Kulkompani AS (SNSK) og konsern

#### Hovedtrekk for året

SNSK er 100% eiet av den norske stat ved Nærings- og fiskeridepartementet (NFD). Selskapet ble etablert i 1916 og har vært en hjørnesteinsbedrift på Svalbard i over hundre år.

SNSK konsernet (Store Norske) står i omstilling, der konsernets kjernevirksomhet innenfor gruvedrift gjennom mer enn 100 år skal avvikles i 2025, og der konsernets fremtid først og fremst skal bygges på virksomhet innenfor eiendom, logistikk og arktisk energi. Regjering og storting har i 2024 behandlet en ny svalbardmelding (Meld. St. 26 (2023-2024)), der det slås fast at det overordnede målet om opprettholdelse av norske samfunn på øygruppen skal nås gjennom lokalsamfunnet i Longyearbyen, samtidig som det konstateres at mye av infrastrukturen i Longyearbyen er gammel, nedslitt og moden for fornyelse. Store Norske har i 2024 jobbet med utredninger for oppgradering av infrastruktur knyttet til eiendom og energi, samtidig som avvikling av og opprydding etter gruvedriften har blitt planlagt.

#### Strategi, mål og strategiske aktiviteter

Eierskapsmeldingen «Et grønnere og mer aktivt eierskap – Statens direkte eierskap i selskaper» (Meld. St. 6 (2022-2023)), legger særlig vekt på bærekraftig verdiskapning, og at staten skal være en aktiv og ansvarlig eier med et langsiktig perspektiv.

I eierskapsmeldingen framgår det at «Staten er eier i Store Norske for å bidra til at samfunnet i Longyearbyen opprettholdes og videreutvikles på en måte som understøtter de overordnede målene i norsk svalbardpolitikk».

SNSK er et selskap i kategori 2 i statens eierskapsgruppering. For selskapene i kategori 2 har staten mål om bærekraftig og mest mulig effektiv oppnåelse av sektorpolitiske mål. Virksomheter med sektorpolitisk målsetting er organisert i datterselskapene Store Norske Gruvedrift AS (SNGD) og Store Norske Boliger AS (SNB). Øvrige selskaper i konsernet har mål om høyest mulig avkastning over tid innenfor bærekraftige rammer.

Store Norskes strategi er å være et verktøy for staten på Svalbard, og bygge videre på en over 100 år lang historie med arktisk industriell virksomhet på øygruppen. Store Norskes bidrag til statens målsetning om å opprettholde norske samfunn på Svalbard skal framover i hovedsak skje gjennom virksomhetsområdene eiendom, logistikk og arktisk energi.

All virksomhet i Store Norske skal ha en svalbardpolitisk forankring, og Store Norske har som ambisjon å være et effektivt verktøy for å oppnå statens svalbardpolitiske målsettinger. Historisk har dette vært ivaretatt gjennom tilstedeværelse, ved at Store Norske i stor grad har utgjort lokalsamfunnet i Longyearbyen.

Som følge av at gruvevirksomheten over tid er redusert har næringsstrukturen i Longyearbyen blitt betydelig endret, med vekst innenfor bl.a. reiseliv, forskning og utdanning. Store Norske har fått en rolle som tilrettelegger for annen næringsvirksomhet, gjennom eierskap og utleie av boliger og næringsbygg. Staten kan gjennom Store Norskes eierskap oppnå kontroll over eiendom og annen infrastruktur.

Store Norske skal bidra til økonomisk verdiskapning på Svalbard, enten direkte gjennom konsernets egen virksomhet eller indirekte ved tilrettelegging for annen ønsket aktivitet. Den sektorpolitiske virksomheten har som mål å drive kostnadseffektivt, fortrinnsvis innenfor rammen av en langsiktig bærekraftig økonomisk modell der inntektene dekker kostnadene, men uten krav til utbytte. For den kommersielle del av virksomheten er målsettingen høyest mulig avkastning over tid.



DocuSign Envelope ID: B39F4D99-BDD8-47FF-B528-8299AAC2BCD4

Store Norske har ambisjon om å være en foregangsaktør for bærekraftig næringsliv på Svalbard og i Arktis. All virksomhet skal foregå innenfor bærekraftige rammer, og konsernet skal følge beste praksis for planlegging, gjennomføring og rapportering på relevante bærekrafttema.

Store Norske er ikke rapporteringspliktig etter CSRD, men har i 2024 gjennomført en dobbelt vesentlighetsanalyse, der klimaendringer og egen arbeidsstyrke er utpekt som prioriterte bærekrafttema hvor selskapet kan bidra betydelig og som har påvirkning på selskapets resultat.

Store Norske er en relativt liten, men sammensatt og kompleks organisasjon. For at Store Norske skal lykkes med en krevende omstilling, er det valgt en strategisk tilnærming til utvikling av organisasjonen. Det jobbes med å videreutvikle en resultatorientert kultur, som bygger opp under Store Norskes rolle i svalbardpolitikken, og det jobbes med å styrke organisasjonens robusthet, gjennom utvikling av strukturkapital og en proaktiv tilnærming til turnover i et samfunn der gjennomsnittlig ansettelsestid er begrenset. Dette innebærer konkrete aktiviteter for å forberede organisasjonen for fremtiden, med ambisjon om å ligge i forkant av utfordringene mht. kapasitet, kompetanse og systemer.

Viktige strategiske aktiviteter i 2024 har vært arbeidet med en konseptvalgutredning (KVU) for utvikling av boligmassen, samt en teknisk tilstandsvurdering og KVU for energisystemet i Longyearbyen. Stortinget besluttet i desember at Store Norske skulle iverksette en selskapsgjennomgang av Svalbard Energi AS (SEAS), med sikte på en overtakelse.

## Resultat og finansiell stilling

(Fjorårstall i parentes).

### Resultat for året

Konsernet hadde i 2024 driftsinntekter på 378,9 mill. kr (301,1 mill. kr). Av dette utgjorde kullsalg 181,6 mill. kr (95,6 mill. kr), øvrig inntekt er i hovedsak leieinntekt eiendom og logistiktjenester.

Salg av høykvalitets kull gir et vesentlig bidrag til omsetning og resultat i 2024, i tråd med forutsetningene for forlenget drift fra 2023 til 2025.

Resultat fra boligvirksomheten er negativ og svakere enn samme periode i fjor, og er i stor grad knyttet til økte rentekostnader. Pågående oppgraderingsprosjekter gir samtidig reduserte leieinntekter sammenlignet med fjorår. Næringsbygg har gjennomført flere større vedlikeholdstiltak, og dette har også bidratt til et negativt resultat.

Utgifter knyttet til opprydding i Svea Lunckefjell utgjorde 56,9 mill. kr (78,4 mill. kr), og er finansiert gjennom tilskudd. Disse oppryddingsutgiftene fremkommer ikke som kostnad i resultatregnskapet fordi kostnadene ble ført i resultatregnskapet i 2017, og avsetning for forpliktelse tilbakeføres løpende med et beløp som tilsvarende påløpte utgifter i perioden.

Det er mottatt 14 mill. kr i tilskudd til utredninger knyttet til energisystemet i Longyearbyen.

Store Norske konsernet hadde i 2024 en EBITDA på 217,2 mill. kr (112,0 mill. kr) og et resultat før skatt på 123,3 mill. kr (40,4 mill. kr). Reduksjon av tidligere avsetninger for ryddeforpliktelser knyttet til Gruve 7 og Miljøprosjekt Svea Lunckefjell på til sammen 108 mill. kr gir en vesentlig positiv effekt på resultatet.



DocuSign Envelope ID: B39F4D99-BDD8-47FF-B528-8299AAC2BCD4

## Finansiell stilling ved årsskiftet

De enkelte selskapene i konsernet, med unntak av Store Norske Gruvedrift (SNGD), fremstår finansielt solide. Både egenkapital og likviditet er tilfredsstillende. Store Norske Spitsbergen Grubekompani (SNSG) er fusjonert med SNGD med virkning fra 01.01.2024.

Selskapet SNGD har betydelig negativ egenkapital som påvirker konsernregnskapet. Årsaken er avsetning til oppryddingsforpliktelser etter gruvedrift i Gruve 7 og på Hotellneset på 387 mill. kr som ikke er finansiert.

I 2024 er avsetning for ryddeforpliktelser i Svea/Lunckefjell redusert med utgiftene til utført opprydding og reduksjon i totalforpliktelse slik at balanseført restforpliktelse er 2,7 mill. kr (69 mill. kr). Det er usikkerhet i den balanseførte ryddeforpliktelsen og dette er redegjort for i note 18 til konsernregnskapet.

I Statsbudsjettet for 2024 ble det bevilget 48,3 mill. kr til Miljøtiltak Svea Lunckefjell, i tråd med innmeldt behov. 14,2 mill. kr av bevilget tilskudd ble ikke utløst som følge av lavere forbruk enn forventet. I Nysalderingen for 2024 ble det bevilget 14 mill. kr i tilskudd til oppdragene knyttet til utredninger av energisystemet i Longyearbyen.

Konsernet hadde ved utgangen av 2024 totale eiendeler på 1 791 mill. kr (1 712,9 mill. kr). Av dette utgjorde anleggsmidler 1 420,4 mill. kr (1 401,4 mill. kr). Økningen skyldes investering i eiendom og energianlegg.

Ved utgangen av året hadde konsernet en langsiktig rentebærende gjeld på 767,1 mill. kr (664,1 mill. kr) i tillegg til avsetninger for langsiktige forpliktelser på 596,3 mill. kr (802,9 mill. kr). Det er tatt opp ny langsiktig gjeld med 130 mill. kr knyttet til oppussing av Blåmyra i 2024, samtidig som gjelden er redusert gjennom avdrag. Kortsiktig gjeld var 111,2 mill. kr (88,8 mill. kr).

Konsernet hadde i 2024 negativ kontantstrøm fra operasjonelle aktiviteter på -17,1 mill. kr (-136,9 mill. kr) i hovedsak på grunn av oppryddingsaktiviteten i Miljøprosjektet. Negativ kontantstrøm fra investeringsaktiviteter på 80,8 mill. kr (-68,7 mill. kr) er kjøp av varige driftsmidler og investeringer i fast eiendom gjennom nybygg. Kontantstrøm fra finansieringsaktiviteter var 134,2 mill. kr (52,7 mill. kr).

Ved utgangen av 2024 var egenkapitalen i konsernet på 317,7 mill. kr (157,1 mill. kr). Endringene i egenkapital er resultat på 126,6 mill. kr, tilskudd til ryddeforpliktelse på 56,9 mill. kr og korrigerings av tidligere års føring av tilskudd mot egenkapitalen på -23,9 mill. kr.

Som følge av fremførbare underskudd har konsernet ingen betalbar skatt i 2024. For rapport om betaling til myndigheter se vedlegg 7.

## Spesielt om morselskapet SNSK

Morselskapets inntekter på 28,7 mill. kr (33,8 mill. kr) er administrative tjenester til selskaper i konsernet og oppdragsmidler for utredninger knyttet til energisystemet i Longyearbyen. Driftskostnadene er 33,0 mill. kr (38,9 mill. kr).

Driftsresultatet for selskapet ble -4,3 mill. kr (-5,1 mill. kr). Selskapet har netto finansposter på 7,2 mill. kr (9,8 mill. kr). Resultat etter skatt ble 0,5 mill. kr (-0,5 mill. kr).

Sum eiendeler er 813,6 mill. kr (785,5 mill. kr). Anleggsmidler utgjorde 722,6 mill. kr (696,7). Økningen kommer i hovedsak fra investeringer i datterselskaper på 28 mill. kr.

Per utgangen av 2024 var egenkapitalen 558,5 mill. kr (558,0 mill. kr). Årets resultat økte egenkapitalen med 0,5 mill. kr.

Selskapet har langsiktig rentebærende gjeld til datterselskaper på 186,7 mill. kr.



DocuSign Envelope ID: B39F4D99-BDD8-47FF-B528-8299AAC2BCD4

SNSK hadde i 2024 kontantstrøm fra operasjonelle aktiviteter på -3,1 mill. kr (5,4 mill. kr). Negativ kontantstrøm fra investeringsaktiviteter på -21,7 mill. kr (-29,6 mill. kr) gjelder betaling av kortsiktig gjeld til konsernselskap og investering i energianlegg. Kontantstrøm fra finansiering var 10,1 mill. kr (-13,6 mill. kr) som i hovedsak er innbetaling av gjeld fra konsernselskap. Kontantbeholdningen er i året redusert med 14,7 mill. kr til 16,9 mill. kr.

## Redegjørelse for regnskapet og forutsetning om fortsatt drift

Styret vurderer at regnskapet gir en rettvise beskrivelse av selskapets resultat gjennom 2024 og den finansielle stillingen ved årsskiftet. Regnskapet er avlagt under forutsetning om fortsatt drift. Styret forutsetter at det gis bevilgninger til opprydding etter avslutning av gruvedriften i Gruve 7, i tråd med det som har vært gjort etter avslutning av gruvedriften i Svea og Lunckefjell.

## Hendelser etter balansedagen

Det er ingen vesentlige hendelser etter balansedagen.

## Om virksomheten

### Store Norske Spitsbergen Kulkompani

Store Norske Spitsbergen Kulkompani AS (SNSK) er morselskapet i konsernet. Administrasjon, ledelse, fellestjenester og forretningsutvikling utføres i dette selskapet, mens all annen forretningsvirksomhet så langt som mulig utføres i datterselskap.

SNSK er aktiv utmålsforvalter. Ved utgangen av året ble selskapets utmålsportefølje redusert fra 304 til 115 utmål, som til sammen dekker et areal på mer enn 1 000 km<sup>2</sup> land- og havflate på Spitsbergen.

## Virksomheter i kategori 2 i statens eierskapsgruppering:

### Bergverk – Store Norske Gruvedrift

Konsernets kullproduksjon skjer i datterselskapet Store Norske Gruvedrift AS (SNGD) og foregår i sin helhet i Gruve 7 som ligger 15 km sørøst for Longyearbyen. Gruve 7 har vært i drift siden 1966. Statens mål som eier er gjennom drift av Gruve 7 å bidra til at kraftverket i Longyearbyen har tilgang på stabil kullforsyning. Kullkraftverket stengte i oktober 2023.

Som følge av fullskalainvasjonen i Ukraina ble tilgangen på kritiske råvarer usikker. Kullet fra Gruve 7 har høy kvalitet og er etterspurt i markedet for produksjon av stålkomponenter. Med bakgrunn i dette bestemte styret i selskapet å forlenge driften i Gruve 7 til sommeren 2025. Avgjørelsen innebærer at SNGD får tatt ut de tilgjengelige kullreservene i Gruve 7 på forretningsmessig grunnlag.

Selskapet har sysselsatt i overkant av sytti personer og har med det vært et viktig bidrag til helårs industriarbeidsplasser i Longyearbyen. Totalt ble det produsert 120.000 netto tonn kull i 2024. Det var produksjon i to drifter, utfordrende geologiske forhold og generelt høy kvalitet på kullet.

Selskapet har gjennom det innfusjonerte søsterselskapet Store Norske Spitsbergen Grubekompani AS hatt ansvaret for planlegging og gjennomføring av opprydding og avslutning etter mer enn 100 års gruvedrift i Svea. Dette er et av de mest ambisiøse naturrestaureringsprosjektene i Norge og i global sammenheng. Prosjektet ble overlevert til staten i august 2024 og sluttrapport leveres i første halvår 2025.

### Boligeiendom – Store Norske Boliger

Gjennom datterselskapet Store Norske Boliger AS eier Store Norske 515 boliger i Longyearbyen. Store Norske benytter 28% av boligene til egne ansatte, mens 10% leies ut til offentlig forvaltning. Resterende vel 60% leies ut til næringsaktører i Longyearbyen, der virksomheter med viktige samfunnsfunksjoner prioriteres.



DocuSign Envelope ID: B39F4D99-BDD8-47FF-B528-8299AAC2BCD4

Svalbardmeldingen legger til grunn at antall boliger ikke skal vokse ut over antallet før skredene i 2015/2017. Storting og regjering har som mål å begrense veksten i innbyggertall, og tilgang til bolig er et uttalt virkemiddel for å oppnå dette. Det er dermed høy etterspørsel etter boliger i Longyearbyen, og utleiegraden for konsernets boliger per 31.12.2024 var 95 %. Det ble i 2022 inngått avtale med Statsbygg om makeskifte av 42 boliger der det er hensiktsmessig for å optimalisere drift. Makeskiftet skal etter planen gjennomføres i årene 2022-2025.

Statens mål som eier er at selskapet ved forvaltning og utvikling av egen boligmasse i Longyearbyen bidrar til å understøtte de overordnede målene i norsk svalbardpolitikk. Store Norske Boliger skal ha effektiv drift, med ambisjon om å drive i økonomisk balanse.

Store Norske har i 2024 gjennomført en KVVU som en langsiktig strategi for utvikling av boligmassen. Boligmassen har generelt lav standard og dårlig energieffektivitet, da mange av boligene er bygget i en annen tid og med en begrenset planlagt levetid. Gjennomsnittlig alder for boligene er 35 år. 70% av boligene er fundamentert på trepeler i permafrost, med en planlagt levetid på 30 år. Med utgangspunkt i målsettingene for boligpolitikken og utfordringene med fundamentering av eksisterende boliger, er konklusjonen at det generelt vil være mest hensiktsmessig å rive og bygge nytt, og samtidig fortette på tomter med egnede grunnforhold.

Leilighetskomplekset Blåmyra med totalt 110 mindre leiligheter er fundamentert med betongpeler til fjell. Leilighetene med teknisk infrastruktur er nedslitt etter nesten 40 år, og vil i løpet av første kvartal 2025 være rehabilitert med en forlenget levetid på 30 år, og en betydelig forventet reduksjon i energiforbruk.

#### **Utredninger energi – Store Norske Spitsbergen Kulkompani**

SNSK fikk høsten 2023 i oppdrag fra NFD å vurdere hvilken rolle selskapet vil kunne ha i arbeidet med energiomstilling av Longyearbyen, herunder organisatoriske forhold og mulige synergier for lokalsamfunnet ved energiomstillingen, og Store Norskes vurderinger av dette. Rapport ble levert før jul i 2023.

Med bakgrunn i dette fikk SNSK i mars 2024 i oppdrag fra NFD og Justis- og beredskapsdepartementet (JBD) å gjennomføre en KVVU av ulike alternativer for energiforsyningen i Longyearbyen, og en tilstandsvurdering av eksisterende infrastruktur med kapitalbehov. Dette arbeidet har involvert kompetent personell fra store deler av virksomheten og lokale partnere, og rapporter ble levert til oppdragsgiverne i februar 2025.

#### **Kommersielle virksomheter med avkastningsmål:**

##### **Næringseiendom – Store Norske Næringsbygg**

Store Norske utvikler, forvalter og drifter næringseiendom gjennom datterselskapet Store Norske Næringsbygg AS. Eiendomsporteføljen består av hotellbygg, forretningsbygg, restaurant/forsamlingshus, lagerbygg og undervisningsbygg i Longyearbyen. Selskapet eier og forvalter også anlegget Isfjord Radio på Kapp Linné ytterst i Isfjorden. Dette anlegget leies ut til reiselivsvirksomhet og til Telenor som har tekniske installasjoner ved anlegget. Konsernet driver også utvikling av næringsbygg gjennom de deleide selskapene Materiallageret AS og Longyearbyen Havneeiendom AS.

Bygningsmassen som ble overtatt fra Hurtigruten i 2021, utgjør en stor del av næringsporteføljen. Denne porteføljen ble overtatt med et vedlikeholdsetterslep, som iht. avtalen skal lukkes for kjøpers regning i løpet av 2025. Dette har som forventet påvirket resultat og kontantstrøm negativt.

##### **Fornybar energi – Store Norske Energi**

Store Norske Energi (SNE) ble etablert i 2021 og utvikler, bygger og drifter løsninger for fornybar energiproduksjon for salg av energi i Arktis. Selskapet eier fire fornybaranlegg i Longyearbyen og et



DocuSign Envelope ID: B39F4D99-BDD8-47FF-B528-8299AAC2BCD4

pilotanlegg på Isfjord Radio med smartstyringssystem, solcelleanlegg på tak og bakke samt lagring av elektrisk og termisk energi.

Satsingen på fornybar energi gjøres i tett samarbeid med øvrige deler av konsernet innen bl.a. logistikk, prosjektledelse, teknisk fagkompetanse og øvrige konsernfunksjoner. I tillegg samarbeider selskapet med Universitetssenteret på Svalbard (UNIS) for å utvikle arktisk kompetanse innen fornybar energi samt med andre relevante teknologiaktører på fastlandet.

### **Logistikk - Pole Position Logistics**

Konsernet driver logistikkvirksomhet i Arktis gjennom datterselskapet Pole Position Logistics AS. Med hovedkontor i Longyearbyen har selskapet som mål å være et samlet kontaktpunkt for all type logistikk i Arktis. Satsningsområder er skipsagentur og totallogistikk. Logistikk er en kritisk og sårbar del av lokalsamfunnets infrastruktur og konsernet har som mål at slik aktivitet og omsetning i større grad styres lokalt i Longyearbyen. Det var høy aktivitet innenfor cruise og reiselivsrelatert logistikk gjennom året.

### **Annen virksomhet**

Datterselskapet Store Norske Gruve 3 AS driver en museumsgruve i Gruve 3, som var den siste lavdriftsgruva med mye manuelt arbeid. Produksjonen opphørte i 1996 og besøkende får et autentisk innblikk i datidens driftsmetoder. Selskapet opplever kraftig vekst i besøkstall.

Pole Position Accounting AS er datterselskap av Pole Position Logistics AS og leverer regnskaps- og lønns tjenester til eksterne kunder i Longyearbyen samt til enkelte av selskapene i konsernet. Selskapet opplever kraftig vekst i etterspørselen etter selskapets tjenester.

### **Eierstyring og selskapsledelse**

Prinsippene for eierstyring i Store Norske er i samsvar med den norske anbefalingen om eierstyring og selskapsledelse (NUES) og Eierskapsmeldingen (Meld. St. 6 2022-2023) «Et grønnere og mer aktivt statlig eierskap – Statens direkte eierskap i selskaper».

Åpen og tilgjengelig kommunikasjon skal sikre at selskapet har gode relasjoner til samfunnet i sin alminnelighet og spesielt til de interessenter som berøres av virksomheten.

Styret i SNSK har bestått av fem medlemmer valgt av NFD og to ansattvalgte medlemmer. Det er avholdt totalt sju styremøter i SNSK i 2024. To møter i Longyearbyen, tre i Oslo, og de øvrige som digitale møter.

Konsernet har tegnet styreansvarsforsikring for styrets medlemmer og daglig leder for deres mulige ansvar overfor foretaket og tredjepersoner.

Styret har opprettet et revisjonsutvalg med tre medlemmer. Utvalget skal fungere som et saksforberedende og rådgivende organ for styret i selskapet. Formålet er å bistå selskapets styre i utøvelsen av sitt ansvar for finansiell- og bærekraftrelatert rapportering, internkontroll, risikostyring, revisjon samt etterlevelse av selskapets regler og prosedyrer. Utvalget har avholdt fem digitale møter i løpet av året.

### **Godtgjørelse til ledende ansatte**

Styret utarbeider retningslinjer for godtgjørelse til ledende ansatte. Retningslinjene vedtas av styret og forelegges generalforsamlingen for godkjenning ved endring eller minimum hvert fjerde år.

Lederlønsrapport som viser godtgjørelse mottatt av ledende personer forelegges generalforsamlingen for rådgivende avstemming. Rapporten finnes som vedlegg 5 til årsrapporten.



DocuSign Envelope ID: B39F4D99-BDD8-47FF-B528-8299AAC2BCD4

## Risikostyring og internkontroll

Styret har vedtatt policy for risikostyring og internkontroll. Styret fastsetter konsernets risikoappetitt og påser at den er innenfor virksomhetens risikokapasitet.

Risikostyringen skal sikre at forvaltningen av Store Norske sine eiendeler og forpliktelser gjennomføres i henhold til styrets retningslinje for risikostyring og internkontroll, og innenfor fastsatt risikoappetitt. Det foretas vurderinger av vesentlige risikoer for alle konsernets virksomhetsområder minst årlig. Konsernet arbeider kontinuerlig med kvalitetssikring og kontinuerlig forbedring innenfor HMS og ytre miljø.

Styret underrettes regelmessig om konsernets virksomhet, stilling og resultatutvikling. Styret behandler regelmessig administrasjonens vurdering av risiko og hendelser.

Risikostyringen er etablert i en struktur basert på tre forsvarslinjer, som skal sikre systematisk identifisering, vurdering, overvåkning og rapportering av risiko i alle deler av virksomheten. Førstelinjeforsvaret gjennomfører operative oppgaver i linjen og har ansvar for å styre og kontrollere at aktiviteten gjennomføres innenfor fastsatte rammer og i samsvar med internt og eksternt regelverk. Andrelinjeforsvaret foretar uavhengige risiko- og etterlevelseskontroller, og ivaretas av Leder for risikostyring og internkontroll. Tredjelinjeforsvaret utgjøres av internrevisjonen. Formålet med internrevisjonen er å bistå styret og ledelsen i å utøve uavhengig vurdering av om konsernets vesentligste risikoområder er tilstrekkelig analysert og vurdert.

Store Norske er eksponert for risiko innenfor en rekke områder og gjennom hele verdikjeden. Størst risiko er knyttet til den pågående omstillingen, rammebetingelser, prosjektgjennomføring, driftsaktiviteter, finansielle forhold og klimaendringer.

### Nærmere om finansiell risiko

Selskapet legger til grunn at Staten har til hensikt å finansiere opprydding etter gruvedrift i Gruve 7, og at dette vil skje i form av årlige bevilgninger i årene prosjektene pågår. Dermed vil konsernets egenkapital forbedres etter hvert som gjenstående forpliktelse reduseres regnskapsmessig. Dersom Stortinget mot formodning likevel ikke skulle vedta å finansiere oppryddingen gjennom årlige tilførte midler vil det bli krevende for selskapet å oppfylle løpende forpliktelser.

Konsernets likviditetsbeholdning er økt til 231 mill. kr (195 mill. kr) ved utgangen av året. Basert på forutsetningene om fortsatt finansiering av opprydding vurderes likviditeten som tilfredsstillende og konsernet har lav likviditetsrisiko.

Eksportsalget av kull sluttet i US dollar mens hoveddelen av kostnadene er i norske kroner. For å oppnå mest mulig forutsigbarhet i forhold til svingninger, har konsernet en sikringsstrategi for å begrense de økonomiske effektene av svingninger i valutamarkedet. Kullprisene for den resterende produksjonen er i all hovedsak sikret gjennom fastpriskontrakt med selskapets hovedkunde. Det er usikkerhet knyttet til produsert volum før stengning av Gruve 7, og så vel kullsalg som valutasikring er derfor basert på opsjonsavtaler.

Konsernet har ved årsskiftet en rentebærende gjeld på 767 mill. kr, som i hovedsak er inngått med flytende rente. 23% av den rentebærende gjelden er på fastrente vilkår med binding på 7 år.

Konsernet har lav markedsrisiko da all næringseiendom er utleid på langsiktige kontrakter, etterspørselen etter boliger i Longyearbyen er høyere enn tilbudet, samt at planlagt kullproduksjon i all hovedsak er sikret med leveransekontrakter til avtalt pris fram til planlagt stenging av Gruve 7 i 2025.

Kredittrisikoen for konsernet vurderes som normal. 70% av eksportsalget av kull er sikret med kredittforsikring. Selskapet gjennomfører regelmessige kredittvurderinger og har effektiv oppfølging av utestående fordringer.



DocuSign Envelope ID: B39F4D99-BDD8-47FF-B528-8299AAC2BCD4

## Kommunikasjon og samfunnskontakt

Styret legger vekt på å føre en løpende dialog med konsernets sentrale interessenter, for å sikre god forståelse for konsernets mandat og rammebetingelser. God og åpen kommunikasjon er viktig for tilliten hos eier, offentlige myndigheter, kunder, ansatte og samfunnet for øvrig.

## Etikk

Alle ansatte og ledere skal opptre i samsvar med Store Norskes etiske retningslinjer. Alle ansatte er pliktig til årlig å bekrefte at de er kjent med Store Norske sine adferdsregler. De etiske retningslinjene danner rammen for ønsket adferd hos alle ansatte i konsernet, og inneholder også regler som skal bekjempe korrupsjon og ivareta menneskerettigheter.

Gjennom innkjøps- og anskaffelsesrutiner stiller Store Norske krav til at leverandører og partnere følger etiske standarder som samsvarer med Store Norskes retningslinjer og etiske retningslinjer. I kontraktperioden gjennomføres det kontroll av lønns- og arbeidsvilkår for entreprenører og tjenesteleverandører.

## Bærekraftsrapportering

Store Norske er en sentral aktør på Svalbard og selskapets aktiviteter har derfor en betydelig påvirkning på svalbardsamfunnet. Store Norske er ikke underlagt EUs bærekraftdirektiv, men har i 2024 gjennomført en dobbelt vesentlighetsanalyse i tråd med kravene i direktivet. Klimaendringer og egen arbeidsstyrke er utpekt som vesentlige bærekrafttema.

Store Norske påvirkes av klimaendringer bl.a. gjennom smeltende permafrost og økt skredfare. Dette innebærer negativ påvirkning og risiko for fast eiendom og infrastruktur. Avvikling av kulldrift, energieffektivisering av bygningsmasse og erstatning av fossil energi med fornybar, påvirker klimaendringene positivt og innebærer forretningsmessige muligheter for Store Norske. Dette søkes gjennomført med minst mulig inngrep i sårbar natur.

Klimagassregnskapet viser et klimaavtrykk på 151.227 tonn CO<sub>2</sub>, mot 78.995 tonn i 2023. Økningen skyldes periodisering av kullsalg, og 142.143 tonn er knyttet til Gruve 7, som nedlegges i 2025. Det siste kullet vil bli solgt sommeren 2027.

Store Norske er en betydelig næringsaktør på Svalbard, og ønsker å gå foran som en ansvarlig arbeidsgiver med rettferdige lønns- og arbeidsvilkår. Dette kan bidra til å påvirke arbeidslivet i Longyearbyen positivt, samtidig som Store Norske fremstår som en attraktiv arbeidsgiver for kompetente og motiverte arbeidstakere.

Selskapet gjennomfører regelmessige aktsomhetsvurderinger når det gjelder mulige direkte og indirekte negative konsekvenser av selskapets drift for grunnleggende menneskerettigheter og anstendige arbeidsforhold. Rapport om menneskerettigheter og anstendige arbeidsforhold (iht. Åpenhetsloven) finnes som vedlegg 4 til årsrapporten.

Årsrapporten er en integrert rapport som inkluderer bærekraftsrapportering, se eget kapittel.

## Organisasjon og medarbeidere

### Organisasjon

Per 31. desember 2024 var det 129 ansatte og 124 årsverk i konsernet, hvorav 78 % var menn og 22 % kvinner.

### Helse, miljø, sikkerhet

Selskapet har en nullvisjon for personskader. På veien mot visjonen måles konsernet og virksomheten opp mot gjennomsnittet i norsk bergindustri og gjennomsnittet i all norsk industri. I 2024 var det ikke



DocuSign Envelope ID: B39F4D99-BDD8-47FF-B528-8299AAC2BCD4

skader som medførte fravær. Dette gir en H-verdi<sup>1</sup> på 0 (0). I Norsk Bergindustri var H-verdien i 2024 i gjennomsnitt 2,4 mens den for Norsk Industri for 2024 var 2,7.

HMS er solid forankret i alle virksomhetene i selskapet - både i ledelse, systematikk, planlegging, kvalitetssikring, involvering, arbeidsutførelse og bedriftskultur. Det ble i snitt levert 1,12 (1,23) hendelsesrapporter per ansatt i året.

Arbeidstilsynet har gjennomført 2 tilsyn i året, hvorav ett varslet i Gruve 7 og ett uvarslet hos entreprenør engasjert av Store Norske i et byggeprosjekt. Ett tilsyn resulterte i pålegg som ble rettet av entreprenør. Arbeidstilsynet markerte det siste tilsynet i norsk gruve på Svalbard. Det ble ikke funnet avvik på dette tilsynet.

Store Norske har beskrevet varslingsrutinene på hjemmesidene og lagt til rette for at det er mulig å varsle anonymt.

Store Norske har et eget arbeidsmiljøutvalg og har utpekt verneombud. Strukturert oppfølging av arbeidsmiljøet skjer gjennom årlige medarbeidersamtaler og jevnlig arbeidsmiljøundersøkelser. Selskapet er tilknyttet bedriftshelsetjeneste. For utfyllende beskrivelse av arbeide med arbeidsmiljø henvises til bærekraftrapporten og vesentlig tema «Egen arbeidsstyrke».

Sykefraværet for konsernet i 2024 var 7.3%.

## Likestilling og ikke-diskriminering

Svalbard er ikke et livsløpssamfunn og det reflekteres i befolkningen og blant de ansatte i virksomheten. Store Norskes virksomhet er innenfor en bransje hvor menn tradisjonelt er dominerende i antall. Både styret og selskapets ledelse er bevisst de samfunnsmessige forventningene om tiltak for å fremme likestilling i virksomheten og styret. Selskapet arbeider planmessig med rekruttering og utvikling av medarbeidere og har tydelige mål og tiltak for å fremme økt relevant mangfold, inkludert bedre kjønnsbalanse i selskapet. Som et konkret likestillingstiltak praktiserer konsernet at beste kvinnelige og beste mannlige kandidat skal være med i finalerunden ved nyansettelser. Ved lik kompetanse skal kvinnelige søkere prioriteres.

Per desember var det 22 % kvinner ansatt i konsernet. I selskapets ledergruppe er 2 av 8 kvinner. 2 av 5 aksjonærvalgte medlemmer i konsernets styre er kvinner. Styreleder er kvinne og administrerende direktør er mann.

Konsernets arbeid med likestilling og ikke-diskriminering er beskrevet i Likestillingsredegjørelsen som finnes som vedlegg 3 til årsrapporten.

## Disponering av resultat i Store Norske Spitsbergen Kulkompani AS

Selskapets årsresultat er 0,5 mill. kr (-0,5 mill. kr). Styret vil på selskapets generalforsamling foreslå at 0,5 mill. kr overføres til annen egenkapital. Egenkapital etter disponering er 558,5 mill. kr (558,1).

## Fremtidsutsikter

Driften i Gruve 7 avsluttes sommeren 2025, med planlagt opprydding i om lag to år deretter. Kontrakt for salg av det resterende industrikullet, som ble inngått i forbindelse med forlengelse av driften fra 2023 til 2025, innebærer en lønnsomhet som forventes å ville finansiere en vesentlig andel av oppryddingsforpliktelsene knyttet til Gruve 7. Plan for opprydding er godkjent av Miljødirektoratet.

---

<sup>1</sup> H-verdi er fraværsskader pr mill. arbeidstime



DocuSign Envelope ID: B39F4D99-BDD8-47FF-B528-8299AAC2BCD4

Store Norske skal bidra til å oppnå sektorpolitiske mål i 100 nye år ved at selskapets virksomhet er fremtidsrettet og bærekraftig. Konsernet skal bygge fremtiden på flere bærekraftige grunnpillarer som utvikling og drift av næringsbygg, forvaltning av boliger, energiløsninger i Arktis og logistiktjenester.


Utredninger knyttet til boliger og energisystem i Longyearbyen er nylig avsluttet med klare anbefalinger om oppgraderinger som vil måtte pågå i 10-15 år framover. Dette forventes å medføre betydelig aktivitet for Store Norske. Regjering og storting er opptatt av å sikre norsk eierskap til bl.a. viktig infrastruktur og eiendom på Svalbard, og dette kan gi nye muligheter for Store Norske som svalbardpolitisk verktøy.

## Takk til konsernets ansatte

Styret vil takke alle medarbeidere for innsatsen gjennom året, for bidrag til konsernets omstilling og til å profesjonalisere selskapet innenfor alle virksomhetsområder.


Longyearbyen, 10. april 2025

Styret for Store Norske Spitsbergen Kulkompani AS


Signed by:  
  
90A7B2134A4431  
Annette Malm Justad  
Styreleder


Signed by:  
  
2C919EEF51A14446  
Johnny Undeli  
Nestleder

DocuSigned by:  
  
614CF7F168C54AD  
Dina Elverum Aune  
Styremedlem

Signed by:  
  
47AF77DA31944D2...  
Rolf Thorsen  
Styremedlem

DocuSigned by:  
  
E64C31194504482...  
Birger Nilsen  
Styremedlem

Signed by:  
  
1F00FE41330ACE...  
Rune Mjelde  
Styremedlem  
Representant for ansatte

DocuSigned by:  
  
87F4A8ED13DB4E9  
Malte Jochmann  
Styremedlem  
Representant for ansatte

DocuSigned by:  
  
DEEF601442D487  
Rune Midtgaard  
Administrerende direktør



DocuSign Envelope ID: B39F4D99-BDD8-47FF-B528-8299AAC2BCD4

## Resultatregnskap - mor/konsern

Alle tall i hele 1 000

2024	Morselskap 2023		Note	Konsern 2024	2023
<b>Store Norske Spitsbergen Kulkompani AS</b>					
<b>Driftsinntekter og driftskostnader</b>					
0	0	Kullsalg	2, 3	181 612	95 649
0	0	Annen salgsinntekt		70 141	92 549
110	304	Leieinntekt		124 390	112 931
<u>28 605</u>	<u>33 454</u>	Andre driftsinntekter		<u>2 772</u>	<u>0</u>
<b>28 715</b>	<b>33 758</b>	<b>Sum driftsinntekter</b>		<b>378 915</b>	<b>301 130</b>
8	8	Varekostnad		51 476	32 515
13 160	13 583	Lønnskostnad	4, 5, 6	116 258	130 729
582	546	Avskrivning av driftsmidler og immaterielle eien	7	61 079	54 597
0	0	Nedskrivning av driftsmidler og immaterielle eie	7	2 969	0
<u>19 296</u>	<u>24 767</u>	Annen driftskostnad	4, 8, 9	<u>-6 019</u>	<u>25 870</u>
<b>33 045</b>	<b>38 903</b>	<b>Sum driftskostnader</b>		<b>225 762</b>	<b>243 711</b>
<u>-4 330</u>	<u>-5 145</u>	<b>Driftsresultat</b>		<b>153 153</b>	<b>57 418</b>
<b>Finansinntekter og finanskostnader</b>					
1 108	0	Renteinntekt fra foretak i samme konsern		0	0
22 883	36 864	Annen finansinntekt	10	14 445	19 099
5 465	0	Rentekostnad til foretak i samme konsern		0	0
<u>11 361</u>	<u>27 018</u>	Annen finanskostnad	10	<u>44 255</u>	<u>36 078</u>
<b>7 165</b>	<b>9 847</b>	<b>Resultat av finansposter</b>		<b>-29 810</b>	<b>-16 979</b>
<u>2 834</u>	<u>4 701</u>	<b>Ordinært resultat før skattekostnad</b>		<b>123 343</b>	<b>40 439</b>
<u>2 356</u>	<u>5 158</u>	Skattekostnad på ordinært resultat	11	<u>-3 212</u>	<u>-5 706</u>
<b>479</b>	<b>-457</b>	<b>Ordinært resultat</b>		<b>126 555</b>	<b>46 145</b>
<u>479</u>	<u>-457</u>	<b>Årsresultat</b>		<b>126 555</b>	<b>46 145</b>
<u>479</u>	<u>-457</u>	<b>Majoritetens andel</b>		<b>126 555</b>	<b>46 145</b>
<b>Overføringer</b>					
0	1 888	Avsatt til utbytte			
<u>-479</u>	<u>2 345</u>	Overført fra annen egenkapital			
<b>479</b>	<b>-457</b>	<b>Sum disponert</b>			



DocuSign Envelope ID: B39F4D99-BDD8-47FF-B528-8299AAC2BCD4

## Balanse - mor/konsern

Alle tall i 1 000

2024	Morselskap 2023		Note	Konsern 2024	2023
<b>Store Norske Spitsbergen Kulkompani AS</b>					
<b>Eiendeler</b>					
<b>Anleggsmidler</b>					
<b>Immaterielle eiendeler</b>					
1 026	17	Utsatt skattefordel	11	0	0
<b>1 026</b>	<b>17</b>	<b>Sum immaterielle eiendeler</b>		<b>0</b>	<b>0</b>
<b>Varige driftsmidler</b>					
6 584	10 114	Tomter, bygninger o.a. fast eiendom	7	1 387 183	1 370 041
0	0	Maskiner og anlegg	7	7 605	7 955
768	1 108	Driftsløsøre, inventar o.a. utstyr	7	5 060	5 062
<b>7 351</b>	<b>11 222</b>	<b>Sum varige driftsmidler</b>		<b>1 399 847</b>	<b>1 383 058</b>
<b>Finansielle anleggsmidler</b>					
683 109	655 394	Investeringer i datterselskap	12	0	0
27 722	26 650	Lån til foretak i samme konsern	13	0	0
2 880	2 880	Investeringer i tilknyttet selskap	12	20 022	17 722
543	543	Investeringer i aksjer og andeler		543	543
0	0	Andre langsiktige fordringer		0	44
<b>714 254</b>	<b>685 467</b>	<b>Sum finansielle anleggsmidler</b>		<b>20 566</b>	<b>18 310</b>
<b>722 631</b>	<b>696 706</b>	<b>Sum anleggsmidler</b>		<b>1 420 413</b>	<b>1 401 368</b>
<b>Omløpsmidler</b>					
0	0	Lager av varer og annen beholdning	14	71 394	79 574
<b>Fordringer</b>					
2 110	2 327	Kundefordringer		43 930	18 954
2 187	710	Andre kortsiktige fordringer		24 269	17 875
69 688	54 081	Konsernfordringer	13	0	0
<b>73 985</b>	<b>57 118</b>	<b>Sum fordringer</b>		<b>68 199</b>	<b>36 828</b>
16 941	31 683	Bankinnskudd, kontanter o.l.	15	231 433	195 116
<b>90 926</b>	<b>88 801</b>	<b>Sum omløpsmidler</b>		<b>371 026</b>	<b>311 518</b>
<b>813 557</b>	<b>785 507</b>	<b>Sum eiendeler</b>		<b>1 791 439</b>	<b>1 712 886</b>



DocuSign Envelope ID: B39F4D99-BDD8-47FF-B528-8299AAC2BCD4

## Balanse - mor/konsern

Alle tall i 1 000

Morselskap		Store Norske Spitsbergen Kulkompani AS		
2024	2023	Note	Konsern 2024	2023
<b>Egenkapital og gjeld</b>				
<b>Innskutt egenkapital</b>				
58 223	58 223	16, 17	58 223	58 223
318 886	318 886	17	318 886	318 886
<b>377 109</b>	<b>377 109</b>		<b>377 109</b>	<b>377 109</b>
<b>Opptjent egenkapital</b>				
181 428	180 950	17	-60 429	-220 009
<b>181 428</b>	<b>180 950</b>		<b>-60 429</b>	<b>-220 009</b>
<b>558 537</b>	<b>558 059</b>		<b>316 680</b>	<b>157 100</b>
<b>Gjeld</b>				
<b>Avsetning for forpliktelser</b>				
0	0	6	3 869	40 376
0	0	11	72 548	75 760
30 000	30 000	18	519 881	686 790
<b>30 000</b>	<b>30 000</b>		<b>596 298</b>	<b>802 926</b>
<b>Annen langsiktig gjeld</b>				
186 704	149 085	13	0	0
0	0	19	23 494	26 432
0	0	19	743 618	637 635
<b>186 704</b>	<b>149 085</b>		<b>767 112</b>	<b>664 067</b>
<b>Kortsiktig gjeld</b>				
6 489	5 592		38 026	39 818
0	0		0	465
536	370		3 826	3 493
0	1 888		0	1 888
3 760	909		69 497	43 128
27 531	39 604	13	0	0
<b>38 316</b>	<b>48 363</b>		<b>111 349</b>	<b>88 792</b>
<b>255 020</b>	<b>227 448</b>		<b>1 474 758</b>	<b>1 555 786</b>
<b>813 557</b>	<b>785 507</b>		<b>1 791 439</b>	<b>1 712 886</b>

Longyearbyen, 10.04.2025  
Styret i Store Norske Spitsbergen Kulkompani AS

Signed by:  
  
Annette Malm Justad  
Styreleder

DocuSigned by:  
  
Birger Nilsen  
Styremedlem

DocuSigned by:  
  
Dina Elverum Aune  
Styremedlem

Signed by:  
  
Johnny Undell  
Styremedlem

DocuSigned by:  
  
Malte Michael Jochmann  
Styremedlem

Signed by:  
  
Rolf Bernt Thorsen  
Styremedlem

Signed by:  
  
Rune Mjelde  
Styremedlem

DocuSigned by:  
  
Rune Olav Midtgaard  
Daglig leder



Til generalforsamlingen i Store Norske Spitsbergen Kulkompani AS

## Uavhengig revisors beretning

### Konklusjon

Vi har revidert årsregnskapet for Store Norske Spitsbergen Kulkompani AS, som består av:

- selskapsregnskapet, som består av balanse per 31. desember 2024, resultatregnskap og kontantstrømoppstilling for regnskapsåret avsluttet per denne datoen og noter til årsregnskapet, herunder et sammendrag av viktige regnskapsprinsipper, og
- konsernregnskapet, som består av balanse per 31. desember 2024, resultatregnskap og kontantstrømoppstilling for regnskapsåret avsluttet per denne datoen og noter til årsregnskapet, herunder et sammendrag av viktige regnskapsprinsipper.

Etter vår mening

- oppfyller årsregnskapet gjeldende lovkrav,
- gir selskapsregnskapet et rettviseende bilde av selskapets finansielle stilling per 31. desember 2024 og av dets resultater og kontantstrømmer for regnskapsåret avsluttet per denne datoen i samsvar med regnskapslovens regler og god regnskapsskikk i Norge, og
- gir konsernregnskapet et rettviseende bilde av konsernets finansielle stilling per 31. desember 2024 og av dets resultater og kontantstrømmer for regnskapsåret avsluttet per denne datoen i samsvar med regnskapslovens regler og god regnskapsskikk i Norge.

### Grunnlag for konklusjonen

Vi har gjennomført revisjonen i samsvar med International Standards on Auditing (ISA-ene). Våre oppgaver og plikter i henhold til disse standardene er beskrevet nedenfor under *Revisors oppgaver og plikter ved revisjonen av årsregnskapet*. Vi er uavhengige av selskapet og konsernet i samsvar med kravene i relevante lover og forskrifter i Norge og International Code of Ethics for Professional Accountants (inkludert internasjonale uavhengighetsstandarder) utstedt av International Ethics Standards Board for Accountants (IESBA-reglene), og vi har overholdt våre øvrige etiske forpliktelser i samsvar med disse kravene. Innhentet revisjonsbevis er etter vår vurdering tilstrekkelig og hensiktsmessig som grunnlag for vår konklusjon.

### Presisering

Vi viser til note 18 i årsregnskapet, samt omtale i årsberetning, som beskriver usikkerhet tilknyttet estimert størrelse på konsernets oppryddingsforpliktelser. Dette forholdet har ingen betydning for vår konklusjon om årsregnskapet.

### Øvrig informasjon

Styret og daglig leder (ledelsen) er ansvarlige for informasjonen i årsberetningen og annen øvrig informasjon som er publisert sammen med årsregnskapet. Øvrig informasjon omfatter informasjon i årsrapporten bortsett fra årsregnskapet og den tilhørende revisjonsberetningen. Vår konklusjon om årsregnskapet ovenfor dekker verken informasjonen i årsberetningen eller annen øvrig informasjon.

I forbindelse med revisjonen av årsregnskapet er det vår oppgave å lese årsberetningen og annen øvrig informasjon. Formålet er å vurdere hvorvidt det foreligger vesentlig inkonsistens mellom årsberetningen, annen øvrig informasjon og årsregnskapet og den kunnskap vi har opparbeidet oss under revisjonen av årsregnskapet, eller hvorvidt informasjon i årsberetningen og annen øvrig informasjon ellers fremstår som vesentlig feil. Vi har plikt til å rapportere dersom årsberetningen eller annen øvrig informasjon fremstår som vesentlig feil. Vi har ingenting å rapportere i så henseende.

Basert på kunnskapen vi har opparbeidet oss i revisjonen, mener vi at årsberetningen

- er konsistent med årsregnskapet og

PricewaterhouseCoopers AS, Muségata 1, Postboks 6128, NO-9291 Tromsø

T: 02316, org. no.: 987 009 713 MVA, [www.pwc.no](http://www.pwc.no)

Statsautoriserte revisorer, medlemmer av Den norske Revisorforening og autorisert regnskapsførerselskap



- inneholder de opplysninger som skal gis i henhold til gjeldende lovkrav.

Vår uttalelse om årsberetningen gjelder tilsvarende for rapportering om betalinger til myndigheter mv.

#### **Ledelsens ansvar for årsregnskapet**

Ledelsen er ansvarlig for å utarbeide årsregnskapet og for at det gir et rettviseende bilde i samsvar med regnskapslovens regler og god regnskapsskikk i Norge. Ledelsen er også ansvarlig for slik intern kontroll som den finner nødvendig for å kunne utarbeide et årsregnskap som ikke inneholder vesentlig feilinformasjon, verken som følge av misligheter eller utilsiktede feil.

Ved utarbeidelsen av årsregnskapet er ledelsen ansvarlig for å ta standpunkt til selskapets og konsernets evne til fortsatt drift og opplyse om forhold av betydning for fortsatt drift. Forutsetningen om fortsatt drift skal legges til grunn for årsregnskapet så lenge det ikke er sannsynlig at virksomheten vil bli avvirket.

#### **Revisors oppgaver og plikter ved revisjonen av årsregnskapet**

Vårt mål er å oppnå betryggende sikkerhet for at årsregnskapet som helhet ikke inneholder vesentlig feilinformasjon, verken som følge av misligheter eller utilsiktede feil, og å avgi en revisjonsberetning som inneholder vår konklusjon. Betyggende sikkerhet er en høy grad av sikkerhet, men ingen garanti for at en revisjon utført i samsvar med ISA-ene, alltid vil avdekke vesentlig feilinformasjon. Feilinformasjon kan oppstå som følge av misligheter eller utilsiktede feil. Feilinformasjon er å anse som vesentlig dersom den enkeltvis eller samlet med rimelighet kan forventes å påvirke de økonomiske beslutningene som brukerne foretar på grunnlag av årsregnskapet. For videre beskrivelse av revisors oppgaver og plikter vises det til: <https://revisorforeningen.no/revisionsberetninger>

Tromsø, 11. april 2025

**PricewaterhouseCoopers AS**

Ørjan Renø  
Statsautorisert revisor  
(elektronisk signert)



 Securely signed with Brevio

Revisjonsberetning

**Signers:**

<b>Name</b>	<b>Method</b>	<b>Date</b>
Renø, Ørjan	BANKID	2025-04-11 20:34

**This document package contains:**

- Closing page (this page)
- The original document(s)
- The electronic signatures. These are not visible in the document, but are electronically integrated.



This file is sealed with a digital signature.  
The seal is a guarantee for the authenticity  
of the document.



## Store Norske Spitsbergen Kulkompani AS og konsern

Noter til regnskapet for 2024

### Regnskapsprinsipper

Regnskapet er utarbeidet i henhold til norske regnskapsregler, standarder og god regnskapsskikk. Alle tall er oppgitt i NOK 1000 dersom ikke annet er oppgitt. Beløp i utenlandsk valuta er særskilt angitt.

#### Bruk av estimater

Utarbeidelse av regnskaper i samsvar med regnskapsloven krever bruk av estimater. Videre krever anvendelse av selskapets regnskapsprinsipper at ledelsen må utøve skjønn. Områder som i stor grad inneholder slike skjønnsmessige vurderinger, høy grad av kompleksitet eller områder hvor forutsetninger og estimater er vesentlige for årsregnskapet, er beskrevet i notene.

#### Konsemregnskap

Konsemregnskapet omfatter morselskap Store Norske Spitsbergen Kulkompani AS med datterselskap og tilknyttet selskap. Oversikt over selskapene fremkommer under, samt note 12. Datterselskaper er selskaper der morselskapet har kontroll, og dermed bestemmende innflytelse på enhetens finansielle og operasjonelle strategi, normalt ved å eie mer enn halvparten av den stemmeberettigede kapitalen. Investeringer med 20 – 50 % eie av stemmeberettiget kapital og betydelig innflytelse, defineres som tilknyttede selskaper.

Følgende selskaper inngår i konsernet 31.12.2024:

#### Mor / Datterselskap

Store Norske Spitsbergen Kulkompani AS (SNSK)  
Store Norske Boliger AS (SNB)  
Pole Position Logistics AS (PPL)  
Store Norske Gruvedrift AS (SNGD)  
Store Norske Gruve 3 AS (SNG3)  
Store Norske Energi (SNE)  
Store Norske Næringsbygg AS (SNN)

#### Datterdatter-selskap

Campus Svalbard AS (Campus)  
Pole Position Accounting AS (PPA)

#### Tilknyttet selskap

Materiallageret AS  
Longyearbyen Havneeiendom AS (LHE)

#### Inntektsføringsprinsipper

Salg av varer og tjenester vurderes til virkelig verdi av vederlaget, netto etter fradrag for rabatter og andre avslag. Salg av varer resultatføres når en enhet innenfor konsernet har levert sine produkter til kunden og det ikke er uoppfylte forpliktelser som kan påvirke kundens aksept av leveringen. Levering er ikke foretatt før produktene er sendt til avtalt sted og risiko for tap og ukurans er overført til kunden. Tjenester inntektsføres i takt med utførelsen.

Inntektsføring av leieinntekter skjer på leveringstidspunktet i henhold til løpende leiekontrakter.

Tilskudd knyttet til opprettholdelse av SNGD's (tidl. SNSG's) drift i forbindelse med utførelsen av de pålagte oppryddingsaktiviteter er klassifisert som egenkapitalinntekst. Selskapets aktiviteter i nåværende oppryddingsfase innebærer opprydding etter tidligere perioders drift. Tilskudd bevilget over statsbudsjettet er slik sett vurdert, for SNGD, å være en disponering fra eier for å innfri de relevante oppryddingsaktiviteter.



## Store Norske Spitsbergen Kulkompani AS og konsern

Noter til regnskapet for 2024

### Klassifisering av balanseposter

Eiendeler bestemt til varig eie eller bruk klassifiseres som anleggsmidler. Eiendeler som er tilknyttet varekretsløpet klassifiseres som omløpsmidler. Fordringer for øvrig klassifiseres som omløpsmidler hvis de skal tilbakebetales innen ett år. For gjeld legges analoge kriterier til grunn. Første års avdrag på langsiktige fordringer og langsiktig gjeld klassifiseres likevel ikke som omløpsmiddel og kortsiktig gjeld.

### Regnskapsprinsipper for aksjer i datterselskap og tilknyttede selskaper

Datterselskapet vurderes etter kostmetoden i selskapsregnskapet. Investeringen er vurdert til anskaffelseskost for aksjene med mindre nedskrivning har vært nødvendig. Det er foretatt nedskrivning til virkelig verdi når verdifall skyldes årsaker som ikke kan antas å være forbigående og det må anses nødvendig etter god regnskapsskikk. Nedskrivninger er reversert når grunnlaget for nedskrivning ikke lenger er til stede.

Utbytte og andre utdelinger er inntektsført samme år som det er avsatt i datterselskapet. Overstiger utbytte andel av tilbakeholdt resultat etter kjøpet, representerer den overskytende del tilbakebetaling av investert kapital, og utdelingene er fratrukket investeringens verdi i balansen. Tilknyttede selskaper er vurdert etter kostmetoden i selskapsregnskapet. I konsernregnskapet brukes egenkapitalmetoden for tilknyttede selskaper. Andelen av resultatet er basert på resultatet etter skatt i det selskapet hvor man har investert med fradrag for interne gevinster og eventuelle avskrivninger på merverdi som skyldes at kostpris på aksjene var høyere enn den ervervede andelen av balanseført egenkapital. I resultatregnskapet er resultatandelen vist under finansposter.

### Konsolideringsprinsipper

Datterselskap blir konsolidert fra det tidspunkt kontrollen er overført til konsernet (oppkjøpstidspunktet).

I konsernregnskapet erstattes posten aksjer i datterselskap med datterselskapets eiendeler og gjeld. Konsernregnskapet utarbeides som om konsernet var én økonomisk enhet. Transaksjoner, urealisert fortjeneste og mellomværende mellom selskapene i konsernet elimineres.

Kjøpte datterselskaper regnskapsføres i konsernregnskapet basert på morselskapets anskaffelseskost. Anskaffelseskost tilordnes identifiserbare eiendeler og gjeld i datterselskapet, som oppføres i konsernregnskapet til virkelig verdi på oppkjøpstidspunktet. Eventuell merverdi utover hva som kan henføres til identifiserbare eiendeler og gjeld, balanseføres som goodwill. Goodwill behandles som en residual og balanseføres med den andelen som er observert i oppkjøpstransaksjonen. Merverdier i konsernregnskapet avskrives over de oppkjøpte eiendelenes forventede levetid.

### Nedskrivning av anleggsmidler

Ved indikasjon om at balanseført verdi av et anleggsmiddel er høyere enn virkelig verdi, foretas det test for verdifall. Testen foretas for det laveste nivå av anleggsmidler som har selvstendige kontantstrømmer. Hvis balanseført verdi er høyere enn både salgsverdi og gjenvinnbart beløp (nåverdi ved fortsatt bruk/eie), foretas det nedskrivning til det høyeste av salgsverdi og gjenvinnbart beløp.

Tidligere nedskrivninger, med unntak for nedskrivning av goodwill, reverseres hvis forutsetningene for nedskrivningen ikke lenger er til stede.

### Andre langsiktige aksjeinvesteringer

Kostmetoden brukes som prinsipp for investeringer i andre aksjer mv. Utdelinger regnskapsføres i utgangspunktet som finansinntekt, når utdelingen er vedtatt. Hvis utdelingene overstiger andel av oppført egenkapital etter kjøpet, føres det overskytende til reduksjon av kostprisen.

### Fordringer

Kundefordringer og andre fordringer er oppført i balansen til pålydende etter fradrag av avsetning til forventet tap. Avsetning til tap gjøres på grunnlag av individuelle vurderinger av de enkelte fordringene. I tillegg gjøres det for øvrige kundefordringer en uspesifisert avsetning for å dekke antatt tap.

### Finansielle instrumenter

Konsernet selger kull i USD. For å sikre fremtidige inntekter benyttes finansielle instrumenter på dollar. Regnskapsmessig klassifiseres finansielle instrumenter som sikringsinstrumenter. Finansielle instrumenter som sikrer fremtidige inn-/utbetalinger og som kvalifiserer til regnskapsmessig sikring resultatføres først ved realisering. Sikringer som ikke kvalifiserer til regnskapsmessig sikring regnskapsføres løpende.



## Store Norske Spitsbergen Kulkompani AS og konsern

Noter til regnskapet for 2024

### Kontantstrømoppstilling

Kontantstrømoppstillingen er utarbeidet etter den indirekte metoden. Kontanter og kontantekvivalenter omfatter kontanter, bankinnskudd og andre kortsiktede, likvide plasseringer som umiddelbart og med uvesentlig kursrisiko kan konverteres til kjente kontantbeløp og med forfallsdato kortere enn tre måneder fra anskaffelsesdato.

### Fordringer og gjeld i utenlandsk valuta

Fordringer og gjeld i utenlandsk valuta som ikke er sikret er bokført til gjeldende kurs ved årsskiftet.

### Gjeld

Gjeld, med unntak for enkelte avsetninger for forpliktelser, balanseføres til nominelt gjeldsbeløp.

### Oppføringskostnader

Oppføring og tilrettelegging av nye kullfelt kostnadsføres løpende i takt med produksjon.

### Pensjonsforpliktelser

Konsernet har ulike pensjonsordninger for alle de ansatte. Selskapet har innskuddsplaner.

### Innskuddsplaner

Ved innskuddsplaner betaler selskapet innskudd til et forsikringsselskap. Selskapet har ingen ytterligere betalingsforpliktelse etter at innskuddene er betalt. Innskuddene regnskapsføres som lønnskostnad. Eventuelle forskuddsbetalte innskudd balanseføres som eiendel (pensjonsmidler) i den grad innskuddet kan refunderes eller redusere framtidige innbetalinger.

### Ytelsesplaner

En ytelsesplan er en pensjonsordning som ikke er en innskuddsplan. Typisk er en ytelsesplan en pensjonsordning som definerer en pensjonsutbetaling som en ansatt vil motta ved pensjonering. Pensjonsutbetalingen er normalt avhengig av flere faktorer, som alder, antall år i selskapet og lønn. Den balanseførte forpliktelsen knyttet til ytelsesplaner er nåverdien av de definerte ytelsene på balansedagen minus virkelig verdi av pensjonsmidlene (innbetalte beløp til forsikringsselskap), justert for ikke resultatførte estimatavvik og ikke resultatførte kostnader knyttet til tidligere perioders pensjonsopptjening. Pensjonsforpliktelsen beregnes årlig av en uavhengig aktuar ved bruk av en lineær opptjeningsmetode. Det er ikke avsatt for arbeidsgiveravgift da Svalbard ikke har slik avgift.

Planendringer amortiseres over forventet gjenværende opptjeningstid. Det samme gjelder estimatavvik, som skyldes ny informasjon eller endringer i de aktuarmessige forutsetningene.

### Skatter

Årets skattekostnad er beregnet på grunnlag av årets regnskapsmessige resultat. Den omfatter både periodens betalbare skatt og endring i utsatt skatt/skattefordel. Utsatt skatt/skattefordel er beregnet på grunnlag av forskjeller mellom regnskapsmessige og skattemessige verdier. Utsatt skattefordel balanseføres i den utstrekning det kan sannsynliggjøres nyttiggjørelse av denne. Utsatt skatt og skattefordel som kan balanseføres oppføres netto i balansen.



## Store Norske Spitsbergen Kulkompani AS og konsern

Noter til regnskapet for 2024

### Note 1 Segmentinformasjon

Følgende selskaper inngår i de ulike segmentene:

Bergverk (inkl. miljøprosjektet)	SNGD
Boligeiendom	SNB
Næringseiendom	SNN og Campus
Fornybar energi	SNE
Logistikk	PPL og PPLN (avviklet i 2024)
Annet	SNSK, PPA og SNG3

### 2024

	Bergverk	Bolig- eiendom	Nærings- eiendom	Fornybar energi	Logistikk	Annet	Elimineringer	Konsern
Kullsalg	181 612	0	0	0	0	0		181 612
Annen salgsinntekt	1 507	-134	0	3 123	70 607	16 883	-21 846	70 141
Leieinntekter	0	80 730	63 920	0	0	110	-20 370	124 390
Andre driftsinntekter	603	0	754	5 583	1 672	28 839	-34 678	2 772
Sum inntekter	183 722	80 596	64 673	8 705	72 279	45 832	-76 893	378 915
Driftskostnader	26 909	57 616	19 042	11 991	75 023	46 749	-75 616	161 714
<b>EBITDA</b>	156 813	22 980	45 631	-3 286	-2 744	-917	-1 277	217 201
Avskrivninger/nedskri	3 702	24 738	33 648	699	602	659	0	64 048
Driftsresultat	153 111	-1 758	11 984	-3 984	-3 346	-1 576	-1 277	153 154
Netto finansresultat	3 888	-15 627	-9 979	236	1 883	7 291	-17 502	-29 810
<b>Resultat før skatt</b>	156 998	-17 385	2 005	-3 749	-1 462	5 715	-18 779	123 344

Elimineringer i konsernet gjelder internt kjøp/salg og interne fortjenester. Finansposter som er eliminert gjelder utbytte, nedskrivning av bokført verdi på aksjer i datterselskap og mottatt konsernbidrag som er bokført som finansinntekt.

### 2023

	Bergverk	Bolig- eiendom	Nærings- eiendom	Fornybar energi	Logistikk	Annet	Elimineringer	Konsern
Kullsalg	95 649	0	0	0	0	0	0	95 649
Annen salgsinntekt	13 047	3 703	1 913	6 685	97 834	12 260	-42 892	92 550
Leieinntekter	0	77 982	57 997	0	0	304	-23 352	112 931
Andre driftsinntekter	10 674	0	567	0	1 577	33 827	-46 645	0
Sum inntekter	119 370	81 685	60 477	6 685	99 411	46 391	-112 889	301 130
Driftskostnader	76 633	51 297	14 971	13 601	96 275	49 228	-112 889	189 116
<b>EBITDA</b>	42 737	30 388	45 506	-6 916	3 136	-2 837	0	112 014
Avskrivninger	2 015	19 953	31 096	398	529	605	0	54 596
Driftsresultat	40 722	10 435	14 410	-7 314	2 607	-3 442	0	57 418
Netto finansresultat	3 722	-10 665	-15 678	365	462	9 919	-5 104	-16 979
<b>Resultat før skatt</b>	44 444	-230	-1 268	-6 949	3 069	6 477	-5 104	40 439

Elimineringer i konsernet gjelder internt kjøp/salg. Finansposter som er eliminert gjelder utbytte, nedskrivning av bokført verdi på aksjer i datterselskap og mottatt konsernbidrag som er bokført som finansinntekt.



## Store Norske Spitsbergen Kulkompani AS og konsern

Noter til regnskapet for 2024

### Note 2 Kullsalg konsern

Kullsalg	2024	2023
Kullsalg	183 274	96 386
Kulleksportavgift	-1 663	-737
<b>Sum</b>	<b>181 612</b>	<b>95 649</b>

Kullsalg fordeler seg på følgende markeder:

	2024		2023	
	Tonn	Omsetning	Tonn	Omsetning
Svalbard	0	0	22 900	13 572
Latvia	5 498	6 402	5 505	11 612
Nederland	62 808	146 901	0	0
Tyskland	0	0	54 529	71 202
Danmark	12 969	7 255	0	0
Storbritannia	29 683	15 892	0	0
Norge	5 549	6 824	0	0
<b>Sum</b>	<b>116 507</b>	<b>183 274</b>	<b>82 934</b>	<b>96 386</b>

Kundegrupper	2024		2023	
	Tonn	Omsetning	Tonn	Omsetning
Energi	0	0	22 900	13 572
Industri	116 507	183 274	60 034	82 814
<b>Sum</b>	<b>116 507</b>	<b>183 274</b>	<b>82 934</b>	<b>96 386</b>

### Note 3 Sikringsforretninger

Selskapet har en sikringsstrategi som skal bidra til stabilitet og langsiktighet ved å begrense de økonomiske effektene av uventede svingninger i valutakurser og kullpriser.

#### Valutasikring

Hovedtyngden av kullomsetningen selges i amerikanske dollar. For å redusere risiko for svingninger i kurs kan selskapet inngå terminforretninger som begrenser tapet ved en svekket USD og det benyttes salgsoption for nedside-sikring. Salgsoption kostnadsføres på anskaffelsestidspunktet.

#### Kullsikring

Kullsalget er knyttet til en industriavtale med avtalte priser som løper frem til avvikling av Gruve 7 sommeren 2025.



## Store Norske Spitsbergen Kulkompani AS og konsern

Noter til regnskapet for 2024

### Note 4 Godtgjørelser til ledende personer m.v

Tall i hele kroner

Administrerende direktør for morselskapet er ansatt i og lønnes der. Lønn og ytelser oppgitt i oversikten under er utbetalt fra det selskapet som ledende personer er ansatt i.

Det er ikke gitt lån/sikkerhetsstillelser eller aksjebaserte ytelser til adm.dir., andre ansatte, styrets leder eller andre nærstående parter.

#### Ledende personer

Navn	Stilling	Ansatt i selskap	Lønn	Bonus	Pensjon inkl risikodekning	Natural- ytelser inkl forsikring (*)
Rune Midtgaard	Adm. dir.	SNSK	2 078 377		222 251	163 116
Rigmor Abel	Stabsdirektør	SNSK	1 468 848		217 029	22 816
Gudmund Løvli	Prosjektdirektør	SNGD	1 675 844		235 311	52 816
Peter F. Broch	Leder eiendom,	SNN	1 340 780		170 059	22 084
Guttorm Nygård	Finansdir, 8 mnd	SNSK	784 021		110 754	15 800
Cecilie Østerlie	Økonomidir, 6 mnd	SNSK	903 876		89 162	12 941
Heidi Theresa Ose	Daglig leder	SNE	1 244 349		170 204	22 816
Trond Strugstad	Daglig leder, 9 mnd + avslutningsavtale	PPL	2 279 614		86 318	13 294
Lasse Stener Hansen	Daglig leder, 4 mnd	PPL	464 000	200 000	37 594	22 306
Tor Inge Nyheim	Daglig leder, 6 mnd	SNGD	705 793		82 127	26 850

(\*) Andre ytelser er skattepliktig fordel av en årlig reise til fastlandet, personalforsikring, kjøretøy, kommunikasjon og (kun for adm.dir.) fri bolig.

SNSK har administrativt styre der Administrerende direktør er styreleder og finansdirektør er styremedlem i datterselskapene. Store Norske Gruvedrift AS har også ansattrepresentanter i styret. Det betales ikke styrehonorar i datterselskapene.

#### Styret

Navn	Rolle	Honorar inkl. reisetids- godtgjørelse
Annette Malm Justad	Styrets leder, medlem revisjonsutvalg	460 050
Johnny Undeli	Nestleder	239 000
Dina Elverum Aune	Styremedlem, leder revisjonsutvalg	263 200
Birger Nilsen	Styremedlem	223 400
Rolf Thorsen	Styremedlem, 6 mnd.	223 400
Rune Mjelde	Styremedlem, ansattrepresentant	190 200
Malte Jochmann	Styremedlem, ansattrepresentant, medlem revisjonsutvalg	210 100

Tall i hele 1 000:

	Morselskap		Konsern	
	2024	2023	2024	2023
Lovpålagt revisjon	106	48	1 070	904
Skatterådgivning (regnskap / ligningspapirer)	122	90	442	315
Andre attestasjonstjenester	24	74	86	131
Andre tjenester utenfor revisjon	145	128	140	281
	<u>396</u>	<u>340</u>	<u>1 738</u>	<u>1 631</u>



## Store Norske Spitsbergen Kulkompani AS og konsern

Noter til regnskapet for 2024

### Note 5 Spesifikasjon av lønn og sosiale kostnader

	Morselskap		Konsern	
	2024	2023	2024	2023
Lønnskostnader	9 931	10 634	94 860	121 196
Pensjonsforsikring / AFP	965	694	7 313	8 748
Arbeidsgiveravgift	79	0	470	360
Andre ytelser	2 184	2 255	13 615	425
<b>Sum</b>	<b>13 160</b>	<b>13 583</b>	<b>116 258</b>	<b>130 729</b>

Lønnskostnadene i konsernet er redusert fra 2023 til 2024 grunnet positiv effekt på årets reversering av pensjonsforpliktelse i SNGD (tidl. SNSG).

Antall årsverk i konsernet (netto årsverk) er 138 pr 31.12.2024 mot 127 pr 31.12.2023. Årsverk er summen av alle timeverk utført i konsernet (inkludert vikarer og overtid) fordelt på normalarbeidstid for de ulike arbeidstidsordninger. I morselskapet er antall årsverk (netto årsverk) 7 i 2024 mot 6 i 2023.

#### Pensjonsforpliktelser

Morselskapet er pliktig til å ha tjenestepensjonsordning etter lov om obligatorisk tjenestepensjon. Selskapets pensjonsordninger tilfredsstiller kravene i denne lov.

### Note 6 Pensjonskostnader og forpliktelser (konsern)

SNSG AS endret i 2014 pensjonsordning for de ansatte i selskapet. Før endring hadde selskapet en ytelsesbasert ordning som omfattet en ordinær alderspensjon fra fylte 67 år og en frivillig tidligpensjonsordning fra fylte 60 år. Begge ordningen sikret de ansatte en ytelse på 66% av pensjonsgrunnlag avkortet med tjenestetid 30 år.

Frivillig tidligpensjonsordning fra fylte 60 år er opprettholdt for de ansatte som pr 31.12.2014 var over 55 år eller som på det tidspunktet hadde tjenestetid over 30 år. Ordningen utbetales direkte over drift.

I forbindelse med fusjon i konsernet i 2024 har overtakende selskap (SNGD) overtatt pensjonsforpliktelsen som tidligere tilhørte SNSG. Det er i 2024 inngått avtale om avløsningspensjon for pensjonistene i ordningen. Det er foretatt nåverdberegning av forpliktelse for de som fortsatt er yrkesaktive. Forpliktelsene for ytelsespensjon for de som fortsatt er ansatt er avsatt i balansen i de selskapene de er ansatt (SNN & SNGD). Pr 31.12.24 har selskapene en netto balanseført pensjonsforpliktelse på 3.869 knyttet til ytelsespensjonsordningene. Totalt er det 4 yrkesaktive i ordningene.

<b>Netto pensjonsforpliktelse</b>	<b>2024</b>
Forpliktelse for 4 yrkesaktive	3 869
<b>Periodens netto pensjonskostnad</b>	<b>3 869</b>

	2024	2023
<b>Netto pensjonsforpliktelse</b>		
Netto pensjonsforpliktelse ved periodens begynnelse	-40 376	-45 601
Avslutning av pensjonsforpliktelse	40 376	0
Nye pensjonsavtaler	-3 869	0
Periodens netto pensjonskostnad	0	-1 295
Pensjonsutbetalinger over egen drift	0	7 057
Estimatavvik (tap) / gevinst	0	1 363
Planendring (avløsningspensjon)	0	-1 900
<b>Netto pensjonsforpliktelser ved periodens slutt</b>	<b>-3 869</b>	<b>-40 376</b>
	<b>2024</b>	<b>2023</b>
Pensjonsmidler	0	0
Pensjonsforpliktelser	-3 869	-40 376
<b>Netto balanseført pensjonsforpliktelse</b>	<b>-3 869</b>	<b>-40 376</b>

	<b>2024</b>	<b>2023</b>
Diskonteringsrente	3,00 %	3,10 %
Forventet avkastning på pensjonsmidler	0,00 %	0,00 %
Årlig forventet lønnsvekst	3,50 %	3,50 %
Årlig forventet G-regulering	3,25 %	3,25 %
Årlig forventet regulering av løpende pensjon	0,00 %	0,00 %



## Store Norske Spitsbergen Kulkompani AS og konsern

Noter til regnskapet for 2024

### Note 7 Varige driftsmidler

MORSELSKAP	Tomter, bygninger og annen fast eiendom	Driftsløsøre og inventar	SUM
Anskaffelseskost pr. 01.01.24	30 060	5 473	35 533
Tilgang i året	471	273	743
Avgang i året	-4 001	-31	-4 032
<b>Anskaffelseskost pr. 31.12.24</b>	<b>26 530</b>	<b>5 715</b>	<b>32 244</b>
Akkumulerte avskrivninger pr. 01.01.24	19 946	4 365	24 311
Årets avskrivninger	0	582	582
Nedskrivning	0	0	0
<b>Bokført verdi pr. 31.12.24</b>	<b>6 584</b>	<b>768</b>	<b>7 351</b>
Estimert avskrivnings / levetid	20 år	5 - 10 år	

KONSERN	Tomter, bygninger og annen fast eiendom	Maskiner og anlegg	Driftsløsøre, inventar, verktøy mv.	SUM
Anskaffelseskost pr. 01.01.24	1 818 517	2 630 771	91 947	4 541 235
Tilgang i året	83 900	7 534	2 209	93 643
Avgang i året (salg/utrangering)	-6 970	-7 521	-31	-14 521
<b>Anskaffelseskost pr. 31.12.24</b>	<b>1 895 447</b>	<b>2 630 784</b>	<b>94 125</b>	<b>4 620 356</b>
Akkumulerte avskrivninger og nedskrivninger	508 265	2 623 179	89 065	3 220 509
<b>Bokført verdi pr. 31.12.24</b>	<b>1 387 182</b>	<b>7 605</b>	<b>5 060</b>	<b>1 399 848</b>
Estimert avskrivnings / levetid	10-50 år	5-10 år	3 - 10 år	
Årets avskrivninger	58 608	301	2 170	61 079
Årets nedskrivninger				0

KONSERN	Forskning og utvikling
Anskaffelseskost pr. 01.01.24	4 597
Tilgang i året	0
Avgang i året (salg/utrangering)	0
<b>Anskaffelseskost pr. 31.12.24</b>	<b>4 597</b>
Akkumulerte avskrivninger pr 31.12.2024	4 597
<b>Bokført verdi pr. 31.12.24</b>	<b>0</b>
Estimert avskrivnings / levetid	5 år
Årets avskrivninger	0

### Note 8 Transaksjoner med nærstående

Morselskapet fakturerer samtlige datterselskaper med en beregnet andel av administrasjonskostnader, ledelseskostnader og styrehonorar.

SNB leier ut boliger til resten av konsernet til markedspris, mens hvert konsernselskap leier disse ut til sine ansatte basert på etablert praksis.

SNSK leier ut gruveanlegg til SNGD.

SNB leier ansatte fra SNN.

PPL leverer logistiktjenester til øvrige søsterselskaper i konsernet.

### Note 9 Andre produksjons- og driftskostnader

Andre driftskostnader er for morselskapet i hovedsak konsulentonorarer, it-kostnader, forsikringer, utmålsavgift og kjøp av tjenester. For konsernet består andre driftskostnader av produksjonskostnader Gruve 7, forvaltningskostnader, forsikringspremier og utmålsavgift.



## Store Norske Spitsbergen Kulkompani AS og konsern

Noter til regnskapet for 2024

### Note 10 Finansposter

Finansinntekter	Morselskap		Konsern	
	2024	2023	2024	2023
Renteinntekter	1 623	2 269	8 399	9 657
Agiovinning	0	0	3 234	6 653
Aksjeutbytte/inntekt på investering	320	320	320	2 444
Annen finansinntekt	28	39	2 491	345
Konsembidrag	22 020	34 236	-	-
<b>Sum finansinntekter</b>	<b>23 991</b>	<b>36 864</b>	<b>14 444</b>	<b>19 099</b>

Finanskostnader	Morselskap		Konsern	
	2024	2023	2024	2023
Rentekostnader	5 469	8	36 649	28 814
Agiotap	1	1	3 146	2 675
Andre finanskostnader/urealisert tap	0	0	4 459	4 589
Nedskrivning aksjer	11 356	27 009	-	-
<b>Sum finanskostnader</b>	<b>16 826</b>	<b>27 018</b>	<b>44 254</b>	<b>36 078</b>

### Note 11 Skattekostnad

#### Beregning av utsatt skatt/utsatt skattefordel

Morselskapet		Konsernet	
2024	2023	2024	2023
<b>Midlertidige forskjeller</b>			
299	759	320 139	357 844
-100	-100	-10 674	-8 534
23 390	29 237	-77 228	-96 561
-30 000	-30 000	-418 971	-585 880
		-3 869	-40 376
-6 411	-104	-190 603	-373 507
	0	-2 426 546	-2 401 396
<b>-6 411</b>	<b>-104</b>	<b>-2 617 150</b>	<b>-2 774 903</b>
-1 026	-17	-418 744	-443 984
0	0	491 292	519 744
<b>-1 026</b>	<b>-17</b>	<b>72 548</b>	<b>75 760</b>

#### Grunnlag for skattekostnad, endring i utsatt skatt og betalbar skatt

Morselskapet		Konsernet	
2024	2023	2024	2023
<b>Grunnlag for betalbar skatt</b>			
2 834	4 701		
11 889	27 537		
14 723	32 238		
6 308	7 366		
<b>21 031</b>	<b>39 604</b>		
-21 031	-39 604		
0	0		
<b>0</b>	<b>0</b>		
<b>Fordeling av skattekostnaden</b>			
0	465	0	465
-3 212	-6 171	-3 212	-6 171
0	0	0	0
0	0	0	0
<b>-3 212</b>	<b>-5 706</b>	<b>-3 212</b>	<b>-5 706</b>
<b>Betalbar skatt i balansen</b>			
0	465	0	465
<b>0</b>	<b>465</b>	<b>0</b>	<b>465</b>



## Store Norske Spitsbergen Kulkompani AS og konsern

Noter til regnskapet for 2024

### Note 12 Aksjer

#### Morselskap

			Egen-kapital	Resultat	Balanseført
	Hovedkontor	Eierandel	siste år	siste år	verdi
<b>Datterselskap</b>					
SNB	Longyearbyen	100	184 853	-19 243	261 368
SNGD	Longyearbyen	100	-105 616	159 161	0
PPL	Longyearbyen	100	10 205	-1 188	31 201
SNG3	Longyearbyen	100	841	1 664	1 564
SNE	Longyearbyen	100	28 593	-2 809	27 462
SNN	Longyearbyen	100	314 416	3 845	361 514
					<b>683 109</b>

			Konsern		Morselskap	
	Hovedkontor	Eierandel	2024	2023	2024	2023
<b>Tilknyttet selskap</b>						
Materiallageret AS	Longyearbyen	32	14 408	12 137	2 880	2 880
LHE AS	Longyearbyen	50	5 614	5 585		
			<u>20 022</u>	<u>17 722</u>		
<b>Årets resultat etter EK-metoden</b>			<b>2024</b>	<b>2023</b>		
Materiallageret AS	Longyearbyen	32	2 271	2 157		
LHE AS	Longyearbyen	50	29	-33		

### Note 13 Mellomværende med konsernselskaper

Morselskap	2024	2023
Fordring SNE	507	7 957
Fordring SNN	27 215	18 693
<b>Langs. fordring</b>	<b>27 722</b>	<b>26 650</b>
Fordring SNB	11 614	21 405
Fordring SNSG	0	19 844
Fordring PPL	2 840	2 840
Fordring SNG3	1 933	1 470
Fordring SNN	8 472	8 522
Fordring SNGD	44 828	0
<b>Kortsiktig fordring</b>	<b>69 688</b>	<b>54 081</b>
Gjeld SNSG	0	92 525
Gjeld SNGD	186 704	56 560
<b>Langsiktig gjeld</b>	<b>186 704</b>	<b>149 085</b>
Gjeld PPL	1 639	0
Gjeld SNGD	13 519	0
Gjeld SNN	6 500	0
Gjeld SNE	5 874	7 450
Gjeld SNSG	0	32 154
<b>Kortsiktig gjeld</b>	<b>27 531</b>	<b>39 604</b>



## Store Norske Spitsbergen Kulkompani AS og konsern

Noter til regnskapet for 2024

### Note 14 Varebeholdning

#### Beholdning av forbruksmateriell og drivstoff

Beholdning av forbruksmateriell og drivstoff er vurdert til gjennomsnittlig kostpris fra leverandør.

	Konsern	
	2024	2023
	Balanse-verdi	Balanse-verdi
Forbruksmateriell	8 067	19 085
Drivstoff	2 148	2 192
<b>Sum beholdning</b>	<b>10 215</b>	<b>21 277</b>

#### Kullbeholdning - konsern

Kullbeholdning er vurdert til det laveste av netto salgsinntekter og totale tilvirkningskostnader knyttet til produksjon.

	2024		2023	
	Tonn	Beløp	Tonn	Beløp
Kullbeholdning Longyearbyen	61 179	61 179	58 297	58 297
<b>Sum kullbeholdning</b>	<b>61 179</b>	<b>61 179</b>	<b>58 297</b>	<b>58 297</b>

### Note 15 Bankinnskudd, kontanter

	Morselskap		Konsern	
	2024	2023	2024	2023
Kontanter	0	0	2	4
Bankinnskudd	16 434	31 313	227 764	187 575
Bankinnskudd bundet	506	370	3 667	7 537
<b>SUM</b>	<b>16 941</b>	<b>31 683</b>	<b>231 433</b>	<b>195 116</b>

### Note 16 Aksjonær

Aksjekapitalen i selskapet består av 5.293.000 aksjer à NOK 11,- med lik stemme- og utbytterett. Oversikt over selskapets aksjonær pr. 31.12.24:

Navn	Antall aksjer	Andel i %
Den Norske Stat	5 293 000	100



## Store Norske Spitsbergen Kulkompani AS og konsern

Noter til regnskapet for 2024

### Note 17 Egenkapital

#### Morselskap

	Aksje kapital	Overkurs	Annen egenkapital	Sum
Egenkapital 01.01.2024	58 223	318 886	180 950	558 059
Årets resultat			479	479
Avsatt utbytte				0
<b>Egenkapital 31.12.2024</b>	<b>58 223</b>	<b>318 886</b>	<b>181 429</b>	<b>558 538</b>

#### Konsern

	Aksje kapital	Overkurs	Annen egenkapital	Sum
Egenkapital 01.01.2024	58 223	318 886	-220 009	157 100
Årets resultat			126 555	126 555
Mottatt tilskudd opprydding			56 900	56 900
Korrigerende av tidligere års føring av tilskudd mot egenkapital			-23 886	-23 886
Andre endringer			12	12
<b>Egenkapital 31.12.2024</b>	<b>58 223</b>	<b>318 886</b>	<b>-60 428</b>	<b>316 681</b>

### Note 18 Avsetning for forpliktelser

Stortinget besluttet gjennom Statsbudsjettet for 2018 at gruvene i Svea og Lunckefjell skal avsluttes og at industriområdet skal saneres og ryddes opp iht krav i Svalbardmiljøloven §64.

Det ble i 2017-regnskapet gjort en avsetning for totale oppryddingsforpliktelser i Svea og Lunckefjell på 2,5 mrd. kroner i selskapets balanse. Avsetningen var basert på tilgjengelig informasjon og var selskapets beste estimat på tidspunktet for regnskapets avleggelse for 2017. Usikkerheten i den balanseførte forpliktelsen var derfor betydelig.

Opprinnelig totalforpliktelse er redusert fra 2 500 mill. til 1 541 mill. kr etter vurderinger gjort i forbindelse med årsregnskapene for 2019-2024.

Arbeidet med opprydding er delt i 3 faser - Fase 1 (Lunckefjell), 2A (Svea Nord til Svea samt samfunnskostnad til september 2021) og 2B (Svea samfunn og terreng) der fase 2B er størst i omfang og kompleksitet. Selskapet har ved regnskapsavleggelsen for 2024 ferdigstilt arbeidene i Svea/Lunckefjell og prosjektet er overlevert til staten, men det gjenstår noe avsluttende arbeid av begrenset omfang i 2024.



## Store Norske Spitsbergen Kulkompani AS og konsern

Noter til regnskapet for 2024

### Konsern

(Beløp i 1000)

	Morselskap		Konsern	
	2024	2023	2024	2023
Oppryddingsforpliktelse SNSG	-	-	0	68 580
Oppryddingsforpliktelse SNGD	-	-	388 971	486 000
Øvrige selskaper	30 000	30 000	130 910	132 210
Avsetning tapskontrakt		-		0
<b>SUM</b>	<b>30 000</b>	<b>30 000</b>	<b>519 881</b>	<b>686 790</b>

### Store Norske Gruvedrift AS (Svea / Lunckefjell):

Beregning av rest-oppryddingsforpliktelse	Beløp i MNOK
Totalestimat oppryddingsforpliktelse fra 31.12.2021	1 597
Arbeid utført pr 31.12.2024	-1 538
Reduksjon i totalestimat basert på estimat resterende prosjekt	-56
<b>Bokført restforpliktelse 31.12.2024</b>	<b>2,7</b>
<b>Total oppryddingsforpliktelse Svea/Lunckefjell</b>	<b>1 541</b>

### Store Norske Gruvedrift AS (Gruve 7):

I Miljødirektoratets tillatelse for Gruve 7 heter det at "ved nedleggelse av en virksomhet skal den ansvarlige sørge for at driftsstedet settes i miljømessig tilfredsstillende stand igjen".

Selskapet har besluttet å avvikle kulldriften i 2025. Det ble i regnskapet for 2021 gjort avsetning for oppryddingsforpliktelser etter gruvedriften på 463 mill. kr. Denne ble økt til 486 mill. kr i regnskapet for 2022 og 2023. Vurderinger av forventet oppryddingskostnad er oppdatert i 2024 basert på vedtatt oppryddingsplan fra Miljødirektoratet og ny informasjon. Med bakgrunn i dette har selskapet justert ned oppryddingsforpliktelsen i regnskapet for 2024 med 99 mill. kr til 387 mill. kr. Oppryddingsarbeidet knyttet til Gruve 7 vil hovedsakelig skje i perioden 2025-2027, men beregningen er gjort i 2024-kroner slik at det reflekterer en antatt nåverdi.

Verdsettelse av forpliktelsen er basert på tilgjengelig informasjon og er selskapets beste estimat på tidspunktet for regnskapets avleggelse. Det er usikkerhet knyttet til den balanseførte forpliktelsen, spesielt i forhold til forurensete masser.

### Store Norske Spitsbergen Kulkompani AS (øvrige forpliktelse)

I forbindelse med nysaldering av Statsbudsjettet ble det utbetalt 14 mill. kr fra NFD i forbindelse med energiprojekt i Longyearbyen. Tilskuddet føres netto mot løpende kostnader etterhvert som disse påløper og arbeidet utføres. Bokført forpliktelse i regnskapet for 2024 er 2,87 mill. kr.

### Note 19 Gjeld

Morselskapet har ikke gjeld til kredittinstitusjoner pr. 31.12.24.

#### Konsern

Lånetype	Bokført hos:	2024	2023
Pantelån / serielån	SNB	23 494	26 432
Annuitetslån	SNB	359 128	235 563
Annuitetslån	SNN	276 860	292 071
Annuitetslån	Campus Svalbard	107 611	110 000
<b>Sum gjeld som er pantsikret</b>		<b>767 093</b>	<b>664 066</b>

Gjeld som forfaller til betaling mer enn 5 år etter regnskapsårets slutt 633 748 552 321

Det er tinglyst pant i Store Norske Boligers bygninger for 366.200. Bokført verdi av boligeiendommene er 489.000 (441.300 i 2023). Det er tinglyst pant i kundefordringer for 5.000. Bokført verdi av kundefordringer er 3.800.

Rettighetshavere til pant er:  
Nærings- og fiskeridepartementet: 281.000  
Sparebanken Nord-Norge: 56.200  
Den Norske Stats Husbank: 29.000

Store Norske Næringsbygg: Det er tinglyst pant i selskapets eiendommer og grunnleieavtaler. Bokført verdi av eiendommene er 678.000 i 2023 (704.000 i 2023).  
Rettighetshavere til pant på 368.000 er Nærings- og fiskeridepartementet.



## Store Norske Spitsbergen Kulkompani AS og konsern

## Noter til regnskapet for 2024

Campus Svalbard: Det er tinglyst pant i selskapets bygg. Bokført verdi av bygget er 194.653. Rettighetshavere til pant på 132.000 er Nærings- og fiskeridepartementet.



## Store Norske Spitsbergen Kulkompani AS

### Kontantstrømpoppstilling, indirekte modell

Morselskap		Konsern	
2024	2023	2024	2023
1000 kr	1000 kr	1000 kr	1000 kr
<b>Kontantstrømmer fra operasjonelle aktiviteter:</b>			
2 834	4 701	123 343	40 439
-11	0	-11	-3 638
0	0	-465	-1 544
582	545	64 048	58 597
0	0	0	-15 336
11 356	27 009	0	0
0	0	8 180	-56 385
217	-2 327	-24 976	2 708
897	-501	-1 792	-21 355
0	0	-36 507	-5 225
-19 011	-24 074	-148 901	-135 163
-3 136	5 353	-17 081	-136 902
<b>Kontantstrømmer fra investeringsaktiviteter:</b>			
4 043	0	12 850	4 674
-743	-9 997	-93 666	-73 690
-24 984	-19 566	0	0
	0	44	300
	0	0	0
-21 684	-29 563	-80 772	-68 716
<b>Kontantstrømmer fra finansieringsaktiviteter:</b>			
0	0	103 045	0
0	0	0	-21 808
0	-9 779	0	0
11 965	0	0	0
0	0	33 013	78 393
-1 888	-3 863	-1 888	-3 863
10 077	-13 642	134 170	52 722
-14 743	-37 852	36 317	-152 896
31 683	69 535	195 116	348 012
<b>16 940</b>	<b>31 683</b>	<b>231 433</b>	<b>195 116</b>