



## ÅRSREGNSKAPET FOR REGNSKAPSÅRET 2020 - GENERELL INFORMASJON

### Enheten

Organisasjonsnummer: 912 079 937  
Organisasjonsform: Ansvarlig selskap, delt ansvar  
Foretaksnavn: MARTI IAV SOLBAKK DA  
Forretningsadresse: Ryfylkeveien 1549  
4120 TAU

### Regnskapsår

Årsregnskapets periode: 01.01.2020 - 31.12.2020

### Konsern

Morselskap i konsern: Nei

### Regnskapsregler

Regler for små foretak benyttet: Nei  
Benyttet ved utarbeidelsen av årsregnskapet til selskapet: Regnskapslovens alminnelige regler

### Årsregnskapet fastsatt av kompetent organ

Bekreftet av representant for selskapet: Andreas Reber  
Dato for fastsettelse av årsregnskapet: 30.09.2021

### Grunnlag for avgivelse

År 2020: Årsregnskapet er elektronisk innlevert  
År 2019: Tall er hentet fra elektronisk innlevert årsregnskap fra 2020

*Det er ikke krav til at årsregnskapet m.v. som sendes til Regnskapsregisteret er undertegnet. Kontrollen på at dette er utført ligger hos revisor/enhetens øverste organ. Sikkerheten ivaretas ved at innsender har rolle/rettighet for innsending av årsregnskapet via Altinn, og ved at det bekreftes at årsregnskapet er fastsatt av kompetent organ.*

Brønnøysundregistrene, 20.09.2022



## Resultatregnskap

Beløp i: NOK	Note	2020	2019
<b>RESULTATREGNSKAP</b>			
<b>Inntekter</b>			
Salgsinntekt	11, 12	-2 184 150	466 862 798
Annen driftsinntekt		339 750	2 211 503
<b>Sum inntekter</b>		<b>-1 844 400</b>	<b>469 074 301</b>
<b>Kostnader</b>			
Varekostnad	10, 12	2 566 238	35 889 791
Lønnskostnad	2	514 923	6 467 867
Avskrivning av driftsmidler og immaterielle eiendeler	3	140 286	3 339 549
Annen driftskostnad	2, 12	699 430	475 444 803
<b>Sum kostnader</b>		<b>3 920 878</b>	<b>521 142 010</b>
<b>Driftsresultat</b>		<b>-5 765 278</b>	<b>-52 067 709</b>
<b>Finansinntekter og finanskostnader</b>			
Renteinntekt fra foretak i samme konsern	9		
Annen renteinntekt		91 442	7 667
Annen finansinntekt	9	91 007	29 274
<b>Sum finansinntekter</b>		<b>182 449</b>	<b>36 941</b>
Rentekostnad til foretak i samme konsern	9		147 860
Annen finanskostnad	9	5 463	818 347
<b>Sum finanskostnader</b>		<b>5 463</b>	<b>966 208</b>
<b>Netto finans</b>		<b>176 986</b>	<b>-929 267</b>
<b>Ordinært resultat før skattekostnad</b>		<b>-5 588 291</b>	<b>-52 996 975</b>
<b>Ordinært resultat etter skattekostnad</b>		<b>-5 588 291</b>	<b>-52 996 975</b>
<b>Årsresultat</b>		<b>-5 588 291</b>	<b>-52 996 975</b>
<b>Årsresultat etter minoritetsinteresser</b>		<b>-5 588 291</b>	<b>-52 996 975</b>
<b>Totalresultat</b>		<b>-5 588 291</b>	<b>-52 996 975</b>



## Resultatregnskap

<b>Beløp i: NOK</b>	<b>Note</b>	<b>2020</b>	<b>2019</b>
<b>Overføringer og disponeringer</b>			
Ordinært utbytte	7		
Konsernbidrag	7,7		
Udekket tap	7,7		
Avsatt til annen egenkapital	7	-5 588 291	-52 996 975
Overført fra annen egenkapital	7		
<b>Sum overføringer og disponeringer</b>		<b>-5 588 291</b>	<b>-52 996 975</b>



## Balanse

Beløp i: NOK	Note	2020	2019
<b>BALANSE - EIENDELER</b>			
<b>Anleggsmidler</b>			
<b>Immaterielle eiendeler</b>			
<b>Varige driftsmidler</b>			
Tomter, bygninger o.a. fast eiendom	3, 5	4 000 000	4 140 286
Maskiner og anlegg	3, 5		18 097 202
Skip og flytende installasjoner	3, 5		
Driftsløsøre, inventar o.a. utstyr	3, 5		
<b>Sum varige driftsmidler</b>		<b>4 000 000</b>	<b>22 237 488</b>
<b>Finansielle anleggsmidler</b>			
Lån til foretak i samme konsern	8		
Lån til tilknyttet selskap og felles kontrollert virksomhet	8		
Andre langsiktige fordringer			10 000
<b>Sum finansielle anleggsmidler</b>			<b>10 000</b>
<b>Sum anleggsmidler</b>		<b>4 000 000</b>	<b>22 247 488</b>
<b>Omløpsmidler</b>			
<b>Varer</b>			
Lager av varer og annen beholdning	5		
<b>Fordringer</b>			
Kundefordringer	5, 8, 11	546 886 709	569 773 989
Andre kortsiktige fordringer		2 247 248	
Konsernfordringer	8		
<b>Sum fordringer</b>		<b>549 133 957</b>	<b>569 773 989</b>
<b>Bankinnskudd, kontanter og lignende</b>			
Bankinnskudd, kontanter o.l.	6	2 938 100	16 866 011
<b>Sum bankinnskudd, kontanter og lignende</b>		<b>2 938 100</b>	<b>16 866 011</b>
<b>Sum omløpsmidler</b>		<b>552 072 058</b>	<b>586 640 000</b>



## Balanse

Beløp i: NOK	Note	2020	2019
<b>SUM EIENDELER</b>		<b>556 072 058</b>	<b>608 887 488</b>

### BALANSE - EGENKAPITAL OG GJELD

#### Egenkapital

##### Innskutt egenkapital

Aksjekapital	7, 13		
Beholdning av egne aksjer	7		
Overkurs	7		
Annen innskutt egenkapital	7		

##### Opptjent egenkapital

Annen egenkapital	7, 13	-307 848 840	-302 260 548
Udekket tap	7		
<b>Sum opptjent egenkapital</b>		<b>-307 848 840</b>	<b>-302 260 548</b>

<b>Sum egenkapital</b>		<b>-307 848 840</b>	<b>-302 260 548</b>
------------------------	--	---------------------	---------------------

#### Gjeld

##### Langsiktig gjeld

##### Annen langsiktig gjeld

Konvertible lån	8		
Gjeld til kredittinstitusjoner	5		
Langsiktig konserngjeld	8		

<b>Sum langsiktig gjeld</b>		<b>0</b>	<b>0</b>
-----------------------------	--	----------	----------

##### Kortsiktig gjeld

Gjeld til kredittinstitusjoner	5		
Leverandørgjeld	8	2 862 799	1 462 295
Skyldig offentlige avgifter			388 228
Kortsiktig konserngjeld	8	422 500 000	435 500 000
Annen kortsiktig gjeld	8, 11	438 558 098	473 797 514
<b>Sum kortsiktig gjeld</b>		<b>863 920 897</b>	<b>911 148 037</b>

<b>Sum gjeld</b>		<b>863 920 897</b>	<b>911 148 037</b>
------------------	--	--------------------	--------------------



## Balanse

<b>Beløp i: NOK</b>	<b>Note</b>	<b>2020</b>	<b>2019</b>
<b>SUM EGENKAPITAL OG GJELD</b>		<b>556 072 058</b>	<b>608 887 488</b>



BDO AS  
Munkedamsveien 45  
Postboks 1704 Vika  
0121 Oslo

## Uavhengig revisors beretning

Til selskapsmøtet i Marti IAV Solbakk DA

Uttalelse om revisjonen av årsregnskapet

### Konklusjon

Vi har revidert årsregnskapet til Marti IAV Solbakk DA.

Årsregnskapet består av:

- Balanse per 31. desember 2020
- Resultatregnskap for 2020
- Noter til årsregnskapet, herunder et sammendrag av viktige regnskapsprinsipper.

Etter vår mening:

Er årsregnskapet avgitt i samsvar med lov og forskrifter og gir et rettviseende bilde av selskapets finansielle stilling per 31. desember 2020 og av dets resultater for regnskapsåret avsluttet per denne datoen i samsvar med regnskapslovens regler og god regnskapsskikk i Norge.

### Grunnlag for konklusjonen

Vi har gjennomført revisjonen i samsvar med lov, forskrift og god revisjonsskikk i Norge, herunder de internasjonale revisjonsstandardene International Standards on Auditing (ISA-ene). Våre oppgaver og plikter i henhold til disse standardene er beskrevet i Revisors oppgaver og plikter ved revisjon av årsregnskapet. Vi er uavhengige av selskapet slik det kreves i lov og forskrift, og har overholdt våre øvrige etiske forpliktelser i samsvar med disse kravene. Etter vår oppfatning er innhentet revisjonsbevis tilstrekkelig og hensiktsmessig som grunnlag for vår konklusjon.

### Styret og daglig leders ansvar for årsregnskapet

Styret og daglig leder (ledelsen) er ansvarlig for å utarbeide årsregnskapet i samsvar med lov og forskrifter, herunder for at det gir et rettviseende bilde i samsvar med regnskapslovens regler og god regnskapsskikk i Norge. Ledelsen er også ansvarlig for slik internkontroll som den finner nødvendig for å kunne utarbeide et årsregnskap som ikke inneholder vesentlig feilinformasjon, verken som følge av misligheter eller utilsiktede feil.

Ved utarbeidelsen av årsregnskapet må ledelsen ta standpunkt til selskapets evne til fortsatt drift og opplyse om forhold av betydning for fortsatt drift. Forutsetningen om fortsatt drift skal legges til grunn for årsregnskapet så lenge det ikke er sannsynlig at virksomheten vil bli avvirket.

### Revisors oppgaver og plikter ved revisjonen av årsregnskapet

Vårt mål er å oppnå betryggende sikkerhet for at årsregnskapet som helhet ikke inneholder vesentlig feilinformasjon, verken som følge av misligheter eller utilsiktede feil, og å avgi en revisjonsberetning som inneholder vår konklusjon. Betryggende sikkerhet er en høy grad av sikkerhet, men ingen garanti for at en revisjon utført i samsvar med lov, forskrift og god revisjonsskikk i Norge, herunder ISA-ene, alltid vil avdekke vesentlig feilinformasjon som eksisterer. Feilinformasjon kan oppstå som følge av misligheter eller utilsiktede feil. Feilinformasjon blir vurdert som vesentlig dersom den enkeltvis eller samlet med rimelighet kan forventes å påvirke økonomiske beslutninger som brukerne foretar basert på årsregnskapet.



For videre beskrivelse av revisors oppgaver og plikter vises det til:  
<https://revisorforeningen.no/revisjonsberetninger>

#### Uttalelse om andre lovmessige krav

##### Konklusjon om registrering og dokumentasjon

---

Basert på vår revisjon av årsregnskapet som beskrevet ovenfor, og kontrollhandlinger vi har funnet nødvendig i henhold til internasjonal standard for attestasjonsoppdrag (ISAE) 3000 «Attestasjonsoppdrag som ikke er revisjon eller forenklet revisorkontroll av historisk finansiell informasjon», mener vi at ledelsen har oppfylt sin plikt til å sørge for ordentlig og oversiktlig registrering og dokumentasjon av selskapets regnskapsopplysninger i samsvar med lov og god bokføringsskikk i Norge.

BDO AS

Roar Svensbakken  
statsautorisert revisor  
(elektronisk signert)

Penneo Dokumentnøkkel: 5H4GI-DZ5E-6F71G-G3IU8-7UCKA-E0BMS



# PENNEO

Signaturene i dette dokumentet er juridisk bindende. Dokument signert med "Penneo™ - sikker digital signatur".  
De signerende parter sin identitet er registrert, og er listet nedenfor.

"Med min signatur bekrefter jeg alle datoer og innholdet i dette dokument."

## Roar Svensbakken

Statsautorisert revisor

På vegne av: BDO AS

Serienummer: 9578-5997-4-656341

IP: 188.95.xxx.xxx

2021-09-28 12:30:17 UTC



Penneo Dokumentnøkkel: 5H4Gf-DZ5E-6F71G-G3IU8-7UCKA-EOBMS

Dokumentet er signert digitalt, med **Penneo.com**. Alle digitale signatur-data i dokumentet er sikret og validert av den datamaskin-utregnede hash-verdien av det opprinnelige dokument. Dokumentet er låst og tids-stemplet med et sertifikat fra en betrodd tredjepart. All kryptografisk bevis er integrert i denne PDF, for fremtidig validering (hvis nødvendig).

### Hvordan bekrefter at dette dokumentet er originalen?

Dokumentet er beskyttet av ett Adobe CDS sertifikat. Når du åpner dokumentet i

Adobe Reader, skal du kunne se at dokumentet er sertifisert av **Penneo e-signature service <penneo@penneo.com>**. Dette garanterer at innholdet i dokumentet ikke har blitt endret.

Det er lett å kontrollere de kryptografiske beviser som er lokalisert inne i dokumentet, med Penneo validator - <https://penneo.com/validate>



## MARTI IAV SOLBAKK DA ÅRSBERETNING 2020

### Virksomhetens art og hvor den drives

Marti IAV Solbakk DA er et ansvarlig selskap med delt ansvar hvor deltakerne hefter for selskapets samlede forpliktelser i henhold til eierandeler. Selskapets deltakere Marti Tunnelbau AG, Seedorffeldstrasse 21 CH-3302 Moosseedorf, Sveits og Tucon SA. Marti IAV Solbakk DA ble stiftet 12. juni 2013.

Selskapet har hatt som formål å drive bygge- og entreprenørvirksomhet og selskapets virksomhet er i sin helhet knyttet til en kontrakt inngått med Statens Vegvesen Region Vest, datert 30 april 2013 for utbygging av tunnel fra Solbakk I Strand til Hundvåg i Stavanger.

Selskapets forretningsadresse er i Tau, Strand.

### Redegjørelse for årsregnskapet

Det er et underskudd i 2020 på kr 5.588.291. Totale eiendeler i selskapet ved årsslutt er kr 556.072.058 og total gjeld er på samme tidspunkt kr 863.920.897. Selskapets egenkapital ved årsslutt viser et udekket tap på kr 307.848.840.

Styret mener at årsregnskapet gir et rettvise bilde av selskapets eiendeler og gjeld, finansielle stilling og resultat.

### Forsknings- og utviklingsaktiviteter

Selskapet har for tiden ingen pågående forsknings- eller utviklingsaktiviteter.

### Fortsatt drift

Selskapet har ikke blitt påvirket av Corona viruset.

Årsregnskapet for 2020 er satt opp under forutsetning av fortsatt drift. I henhold til regnskapsloven § 3-3 bekrefte det herved at forutsetningen om fortsatt drift er til stede.

Egenkapitalen er negativ pr 31. desember 2020. Selskapets andelseiere har evne til og vil ved behov bidra med ytterligere midler for å sikre selskapets fortsatt drift.

Prosjektet ble overlevert i 2019. I tillegg er det utført juridisk arbeid i forbindelse med krav mot Statens Vegvesen. Faktura ifm sluttoppjøret ble sendt våren 2019, men det er ikke enighet med Statens Vegvesen om dette.

### Arbeidsmiljø

Styret mener arbeidsmiljøet i selskapet er tilfredsstillende.

Sykefravær i 2020 har vært lavt.

### Likestilling

Styret består av 3 menn.



Styret har ut fra gjeldende forhold og stillingskategorier ikke funnet det nødvendig å iverksette spesielle tiltak med hensyn til likestilling. Ved nyansettelser vil kvalifikasjoner og egnethet bli vektlagt, uavhengig av etnisitet, religion og/eller livssyn.

**Ytre miljø**

Styret er av den oppfatning at selskapets virksomhet ikke påvirker det ytre miljøet i betydelig grad. Selskapet oppfyller alle lovkrav knyttet til dets aktiviteter og har utarbeidet en miljøplan for å forebygge mot unødig forurensning som følger av ulykker både knyttet til dagens og fremtidige aktiviteter.

**Finansiell risiko**

*Markedsrisiko*

Selskapet er eksponert for endringer i valuta mot NOK, men kun mindre deler av selskapets kostnader er i utenlandsk valuta. Alle inntekter er i NOK.

*Kreditrisiko*

Risiko for at kunden ikke kan dekke sine forpliktelser anses som liten. Den eneste kunden til selskapet er Statens Vegvesen.

*Likvidetsrisiko*

Selskapet anser sin likviditet som god. Selskapets eiere vil tilføre midler ved behov.

**Fremtidsutsikter**

Selskapet er påvirket av markedsfaktorer i anleggsbransjen samt den generelle økonomiske utviklingen i Norge.

**Dekning av tap**

Virksomheten har i 2020 hatt et underskudd på kr 5.588.291, som foreslås overføres til annen egenkapital som følger:

Overført til annen egenkapital                      kr 5.588.291

Oslo, 21.09.2021

I styret for Marti IAV Solbakk DA,

Andreas Reber  
Styrets leder/ daglig leder

Miroslav Žák  
Styremedlem

Åsmund Ellingsen  
Styremedlem

Bernd Ifland  
Daglig leder



**Årsregnskap 2020**  
**Marti IAV Solbakk DA**



## Resultatregnskap

Driftsinntekter og driftskostnader	Note	2020	2019
Salgsinntekt	11, 12	-2 184 150	466 862 798
Annen driftsinntekt		339 750	2 211 503
Sum driftsinntekter		<u>-1 844 400</u>	<u>469 074 301</u>
Varekostnad	10, 12	2 566 238	35 889 791
Lønnskostnad	2	514 923	6 467 867
Avskrivning av driftsmidler og immaterielle eiendeler	3	140 286	3 339 549
Annen driftskostnad	2, 12	699 430	475 444 803
Sum driftskostnader		<u>3 920 878</u>	<u>521 142 010</u>
Driftsresultat		<u>-5 765 278</u>	<u>-52 067 709</u>
Finansinntekter og finanskostnader			
Annen renteinntekt		91 442	7 667
Annen finansinntekt	9	91 007	29 274
Rentekostnad til foretak i samme konsern	9	0	147 860
Annen finanskostnad	9	5 463	818 347
Resultat av finansposter		<u>176 986</u>	<u>-929 267</u>
Ordinært resultat før skattekostnad		<u>-5 588 291</u>	<u>-52 996 975</u>
Årsresultat		<u>-5 588 291</u>	<u>-52 996 975</u>
Overføringer			
Avsatt til annen egenkapital	7	-5 588 291	-52 996 975
Sum overføringer		<u>-5 588 291</u>	<u>-52 996 975</u>



## Balanse


Eiendeler	Note	2020	2019
<b>Anleggsmidler</b>			
<i>Varige driftsmidler</i>			
Tomter, bygninger o.a. fast eiendom	3, 5	4 000 000	4 140 286
Maskiner og anlegg	3, 5	0	18 097 202
Sum varige driftsmidler		<u>4 000 000</u>	<u>22 237 488</u>
<i>Finansielle anleggsmidler</i>			
Andre langsiktige fordringer		0	10 000
Sum finansielle anleggsmidler		<u>0</u>	<u>10 000</u>
Sum anleggsmidler		<u>4 000 000</u>	<u>22 247 488</u>
<b>Omløpsmidler</b>			
<i>Fordringer</i>			
Kundefordringer	5, 8, 11	546 886 709	569 773 989
Andre kortsiktige fordringer		2 247 248	0
Sum fordringer		<u>549 133 957</u>	<u>569 773 989</u>
<i>Bankinnskudd, kontanter o.l</i>			
Bankinnskudd, kontanter o.l.	6	2 938 100	16 866 011
Sum bankinnskudd, kontanter o.l.		<u>2 938 100</u>	<u>16 866 011</u>
Sum omløpsmidler		<u>552 072 058</u>	<u>586 640 000</u>
Sum eiendeler		<u>556 072 058</u>	<u>608 887 488</u>





## Balanse


Egenkapital og gjeld	Note	2020	2019
<b>Opptjent egenkapital</b>			
Annen egenkapital	7, 13	-307 848 840	-302 260 548
Sum opptjent egenkapital		<u>-307 848 840</u>	<u>-302 260 548</u>
Sum egenkapital		<u>-307 848 840</u>	<u>-302 260 548</u>
<b>Gjeld</b>			
<b>Kortsiktig gjeld</b>			
Leverandørgjeld	8	2 862 799	1 462 295
Skyldig offentlige avgifter		0	388 228
Kortsiktig konserngjeld	8	422 500 000	435 500 000
Annen kortsiktig gjeld	8, 11	438 558 098	473 797 514
Sum kortsiktig gjeld		<u>863 920 897</u>	<u>911 148 037</u>
Sum gjeld		<u>863 920 897</u>	<u>911 148 037</u>
Sum egenkapital og gjeld		<u>556 072 058</u>	<u>608 887 488</u>

Sted Oslo Dato, 21/11-21  
Styret i Marti IAV Solbakk DA

  
Miroslav Zák  
styremedlem

  
Bernd Ifland  
daglig leder

  
Andreas Reber  
styreleder/daglig leder

  
Asmund Ellingsen  
styremedlem



## Noter til regnskapet 2020

### Regnskapsprinsipper

Årsregnskapet er satt opp i samsvar med regnskapsloven og god regnskapsskikk for øvrige foretak.

### Bruk av estimater

Utarbeidelse av regnskap i samsvar med regnskapsloven krever bruk av estimater. Videre krever anvendelse av selskapets regnskapsprinsipper at ledelsen må utøve skjønn. Områder som i stor grad inneholder slike skjønsmessige vurderinger, høy grad av kompleksitet, eller områder hvor forutsetninger og estimater er vesentlige for årsregnskapet, er beskrevet i notene.

### Anleggskontrakter

Arbeid under utførelse knyttet til fastpriskontrakter med lang tilvirkningstid vurderes etter løpende avregnings metode hvor inntektsføring skjer i takt med fremdriften av prosjektet. Fullføringsgraden beregnes som påløpte kostnader i prosent av forventet totalkostnad. Totalkostnaden revideres løpende. Når kontraktens utfall ikke kan estimeres pålitelig, vil kun inntekter tilsvarende påløpte prosjektkostnader inntektsføres. For prosjekter som antas å gi tap, kostnadsføres hele det beregnede tapet umiddelbart.

### Klassifisering og vurdering av balanseposter

Eiendeler bestemt til varig eie eller bruk er klassifisert som anleggsmidler. Anleggsmidler er vurdert til anskaffelseskost. Omløpsmidler og kortsiktig gjeld omfatter normalt poster som forfaller til betaling innen ett år etter balansedagen, samt poster som knytter seg til varekretsløpet. Omløpsmidler vurderes til laveste verdi av anskaffelseskost og antatt virkelig verdi. Fordringer klassifiseres som omløpsmidler hvis de skal tilbakebetales i løpet av ett år. For gjeld er analoge kriterier lagt til grunn. Første års avdrag på langsiktige fordringer og langsiktig gjeld klassifiseres likevel ikke som omløpsmiddel og kortsiktig gjeld. Enkelte poster er vurdert etter andre regler. Postene det gjelder vil være blant de postene som omhandles nedenfor.

### Varige driftsmidler

Varige driftsmidler balanseføres og avskrives lineært til restverdi over driftsmidlenes forventede utnyttbare levetid. Ved endring i avskrivningsplan fordeles virkningen over gjenværende avskrivningstid ("knekkpunktmetoden"). Vedlikehold av driftsmidler kostnadsføres løpende. Påkostninger eller forbedringer tillegges driftsmidlets kostpris og avskrives i takt med driftsmidlet. Skillet mellom vedlikehold og påkostning/forbedring regnes i forhold til driftsmidlets stand ved kjøp av driftsmidlet. Tomter avskrives ikke.

Leide (leasede) driftsmidler balanseføres som driftsmidler hvis leiekontrakten anses som finansiell. Utgifter til leie av øvrige driftsmidler kostnadsføres som operasjonell. Forskuddsbetalinger balanseføres som forskuddsbetalt kostnad, og fordeles over leieperioden.

### Nedskrivning av anleggsmidler

Ved indikasjon på at balanseført verdi av et anleggsmiddel er høyere enn virkelig verdi, foretas det test for verdifall. Testen foretas for det laveste nivå av anleggsmidler som har selvstendige kontantstrømmer. Hvis balanseført verdi er høyere enn både salgsverdi og gjenvinnbart beløp, foretas det nedskrivning til det høyeste av salgsverdi og gjenvinnbart beløp. Gjenvinnbart beløp er det høyeste av netto salgsverdi og bruksverdi. Bruksverdi er nåverdi av fremtidige kontantstrømmer knyttet til eiendelen. Tidligere nedskrivninger, med unntak for nedskrivning av goodwill, reverseres hvis grunnlaget for nedskrivningen ikke lenger er til stede.

### Varer

Lager av innkjøpte varer er vurdert til det laveste av anskaffelseskost etter FIFO-prinsippet, og netto salgsverdi.

### Fordringer

Kundefordringer og andre fordringer er oppført i balansen til pålydende etter fradrag for avsetning til forventet tap. Avsetning for tap gjøres på grunnlag av individuelle vurderinger av de enkelte fordringene. I tillegg gjøres det for øvrige kundefordringer en uspesifisert avsetning for å dekke antatt tap.



## Noter til regnskapet 2020

### Pensjoner

Pensjonsordningene er finansiert gjennom innbetalinger til forsikringselskap.

### Innskuddsplaner

Ved innskuddsplaner betaler selskapet innskudd til et forsikringselskap. Selskapet har ingen ytterligere betalingsforpliktelse etter at innskuddene er betalt. Innskuddene regnskapsføres som lønnskostnad. Eventuelle forskuddsbetalte innskudd balanseføres som eiendel (pensjonsmidler) i den grad innskuddet kan refunderes eller redusere framtidige innbetalinger.

### Valuta

Fordringer og gjeld i utenlandsk valuta vurderes etter kursen ved regnskapsårets slutt. Kursgevinster og kurstap knyttet til varesalg og varekjøp i utenlandsk valuta føres som salgsinntekter og varekostnad.

### Garantier, servicearbeid og reklamasjoner

Estimatet beregnes med utgangspunkt i historiske tall for servicearbeid og garantireparasjoner. Beløpet balanseføres under annen kortsiktig gjeld og inntektsføres lineært over garanti- og serviceperioden.

### Kontantstrømoppstilling

Kontantstrømoppstillingen utarbeides etter den indirekte metoden. Kontanter og kontantekvivalenter omfatter kontanter, bankinnskudd and andre kortsiktige, likvide plasseringer som umiddelbart og med uvesentlig kursrisiko kan konverteres til kjente kontantbeløp og med gjenværende løpetid mindre enn tre måneder fra anskaffelsesdato.

### Note 2 Lønnskostnader, antall ansatte, godtgjørelser, lån til ansatte m

Lønnskostnader	2020	2019
Lønninger	439 981	5 713 187
Arbeidsgiveravgift	60 315	787 130
Pensjonskostnader	3 070	92 109
Andre ytelser	11 558	-124 558
Sum	514 923	6 467 867
Antall årsverk sysselsatt i regnskapsåret	0,67	7,7

### Ytelser til ledende personer

Selskapets daglige leder, Bernd Ifland er ansatt og lønnes i Marti AS. Lønnskostnader er fakturert fra Marti AS til Marti IAV Solbakk med kr 2 077 871.

Det er ikke utbetalt godtgjørelse til styret i 2020.

Det er ikke gitt lån/sikkerhetsstillelse til daglig leder, styrets leder eller andre nærstående parter.

### OTP

Selskapet er pliktig til å ha tjenstepensjonsordning etter lov om obligatorisk tjenstepensjon. Selskapets pensjonsordninger tilfredsstiller kravene i denne lov.

### Revisor

Kostnadsført honorar til revisor for 2020 utgjør kr 195 597,- ekskl.mva.



## Noter til regnskapet 2020

## Note 3 Varige driftsmidler

	Tomter, bygninger	Maskiner og anlegg	Totalt
Anskaffelseskost 01.01	4 500 312	50 019 301	54 519 613
Tilgang	0	0	0
Avgang	0	-50 019 300	-50 019 300
Anskaffelseskost 31.12	4 500 312	0	4 500 312
Akk. av-/nedskrivninger 31.12	-500 312	0	-500 312
Balanseført verdi 31.12	4 000 000	0	4 000 000
Årets avskrivninger	140 286	0	140 286
Avskrivningsplan	Lineær	Lineær	
Økonomisk levetid	50 år	3-6 år	

## Note 5 Fordringer, gjeld, pantstillelser og garantier m.v

Entreprenørgarantier	2 600 000
Sum	2 600 000

## Note 6 Bankinnskudd

	2020	2019
Bundne skattetrekkmidler	8	78 758

## Note 7 Egenkapital

	Udekket tap	Sum egenkapital
Pr. 01.01	-302 260 548	-302 260 548
Årets resultat	-5 588 291	-5 588 291
Pr 31.12	-307 848 840	-307 848 840

## Note 8 Mellomværende med selskap i samme konsern

Fordringer	2020	2019
Kundefordringer	9 625 382	2 161 353
Gjeld	2020	2019
Langsiktig gjeld	0	0
Leverandørgjeld	-734 482	-63 697
Martil IAV Solbakk DA		Side 7



## Noter til regnskapet 2020

Annen kortsiktig gjeld	-422 500 000	-435 500 000
------------------------	--------------	--------------

### Note 9 Spesifikasjon av finansinntekter og finanskostnader

<u>Finansinntekter</u>	<u>2020</u>	<u>2019</u>
Annen renteinntekt	91 442	7 667
Annen finansinntekt	91 007	36 941
<b>Sum finansinntekter</b>	<b>182 449</b>	<b>44 608</b>

<u>Finanskostnader</u>	<u>2020</u>	<u>2019</u>
Rentekostnad fra andre foretak i samme konsern	0	147 860
Andre rentekostnader	114	741 065
Annen finanskostnad	5 349	77 283
<b>Sum finanskostnader</b>	<b>5 463</b>	<b>966 208</b>



## Noter til regnskapet 2020

### Note 10 Transaksjoner med nærstående parter

<u>Selskapets transaksjoner med nærstående parter</u>	<u>2020</u>	
Kjøp av varer: Materialkjøp Konsernheter		0
Kjøp av tjenester: Administrative tjenester		4 486 722

### Note 11 Anleggskontrakter

<u>Igangværende langsiktige tilvirkningskontrakter</u>	<u>2020</u>	<u>2019</u>
Inntektsført på igangværende anleggskontrakter	2 367 363 428	2 369 207 828
<u>Påløpte kostnader</u>	<u>-2 675 212 276</u>	<u>-2 671 468 384</u>
<u>Netto resultatført på igangværende anleggskontrakter</u>	<u>-307 848 848</u>	<u>-302 260 556</u>
Forskuddsfakturert produksjon inkludert i annen kortsiktig gjeld	265 282	6 211 784
Kundefordringer der betaling er utsatt ifht kontrakt	0	0

### Note 12 Estimatusikkerhet

Estimater og skjønsmessige vurderinger evalueres løpende og er basert på historisk erfaring og andre faktorer inklusive forventninger om fremtidige hendelser som anses å være sannsynlige under nåværende omstendigheter. Marti IAV Solbakk DA utarbeider estimater og gjør forutsetninger knyttet til fremtiden. De regnskapsestimater som følger av dette vil pr. definisjon sjelden være fullt ut i samsvar med det endelige utfall. Estimater og forutsetninger representerer en risiko for vesentlige endringer i balanseført verdi på eiendeler og gjeld i løpet av neste regnskapsår.

Marti IAV Solbakk DA mest vesentlige regnskapsestimater er knyttet til følgende poster:

- Langsiktige tilvirkningskostnader
- Estimater knyttet til tvister

I tillegg vil valg av regnskapsprinsipper og skjønn ved utøvelsen av disse, kunne påvirke regnskapet. Utover regnskapsestimatene nevnt over, anser ledelsen at det ikke foreligger bruk av skjønn som har vesentlig innvirkning på regnskapsposter eller prinsipper. Fremtidige hendelser og endringer i rammebetingelser kan medføre at estimater og forutsetninger må endres. Nye uttalelser og tolkninger av standarder kan medføre at valg av prinsipper og presentasjon vil bli endret. Slike endringer vil bli regnskapsført når nye estimater blir utarbeidet og nye krav til presentasjon eventuelt foreligger.



## Noter til regnskapet 2020

### Langsiktige tilvirkningskontrakter

Langsiktige tilvirkningskontrakter vil ha en rekke utfordringer fra anbudsfasen til overleveringsfasen. De estimater som legges til grunn i regnskapet er basert på ensartede prinsipper og underlagt kontrollprosedyrer som skal sikre god måling av prosjektresultater og fremdrift. For prosjekt under utførelse er det usikkerhet knyttet til fremdrift på igangværende arbeider og sluttprognose. Faktisk resultat kan derfor avvike fra forventet resultat.

### Estimater knyttet til tvister

Det er per 31. desember 2020 gjort prosjektvurdering knyttet til krav og tvister. Ved estimering av tvistekrav er forsiktighetsprinsippet lagt til grunn for bokføring. Faktisk utfall kan avvike fra nåværende prognoser. Selskapet er i tvist i forbindelse med endelig oppgjør for utført arbeid. Selskapets krav er en betinget eiendel, dvs. en rettighet som har utgangspunkt i en inntrådt hendelse men som har vært gjenstand for forhandlinger og nå er i prosess for en rettslig prøving. Inntil domsavsigelse foreligger er det i tråd med norske regnskapsstandarder ikke innregnet resultateffekter knyttet til den betingede eiendelen.

### Note 13 Eierinformasjon

Deltakere i selskapet per 31.12.2020:	Ervervs- tidspunkt	Eier- andel
Marti Tunnel AG	30.06.2018	95 %
Tucon, A.S.	12.06.2013	5 %



---

**Marti IAV Solbakk DA**

---

**KONTANTSTRØMANALYSE**

	Note	2020	2019
<b>Kontantstrømmer fra operasjonelle aktiviteter</b>			
Resultat før skattekostnad		-5 588 292	-52 996 975
Ordinære avskrivninger	3	140 286	3 339 549
Gevinst/tap ved salg av anleggsmidler	3	7 250 488	2 640 403
Endring i varelager	4, 5	0	3 769 518
Endring i kundefordringer	5, 8, 11	22 887 280	-543 729 236
Endring i leverandørgjeld	8	1 400 504	-2 155 496
Endring i andre tidsavgrensingsposter	8, 11	-37 864 892	521 113 843
Netto kontantstrøm fra operasjonelle aktiviteter		<u>-11 774 626</u>	<u>56 401 932</u>
<b>Kontantstrømmer fra investeringsaktiviteter</b>			
Innbetalinger ved salg av varige driftsmidler	3	10 846 715	34 270 160
Utbetalinger ved kjøp av varige driftsmidler	3	0	0
Innbetalinger ved salg av aksjer og andeler		0	0
Utbetalinger ved kjøp av aksjer og andeler		0	0
Innbetalinger ved salg av andre investeringer		0	0
Utbetalinger ved kjøp av andre investeringer		0	0
Netto kontantstrøm fra investeringsaktiviteter		<u>10 846 715</u>	<u>34 270 160</u>
<b>Kontantstrømmer fra finansieringsaktiviteter</b>			
Innbetalinger ved opptak av kortsiktig gjeld	8	-13 000 000	28 000 000
Utbetalinger ved nedbetaling av kortsiktig gjeld		0	0
Utbetalinger ved nedbetaling av langsiktig gjeld	8	0	0
Innbetaling av egenkapital		0	0
Tilbakebetaling av egenkapital		0	0
Utbetaling av utbytte		0	0
Innbetaling av aksjonærbidrag		0	0
Innbetaling av konsernbidrag		0	0
Utbetaling av konsernbidrag		0	0
Utbetaling av egenkapital		0	0
Netto kontantstrøm fra finansieringsaktiviteter		<u>-13 000 000</u>	<u>28 000 000</u>
Netto endring i kontanter og kontantekvivalenter		-13 927 911	-5 748 234
Beholdning av kontanter og kontantekvivalenter ved periodens begynnelse		<u>16 866 010</u>	<u>22 614 245</u>
<b>Beholdning av kontanter og kontantekvivalenter ved periodens slutt</b>	<b>6</b>	<b><u>2 938 100</u></b>	<b><u>16 866 010</u></b>