



ÅRSREGNSKAPET FOR REGNSKAPSÅRET 2021 - GENERELL INFORMASJON

Enheten

Organisasjonsnummer: 913 466 764
Organisasjonsform: Aksjeselskap
Foretaksnavn: EUROSUPPLY HOLDING AS
Forretningsadresse: Litleåsvegen 77
5132 NYBORG

Regnskapsår

Årsregnskapets periode: 01.01.2021 - 31.12.2021

Konsern

Morselskap i konsern: Ja
Konsernregnskap lagt ved: Nei

Regnskapsregler

Regler for små foretak benyttet: Ja
Benyttet ved utarbeidelsen av årsregnskapet til selskapet: Regnskapslovens alminnelige regler

Årsregnskapet fastsatt av kompetent organ

Bekreftet av representant for selskapet: Stig Andreassen
Dato for fastsettelse av årsregnskapet: 14.06.2022

Grunnlag for avgivelse

År 2021: Årsregnskapet er elektronisk innlevert
År 2020: Tall er hentet fra elektronisk innlevert årsregnskap fra 2021

Det er ikke krav til at årsregnskapet m.v. som sendes til Regnskapsregisteret er undertegnet. Kontrollen på at dette er utført ligger hos revisor/enhetens øverste organ. Sikkerheten ivaretas ved at innsender har rolle/rettighet for innsending av årsregnskapet via Altinn, og ved at det bekreftes at årsregnskapet er fastsatt av kompetent organ.

Brønnøysundregistrene, 23.07.2023



Resultatregnskap

Beløp i: NOK	Note	2021	2020
RESULTATREGNSKAP			
Kostnader			
Annen driftskostnad	3	24 978	25 817
Sum kostnader		24 978	25 817
Driftsresultat		-24 978	-25 817
Finansinntekter og finanskostnader			
Renteinntekt fra foretak i samme konsern	5	600 982	780 978
Annen finansinntekt		1 000	172
Sum finansinntekter		601 982	781 150
Annen finanskostnad		451 245	772 542
Sum finanskostnader		451 245	772 542
Netto finans		150 737	8 608
Ordinært resultat før skattekostnad		125 759	-17 209
Skattekostnad på ordinært resultat	7	24 603	
Ordinært resultat etter skattekostnad		101 156	-17 209
Årsresultat		101 156	-17 209
Overføringer og disponeringer			
Overføringer annen egenkapital	8	101 156	-17 209
Sum overføringer og disponeringer		101 156	-17 209



Balanse

Beløp i: NOK	Note	2021	2020
BALANSE - EIENDELER			
Anleggsmidler			
Immaterielle eiendeler			
Finansielle anleggsmidler			
Investering i datterselskap	4	5 354 000	5 354 000
Lån til foretak i samme konsern	5	21 323 830	23 975 580
Sum finansielle anleggsmidler		26 677 830	29 329 580
Sum anleggsmidler		26 677 830	29 329 580
Omløpsmidler			
Varer			
Fordringer			
Andre fordringer	5		2 347 259
Sum fordringer			2 347 259
Bankinnskudd, kontanter og lignende			
Sum bankinnskudd, kontanter og lignende	2	2 583 297	359 972
Sum omløpsmidler		2 583 297	2 707 231
SUM EIENDELER		29 261 127	32 036 811
BALANSE - EGENKAPITAL OG GJELD			
Egenkapital			
Innskutt egenkapital			
Aksjekapital	8, 9	1 052 600	1 052 600
Overkurs	8	4 904 546	7 563 490
Sum innskutt egenkapital		5 957 146	8 616 090
Opptjent egenkapital			
Annen egenkapital	8	101 156	-1 606 344



Balanse

Beløp i: NOK	Note	2021	2020
Sum opptjent egenkapital		101 156	-1 606 344
Sum egenkapital		6 058 302	7 009 746
Gjeld			
Langsiktig gjeld			
Annen langsiktig gjeld			
Gjeld til kredittinstitusjoner	6	22 000 000	22 966 664
Sum annen langsiktig gjeld		22 000 000	22 966 664
Sum langsiktig gjeld		22 000 000	22 966 664
Kortsiktig gjeld			
Betalbar skatt	7	24 603	
Annen kortsiktig gjeld	5, 6	1 178 222	2 060 401
Sum kortsiktig gjeld		1 202 825	2 060 401
Sum gjeld		23 202 825	25 027 065
SUM EGENKAPITAL OG GJELD		29 261 127	32 036 811



Brønnøysundregistrene

ÅRSREGNSKAP FOR REGNSKAPSÅRET 2021 - GENERELL INFORMASJON

Journalnummer: 2022 728320

Enheten

Organisasjonsnummer: 913 466 764
Organisasjonsform: Aksjeselskap
Foretaksnavn: EUROSUPPLY HOLDING AS
Forretningsadresse: Littleåsvegen 77
5132 NYBORG

Regnskapsår

Årsregnskapets periode: 01.01.2021 - 31.12.2021

Konsern

Morselskap i konsern: Ja
Konsernregnskap lagt ved: Nei

Regnskapsregler

Regler for små foretak benyttet: Ja
Benyttet ved utarbeidelsen av
årsregnskapet til selskapet: Regnskapslovens alminnelige regler

Årsregnskapet fastsatt av kompetent organ

Bekreftet av representant for selskapet: Stig Andreassen
Dato for fastsettelse av årsregnskapet: 14.06.2022

Grunnlag for avgivelse

År 2021: Årsregnskap er elektronisk innlevert.
År 2020: Tall er hentet fra elektronisk innlevert årsregnskap fra 2021.

Det er ikke krav til at årsregnskapet m.v. som sendes til Regnskapsregisteret er undertegnet. Kontrollen på at dette er utført ligger hos revisor/enhetens øverste organ. Sikkerheten ivaretas ved at innsender har rolle/rettighet for innsending av årsregnskapet via Altinn, og ved at det bekreftes at årsregnskapet er fastsatt av kompetent organ.

Brønnøysundregistrene, 28.07.2022



Organisasjonsnr: 913 466 764
EUROSUPPLY HOLDING AS

RESULTATREGNSKAP

Beløp i: NOK	Note	2021	2020
RESULTATREGNSKAP			
Kostnader			
Annen driftskostnad	3	24 978	25 817
Sum kostnader		24 978	25 817
Driftsresultat		-24 978	-25 817
Finansinntekter og finanskostnader			
Renteinntekt fra foretak i samme konsern	5	600 982	780 978
Annen finansinntekt		1 000	172
Sum finansinntekter		601 982	781 150
Annen finanskostnad		451 245	772 542
Sum finanskostnader		451 245	772 542
Netto finans		150 737	8 608
Ordinært resultat før skattekostnad		125 759	-17 209
Skattekostnad på ordinært resultat	7	24 603	
Ordinært resultat etter skattekostnad		101 156	-17 209
Årsresultat		101 156	-17 209
Overføringer og disponeringer			
Overføringer annen egenkapital	8	101 156	-17 209
Sum overføringer og disponeringer		101 156	-17 209



Organisasjonsnr: 913 466 764
EUROSUPPLY HOLDING AS

BALANSE

Beløp i: NOK	Note	2021	2020
--------------	------	------	------

BALANSE - EIENDELER

Anleggsmidler Immaterielle eiendeler

Finansielle anleggsmidler

Investering i datterselskap	4	5 354 000	5 354 000
Lån til foretak i samme konsern	5	21 323 830	23 975 580
Sum finansielle anleggsmidler		26 677 830	29 329 580
Sum anleggsmidler		26 677 830	29 329 580

Omløpsmidler Varer

Fordringer

Andre fordringer	5		2 347 259
Sum fordringer			2 347 259

Bankinnskudd, kontanter og lignende Sum bankinnskudd, kontanter og lignende

	2	2 583 297	359 972
--	---	-----------	---------

Sum omløpsmidler		2 583 297	2 707 231
-------------------------	--	------------------	------------------

SUM EIENDELER		29 261 127	32 036 811
----------------------	--	-------------------	-------------------

BALANSE - EGENKAPITAL OG GJELD

Egenkapital

Innskutt egenkapital

Aksjekapital	8, 9	1 052 600	1 052 600
Overkurs	8	4 904 546	7 563 490
Sum innskutt egenkapital		5 957 146	8 616 090

Opptjent egenkapital

Annen egenkapital	8	101 156	-1 606 344
Sum opptjent egenkapital		101 156	-1 606 344

Sum egenkapital		6 058 302	7 009 746
------------------------	--	------------------	------------------

Gjeld

Langsiktig gjeld Annen langsiktig gjeld Gjeld til kredittinstitusjoner

	6	22 000 000	22 966 664
--	---	------------	------------



Sum annen langsiktig gjeld		22 000 000	22 966 664
Sum langsiktig gjeld		22 000 000	22 966 664
Kortsiktig gjeld			
Betalbar skatt	7	24 603	
Annen kortsiktig gjeld	5, 6	1 178 222	2 060 401
Sum kortsiktig gjeld		1 202 825	2 060 401
Sum gjeld		23 202 825	25 027 065
SUM EGENKAPITAL OG GJELD		29 261 127	32 036 811



Organisasjonsnr: 913 466 764
EUROSUPPLY HOLDING AS

NOTEOPPLYSNINGER - SELSKAP - alle poster oppgitt i hele tall

Note
9

Antall aksjer og aksjeeiere

<u>Aksjeklasse</u>	<u>Ant. aksjer</u>	<u>Pålydende</u>	<u>Bokført verdi</u>
Ordinære aksjer	10526.00	100.00	1052600.00

<u>Aksjeeiere - fritekst</u>	<u>Antall</u>	<u>Eierandel</u>	<u>Aksjeklasse</u>
Stig Christian Andreassen	405.00	3.85%	Ordinære aksjer
Aud Fossdal	405.00	3.85%	Ordinære aksjer
Anita Skibenes Johnsen	303.00	2.88%	Ordinære aksjer
Alv N. Nymark	405.00	3.85%	Ordinære aksjer
Pål Selliken	405.00	3.85%	Ordinære aksjer
Einar A Sjurseth	405.00	3.85%	Ordinære aksjer
Aslaug Skibenes	306.00	2.91%	Ordinære aksjer
SMS Angelvik AS	4856.00	46.13%	Ordinære aksjer
KR GARVIKS EFTF AS	2430.00	23.09%	Ordinære aksjer
Geir Skibenes	303.00	2.88%	Ordinære aksjer
Marit Skibenes	303.00	2.88%	Ordinære aksjer
<u>Sum</u>	<u>Sum antall</u>	<u>Sum eierandel</u>	
	10526.00	100.00%	

Note
3

Lønn og ytelser

Selskapet har ingen ansatte og er ikke pliktig til å ha tjenestepensjonsordning etter lov om obligatorisk tjenestepensjon.

Note

Ytelser til ledende personer

Er det gitt ytelser til ledende person: Nei

Ytelser til daglig leder



Eurosupply Holding AS

Org.nr: 913 466 764

Noter til regnskapet for 2021

Note 1 - Regnskapsprinsipper

Årsregnskapet er satt opp i samsvar med regnskapslovens bestemmelser og god regnskapsskikk for små foretak.

Datterselskap/tilknyttet selskap

Datterselskapet og tilknyttede selskaper vurderes etter kostmetoden i selskapsregnskapet. Investeringen er vurdert til anskaffelseskost for aksjene med mindre nedskrivning har vært nødvendig. Det er foretatt nedskrivning til virkelig verdi når verdifall skyldes årsaker som ikke kan antas å være forbigående og det må anses nødvendig etter god regnskapsskikk. Nedskrivninger er reversert når grunnlaget for nedskrivning ikke lenger er til stede.

Utbytte og andre utdelinger er inntektsført samme år som det er avsatt i datterselskapet. Overstiger utbytte andel av tilbakeholdt resultat etter kjøpet, representerer den overskytende del tilbakebetaling av investert kapital, og utdelingene er fratrukket investeringens verdi i balansen.

Klassifisering og vurdering av balanseposter

Omløpsmidler og kortsiktig gjeld omfatter poster som forfaller til betaling innen ett år etter balansedagen, samt poster som knytter seg til varekretsløpet. Øvrige poster er klassifisert som anleggsmiddel/langsiktig gjeld.

Omløpsmidler vurderes til laveste av anskaffelseskost og virkelig verdi. Kortsiktig gjeld balanseføres til nominelt beløp på etableringstidspunktet.

Anleggsmidler vurderes til anskaffelseskost, men nedskrives til virkelig verdi ved verdifall som ikke forventes å være forbigående. Anleggsmidler med begrenset økonomisk levetid avskrives planmessig. Langsiktig gjeld balanseføres til nominelt beløp på etableringstidspunktet.

Fordringer

Kundefordringer og andre fordringer er oppført i balansen til pålydende etter fradrag for avsetning til forventet tap. Avsetning til tap gjøres på grunnlag av individuelle vurderinger av de enkelte fordringene. I tillegg gjøres det for øvrige kundefordringer en spesifisert avsetning for å dekke antatt tap.

Skatter

Skattekostnaden i resultatregnskapet omfatter både periodens betalbare skatt og endring i utsatt skatt. Utsatt skatt er beregnet med 22% på grunnlag av de midlertidige forskjeller som eksisterer mellom regnskapsmessige og skattemessige verdier, samt ligningsmessig underskudd til fremføring ved utgangen av regnskapsåret. Skatteøkende og skattereduserende midlertidige forskjeller som reverserer eller kan reversere i samme periode er utlignet og nettoført. Netto utsatt skattefordel balanseføres i den grad det er sannsynlig at denne kan bli nyttiggjort.

Note 2 - Bankinnskudd

Selskapet har ikke bundne midler.

Note 3 - Lønnskostnader, antall ansatte, lån til ansatte og godtgjørelse til revisor



Eurosupply Holding AS

Org.nr: 913 466 764

Noter til regnskapet for 2021

Selskapet har ingen ansatte og er ikke pliktig til å ha tjenestepensjonsordning etter lov om obligatorisk tjenestepensjon.

Ytelser til ledende personer

Det er ikke utbetalt ytelser til ledende personer eller styre.

Godtgjørelse til revisor er fordelt på følgende: **2021**

Revisjon	14 925
Revisjonsrelatert bistand	10 000

Merverdiavgift er ikke inkludert i revisjonshonoraret.

Note 4 - Datterselskap, tilknyttet selskap m v

Konsernregnskapet inngår i konsolideringen til morselskapet

Navn på morselskap	Forretningskontor
Eurosupply Holding AS	Litleåsvegen 77 5132 NYBORG 1201 Bergen

Selskap	Ervervet	Kontor	Eierandel	Resultat 2021	Egenkapital pr. 31.12	Bokført verdi pr. 31.12
Litleåsveien 77 AS	01.01.2014	Bergen	100 %	1 686 649	9 637 044	30 000
Sjur Lothe Eiendom AS	01.01.2014	Bergen	100 %	621 372	3 885 220	4 820 000
Eurosupply International AS	01.01.2014	Bergen	80 %	263 790	2 317 776	504 000
Sum				2 571 811	15 840 040	5 354 000

Note 5 - Mellomværende med selskap i samme konsern og tilknyttet selskap

<i>Langsiktige fordringer</i>	2021	2020
Sjur Lothe Eiendom AS	6 650 000	8 000 000
Litleåsveien 77 AS	12 119 330	13 519 330
Eurosupply International AS	1 618 500	1 556 250
Eurosupply AS (nærstående selskap)	936 000	900 000
Sum	21 323 830	23 975 580

<i>Kortsiktige fordringer (+) / Gjeld (-)</i>	2021	2020
Litleåsveien 77 AS	-9 238	2 202 351
Sjur Lothe Eiendom AS	-2 607	75 908
Eurosupply AS (nærstående selskap)	0	69 000
Sum	-11 845	2 347 259



Eurosupply Holding AS

Org.nr: 913 466 764

Noter til regnskapet for 2021

Note 6 - Pant og garantier

<i>Pantsikret gjeld</i>	2021	2020
Gjeld til kredittinstitusjoner	22 000 000	22 966 664

Som sikkerhet for selskapets gjeld til kredittinstitusjon er stilt panterett i fast eiendom i datterselskapene Sjur Lothe Eiendom AS (pålydende NOK 10 mill) og Litleåsvegen 77 AS (pålydende NOK 30 mill).

I henhold til låneavtale skal samlet "loan to value" for de to pantsatte eiendommene maksimalt utgjøre 60% av takstverdier.

Note 7 - Skatt

<i>Beregning av årets skattegrunnlag:</i>	2021	2020
Ordinært resultat før skattekostnad	125 759	-17 209
Permanente forskjeller	-9 958	0
Alminnelig inntekt	115 801	-17 209
Anvendt fremførbart underskudd	-3 968	0
Årets skattegrunnlag	111 833	-17 209
Betalbar skatt (22%) av årets skattegrunnlag	24 603	0

<i>Oversikt over midlertidige forskjeller</i>	2021	2020
Akkumulert fremførbart underskudd før konsernbidrag	0	-21 177
Netto midlertidige forskjeller pr 31.12	0	-21 177

Utsatt skattefordel/Utsatt skatt (22%)	0	-4 659
--	---	--------

Utsatt skattefordel er ikke bokført i henhold til unntak for små foretak.

Note 8 - Egenkapital

	Aksjekapital	Overkurs	Annen egenkapital	Sum
Egenkapital 01.01.2021	1 052 600	7 563 490	-1 606 344	7 009 746
Årsresultat	0	0	101 156	101 156
Tilleggsutbytte i løpet av året	0	-1 052 600	0	-1 052 600
Dekning av udekket tap mot overkurs	0	-1 606 344	1 606 344	0
Egenkapital 31.12.2021	1 052 600	4 904 546	101 156	6 058 302

Det er vedtatt tilleggsutbytte på kr 1 052 600 i løpet av året. Beløpet inngår i annen kortsiktig gjeld pr 31.12



Eurosupply Holding AS

Org.nr: 913 466 764

Noter til regnskapet for 2021

Note 9 - Aksjekapital og aksjonærinformasjon

Aksjekapitalen består av:

	Antall	Pålydende	Balanseført
Ordinære aksjer	10 526	100	1 052 600

Oversikt over aksjonærene i selskapet pr. 31.12:

	Ordinære aksjer	Eierandel	Stemmeandel
Stig Christian Andreassen, Styremedlem	405	3,85 %	3,85 %
Aud Fossdal	405	3,85 %	3,85 %
Anita Skibenes Johnsen	303	2,88 %	2,88 %
Alv N. Nymark	405	3,85 %	3,85 %
Pål Selliken	405	3,85 %	3,85 %
Einar A Sjurseth	405	3,85 %	3,85 %
Aslaug Skibenes	306	2,91 %	2,91 %
SMS Angelvik AS	4 856	46,13 %	46,13 %
KR GARVIKS EFTF AS	2 430	23,09 %	23,09 %
Geir Skibenes	303	2,88 %	2,88 %
Marit Skibenes	303	2,88 %	2,88 %
Sum	10 526	100,00 %	100,00 %



Eurosupply Holding AS
Org.nr: 913 466 764

Årsrapport for 2021

- Årsregnskap**
- Resultatregnskap
 - Balanse
 - Noter

Revisjonsberetning



Eurosupply Holding AS

Org.nr: 913 466 764

Resultatregnskap

	Note	2021	2020
Driftskostnader			
Annen driftskostnad	3	24 978	25 817
Driftsresultat		-24 978	-25 817
Finansinntekter og finanskostnader			
Renteinntekt fra foretak i samme konsern	5	600 982	780 978
Annen finansinntekt		1 000	172
Annen finanskostnad		451 245	772 542
Netto finansposter		150 737	8 608
Ordinært resultat før skattekostnad		125 759	-17 209
Skattekostnad på ordinært resultat	7	24 603	0
Årsresultat		101 156	-17 209
Overføringer og disponeringer			
Overføringer annen egenkapital	8	101 156	-17 209



Eurosupply Holding AS

Org.nr: 913 466 764

Balanse pr. 31. desember

	Note	2021	2020
Anleggsmidler			
<i>Finansielle anleggsmidler</i>			
Investeringer i datterselskap	4	5 354 000	5 354 000
Lån til foretak i samme konsern	5	21 323 830	23 975 580
Sum finansielle anleggsmidler		<u>26 677 830</u>	<u>29 329 580</u>
Sum anleggsmidler		<u>26 677 830</u>	<u>29 329 580</u>
Omløpsmidler			
<i>Fordringer</i>			
Andre fordringer	5	0	2 347 259
Sum fordringer		<u>0</u>	<u>2 347 259</u>
Bankinnskudd, kontanter og lignende	2	<u>2 583 297</u>	<u>359 972</u>
Sum omløpsmidler		<u>2 583 297</u>	<u>2 707 231</u>
Sum eiendeler		<u>29 261 127</u>	<u>32 036 811</u>




Eurosupply Holding AS

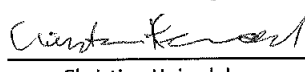
Org.nr: 913 466 764


Balanse pr. 31. desember

	Note	2021	2020
Egenkapital			
<i>Innskutt egenkapital</i>			
Aksjekapital	8, 9	1 052 600	1 052 600
Overkurs	8	4 904 546	7 563 490
Sum innskutt egenkapital		<u>5 957 146</u>	<u>8 616 090</u>
<i>Opptjent egenkapital</i>			
Annen egenkapital	8	101 156	-1 606 344
Sum opptjent egenkapital		<u>101 156</u>	<u>-1 606 344</u>
Sum egenkapital		<u>6 058 302</u>	<u>7 009 746</u>
Gjeld			
<i>Annen langsiktig gjeld</i>			
Gjeld til kredittinstitusjoner	6	22 000 000	22 966 664
Sum annen langsiktig gjeld		<u>22 000 000</u>	<u>22 966 664</u>
<i>Kortsiktig gjeld</i>			
Betalbar skatt	7	24 603	0
Annen kortsiktig gjeld	5, 6	1 178 222	2 060 401
Sum kortsiktig gjeld		<u>1 202 825</u>	<u>2 060 401</u>
Sum gjeld		<u>23 202 825</u>	<u>25 027 065</u>
Sum egenkapital og gjeld		<u>29 261 127</u>	<u>32 036 811</u>

31. desember 2021
Bergen, 14. juni 2022


Stig Christian Andreassen
Styremedlem, Daglig leder


Christian Heimdal
Styremedlem


Finn Heimdal
Styreleder



Eurosupply Holding AS

Org.nr: 913 466 764

Noter til regnskapet for 2021

Note 1 - Regnskapsprinsipper

Årsregnskapet er satt opp i samsvar med regnskapslovens bestemmelser og god regnskapsskikk for små foretak.

Datterselskap/tilknyttet selskap

Datterselskapet og tilknyttede selskaper vurderes etter kostmetoden i selskapsregnskapet. Investeringen er vurdert til anskaffelseskost for aksjene med mindre nedskrivning har vært nødvendig. Det er foretatt nedskrivning til virkelig verdi når verdifall skyldes årsaker som ikke kan antas å være forbigående og det må anses nødvendig etter god regnskapsskikk. Nedskrivninger er reversert når grunnlaget for nedskrivning ikke lenger er til stede.

Utbytte og andre utdelinger er inntektsført samme år som det er avsatt i datterselskapet. Overstiger utbytte andel av tilbakeholdt resultat etter kjøpet, representerer den overskytende del tilbakebetaling av investert kapital, og utdelingene er fratrukket investeringens verdi i balansen.

Klassifisering og vurdering av balanseposter

Omløpsmidler og kortsiktig gjeld omfatter poster som forfaller til betaling innen ett år etter balansedagen, samt poster som knytter seg til varekretsløpet. Øvrige poster er klassifisert som anleggsmiddel/langsiktig gjeld.

Omløpsmidler vurderes til laveste av anskaffelseskost og virkelig verdi. Kortsiktig gjeld balanseføres til nominelt beløp på etableringstidspunktet.

Anleggsmidler vurderes til anskaffelseskost, men nedskrives til virkelig verdi ved verdifall som ikke forventes å være forbigående. Anleggsmidler med begrenset økonomisk levetid avskrives planmessig. Langsiktig gjeld balanseføres til nominelt beløp på etableringstidspunktet.

Fordringer

Kundefordringer og andre fordringer er oppført i balansen til pålydende etter fradrag for avsetning til forventet tap. Avsetning til tap gjøres på grunnlag av individuelle vurderinger av de enkelte fordringene. I tillegg gjøres det for øvrige kundefordringer en uspesifisert avsetning for å dekke antatt tap.

Skatter

Skattekostnaden i resultatregnskapet omfatter både periodens betalbare skatt og endring i utsatt skatt. Utsatt skatt er beregnet med 22% på grunnlag av de midlertidige forskjeller som eksisterer mellom regnskapsmessige og skattemessige verdier, samt ligningsmessig underskudd til fremføring ved utgangen av regnskapsåret. Skatteøkende og skattereduserende midlertidige forskjeller som reverserer eller kan reversere i samme periode er utlignet og nettoført. Netto utsatt skattefordel balanseføres i den grad det er sannsynlig at denne kan bli nyttiggjort.

Note 2 - Bankinnskudd

Selskapet har ikke bundne midler.

Note 3 - Lønnskostnader, antall ansatte, lån til ansatte og godtgjørelse til revisor



Eurosupply Holding AS

Org.nr: 913 466 764

Noter til regnskapet for 2021

Selskapet har ingen ansatte og er ikke pliktig til å ha tjenestepensjonsordning etter lov om obligatorisk tjenestepensjon.

Ytelser til ledende personer

Det er ikke utbetalt ytelser til ledende personer eller styre.

Godtgjørelse til revisor er fordelt på følgende:

2021

Revisjon	14 925
Revisjonsrelatert bistand	10 000

Merverdiavgift er ikke inkludert i revisjonshonoraret.

Note 4 - Datterselskap, tilknyttet selskap m v

Konsernregnskapet inngår i konsolideringen til morselskapet

Navn på morselskap

Forretningskontor

Eurosupply Holding AS

Litleåsvegen 77 5132 NYBORG 1201 Bergen

Selskap	Ervervet	Kontor	Eier- andel	Resultat 2021	Egenkapital pr. 31.12	Bokført verdi pr. 31.12
Litleåsveien 77 AS	01.01.2014	Bergen	100 %	1 686 649	9 637 044	30 000
Sjur Lothe Eiendom AS	01.01.2014	Bergen	100 %	621 372	3 885 220	4 820 000
Eurosupply International AS	01.01.2014	Bergen	80 %	263 790	2 317 776	504 000
Sum				2 571 811	15 840 040	5 354 000

Note 5 - Mellomværende med selskap i samme konsern og tilknyttet selskap

Langsiktige fordringer

2021

2020

Sjur Lothe Eiendom AS	6 650 000	8 000 000
Litleåsveien 77 AS	12 119 330	13 519 330
Eurosupply International AS	1 618 500	1 556 250
Eurosupply AS (nærstående selskap)	936 000	900 000
Sum	21 323 830	23 975 580

Kortsiktige fordringer (+) / Gjeld (-)

2021

2020

Litleåsveien 77 AS	-9 238	2 202 351
Sjur Lothe Eiendom AS	-2 607	75 908
Eurosupply AS (nærstående selskap)	0	69 000
Sum	-11 845	2 347 259



Eurosupply Holding AS

Org.nr: 913 466 764

Noter til regnskapet for 2021

Note 6 - Pant og garantier

<i>Pantsikret gjeld</i>	2021	2020
Gjeld til kredittinstitusjoner	22 000 000	22 966 664

Som sikkerhet for selskapets gjeld til kredittinstitusjon er stilt panterett i fast eiendom i datterselskapene Sjur Lothe Eiendom AS (pålydende NOK 10 mill) og Litleåsvegen 77 AS (pålydende NOK 30 mill).

I henhold til låneavtale skal samlet "loan to value" for de to pantsatte eiendommene maksimalt utgjøre 60% av takstverdier.

Note 7 - Skatt

<i>Beregning av årets skattegrunnlag:</i>	2021	2020
Ordinært resultat før skattekostnad	125 759	-17 209
Permanente forskjeller	-9 958	0
Alminnelig inntekt	115 801	-17 209
Anvendt fremførbart underskudd	-3 968	0
Årets skattegrunnlag	111 833	-17 209
Betalbar skatt (22%) av årets skattegrunnlag	24 603	0

<i>Oversikt over midlertidige forskjeller</i>	2021	2020
Akkumulert fremførbart underskudd før konsernbidrag	0	-21 177
Netto midlertidige forskjeller pr 31.12	0	-21 177

Utsatt skattefordel/Utsatt skatt (22%)	0	-4 659
--	---	--------

Utsatt skattefordel er ikke bokført i henhold til unntak for små foretak.

Note 8 - Egenkapital

	Aksjekapital	Overkurs	Annen egenkapital	Sum
Egenkapital 01.01.2021	1 052 600	7 563 490	-1 606 344	7 009 746
Årsresultat	0	0	101 156	101 156
Tilleggsutbytte i løpet av året	0	-1 052 600	0	-1 052 600
Dekning av udekket tap mot overkurs	0	-1 606 344	1 606 344	0
Egenkapital 31.12.2021	1 052 600	4 904 546	101 156	6 058 302

Det er vedtatt tilleggsutbytte på kr 1 052 600 i løpet av året. Beløpet inngår i annen kortsiktig gjeld pr 31.12



Eurosupply Holding AS

Org.nr: 913 466 764

Noter til regnskapet for 2021

Note 9 - Aksjekapital og aksjonærinformasjon

Aksjekapitalen består av:

	Antall	Pålydende	Balanseført
Ordinære aksjer	10 526	100	1 052 600

Oversikt over aksjonærene i selskapet pr. 31.12:

	Ordinære aksjer	Eier- andel	Stemme- andel
Stig Christian Andreassen, Styremedlem	405	3,85 %	3,85 %
Aud Fossdal	405	3,85 %	3,85 %
Anita Skibenes Johnsen	303	2,88 %	2,88 %
Alv N. Nymark	405	3,85 %	3,85 %
Pål Selliken	405	3,85 %	3,85 %
Einar A Sjurseth	405	3,85 %	3,85 %
Aslaug Skibenes	306	2,91 %	2,91 %
SMS Angelvik AS	4 856	46,13 %	46,13 %
KR GARVIKS EFTF AS	2 430	23,09 %	23,09 %
Geir Skibenes	303	2,88 %	2,88 %
Marit Skibenes	303	2,88 %	2,88 %
Sum	10 526	100,00 %	100,00 %



Statsautoriserte revisorer
Ernst & Young AS

Thormøhlens gate 53 D, 5006 Bergen
Postboks 6163, 5892 Bergen

Foretaksregisteret: NO 976 389 387 MVA
Tlf: +47 24 00 24 00

www.ey.no
Medlemmer av Den norske Revisorforening

UAVHENGIG REVISORS BERETNING

Til generalforsamlingen i Eurosupply Holding AS

Konklusjon

Vi har revidert årsregnskapet for Eurosupply Holding AS som består av balanse per 31. desember 2021, resultatregnskap for regnskapsåret avsluttet per denne datoen og noter til årsregnskapet, herunder et sammendrag av viktige regnskapsprinsipper.

Etter vår mening oppfyller årsregnskapet gjeldende lovkrav og gir et rettviseende bilde av selskapets finansielle stilling per 31. desember 2021 og av dets resultater for regnskapsåret avsluttet per denne datoen i samsvar med regnskapslovens regler og god regnskapsskikk i Norge.

Grunnlag for konklusjon

Vi har gjennomført revisjonen i samsvar med International Standards on Auditing (ISA-ene). Våre oppgaver og plikter i henhold til disse standardene er beskrevet nedenfor under *Revisors oppgaver og plikter ved revisjonen av årsregnskapet*. Vi er uavhengige av selskapet i samsvar med kravene i relevante lover og forskrifter i Norge og *International Code of Ethics for Professional Accountants* (inkludert internasjonale uavhengighetsstandarder) utstedt av International Ethics Standards Board for Accountants (IESBA-reglene), og vi har overholdt våre øvrige etiske forpliktelser i samsvar med disse kravene. Innhentet revisjonsbevis er etter vår vurdering tilstrekkelig og hensiktsmessig som grunnlag for vår konklusjon.

Ledelsens ansvar for årsregnskapet

Styret og daglig leder (ledelsen) er ansvarlig for å utarbeide årsregnskapet og for at det gir et rettviseende bilde i samsvar med regnskapslovens regler og god regnskapsskikk i Norge. Ledelsen er også ansvarlig for slik intern kontroll som den finner nødvendig for å kunne utarbeide et årsregnskap som ikke inneholder vesentlig feilinformasjon, verken som følge av misligheter eller feil.

Ved utarbeidelsen av årsregnskapet må ledelsen ta standpunkt til selskapets evne til fortsatt drift og opplyse om forhold av betydning for fortsatt drift. Forutsetningen om fortsatt drift skal legges til grunn for årsregnskapet med mindre ledelsen enten har til hensikt å avvike selskapet eller virksomheten, eller ikke har noe annet realistisk alternativ.

Revisors oppgaver og plikter ved revisjonen av årsregnskapet

Vårt mål er å oppnå betryggende sikkerhet for at årsregnskapet som helhet ikke inneholder vesentlig feilinformasjon, verken som følge av misligheter eller feil, og å avgi en revisjonsberetning som inneholder vår konklusjon. Betryggende sikkerhet er en høy grad av sikkerhet, men ingen garanti for at en revisjon utført i samsvar med ISA-ene, alltid vil avdekke vesentlig feilinformasjon. Feilinformasjon kan skyldes misligheter eller feil og er å anse som vesentlig dersom den enkeltvis eller samlet med rimelighet kan forventes å påvirke de økonomiske beslutningene som brukerne foretar på grunnlag av årsregnskapet.

Som del av en revisjon i samsvar med ISA-ene, utøver vi profesjonelt skjønn og utviser profesjonell skepsis gjennom hele revisjonen. I tillegg:

- identifiserer og vurderer vi risikoen for vesentlig feilinformasjon i årsregnskapet, enten det skyldes misligheter eller feil. Vi utformer og gjennomfører revisjonshandlinger for å håndtere slike risikoer, og innhenter revisjonsbevis som er tilstrekkelig og hensiktsmessig som grunnlag for vår konklusjon. Risikoen for at vesentlig feilinformasjon som følge av misligheter ikke blir avdekket, er



Building a better
working world

- høyere enn for feilinformasjon som skyldes feil, siden misligheter kan innebære samarbeid, forfalskning, bevisste utelatelser, uriktige fremstillinger eller overstyring av intern kontroll.
- opparbeider vi oss en forståelse av den interne kontrollen som er relevant for revisjonen, for å utforme revisjonshandlinger som er hensiktsmessige etter omstendighetene, men ikke for å gi uttrykk for en mening om effektiviteten av selskapets interne kontroll.
 - evaluerer vi om de anvendte regnskapsprinsippene er hensiktsmessige og om regnskapestimatene og tilhørende noteopplysninger utarbeidet av ledelsen er rimelige.
 - konkluderer vi på om ledelsens bruk av fortsatt drift-forutsetningen er hensiktsmessig, og, basert på innhentede revisjonsbevis, hvorvidt det foreligger vesentlig usikkerhet knyttet til hendelser eller forhold som kan skape betydelig tvil om selskapets evne til fortsatt drift. Dersom vi konkluderer med at det eksisterer vesentlig usikkerhet, kreves det at vi i revisjonsberetningen henleder oppmerksomheten på tilleggsopplysningene i årsregnskapet, eller, dersom slike tilleggsopplysninger ikke er tilstrekkelige, at vi modifiserer vår konklusjon om årsregnskapet. Våre konklusjoner er basert på revisjonsbevis innhentet frem til datoen for revisjonsberetningen. Etterfølgende hendelser eller forhold kan imidlertid medføre at selskapet ikke kan fortsette driften.
 - evaluerer vi den samlede presentasjonen, strukturen og innholdet i årsregnskapet, inkludert tilleggsopplysningene, og hvorvidt årsregnskapet gir uttrykk for de underliggende transaksjonene og hendelsene på en måte som gir et rettviseende bilde.

Vi kommuniserer med styret blant annet om det planlagte omfanget av og tidspunktet for revisjonsarbeidet og eventuelle vesentlige funn i revisjonen, herunder vesentlige svakheter i den interne kontrollen som vi avdekker gjennom revisjonen.

Bergen, 14. juni 2022
ERNST & YOUNG AS

Revisjonsberetningen er signert elektronisk

Jørn Knutsen
statsautorisert revisor

Pemneo Dokumentnøkkel: 2ZLEW-Y1F3Q-87G2G-3MK0V-ZEAT-4-Z5QH2



PENNEO

Signaturene i dette dokumentet er juridisk bindende. Dokument signert med "Penneo™ - sikker digital signatur".
De signerende parter sin identitet er registrert, og er listet nedenfor.

"Med min signatur bekrefter jeg alle datoer og innholdet i dette dokument."

Jørn Knutsen

Statsautorisert revisor

På vegne av: EY

Serienummer: 9578-5992-4-3012515

IP: 213.52.xxx.xxx

2022-06-14 16:52:27 UTC



Penneo Dokumentnøkkel: 2ZLEW-Y1F3Q-87G2G-3MK0V-ZEAT-4-Z5QH2

Dokumentet er signert digitalt, med **Penneo.com**. Alle digitale signatur-data i dokumentet er sikret og validert av den datamaskin-utregnede hash-verdien av det opprinnelige dokument. Dokumentet er låst og tids-stemplet med et sertifikat fra en betrodd tredjepart. All kryptografisk bevis er integrert i denne PDF, for fremtidig validering (hvis nødvendig).

Hvordan bekrefter at dette dokumentet er originalen?

Dokumentet er beskyttet av ett Adobe CDS sertifikat. Når du åpner dokumentet i

Adobe Reader, skal du kunne se at dokumentet er sertifisert av **Penneo e-signature service <penneo@penneo.com>**. Dette garanterer at innholdet i dokumentet ikke har blitt endret.

Det er lett å kontrollere de kryptografiske beviser som er lokalisert inne i dokumentet, med Penneo validator - <https://penneo.com/validate>