



ÅRSREGNSKAPET FOR REGNSKAPSÅRET 2023 - GENERELL INFORMASJON

Enheten

Organisasjonsnummer:	992 419 962
Organisasjonsform:	Aksjeselskap
Foretaksnavn:	GUNNERS INVEST AS
Forretningsadresse:	c/o Nicolai Heidenreich Hoffsveien 82 0377 OSLO

Regnskapsår

Årsregnskapets periode:	01.01.2023 - 31.12.2023
-------------------------	-------------------------

Konsern

Morselskap i konsern:	Nei
-----------------------	-----

Regnskapsregler

Regler for små foretak benyttet:	Ja
Benyttet ved utarbeidelsen av årsregnskapet til selskapet:	Regnskapslovens alminnelige regler

Årsregnskapet fastsatt av kompetent organ

Bekreftet av representant for selskapet:	Nrp Business Management AS
Dato for fastsettelse av årsregnskapet:	10.04.2024

Grunnlag for avgivelse

År 2023: Årsregnskapet er elektronisk innlevert
År 2022: Tall er hentet fra elektronisk innlevert årsregnskap fra 2023

Det er ikke krav til at årsregnskapet m.v. som sendes til Regnskapsregisteret er undertegnet. Kontrollen på at dette er utført ligger hos revisor/enhetens øverste organ. Sikkerheten ivaretas ved at innsender har rolle/rettighet for innsending av årsregnskapet via Altinn, og ved at det bekreftes at årsregnskapet er fastsatt av kompetent organ.

Brønnøysundregistrene, 13.05.2025



Resultatregnskap

Beløp i: NOK	Note	2023	2022
RESULTATREGNSKAP			
Kostnader			
Annen driftskostnad	2	83 733	149 605
Sum kostnader		83 733	149 605
Driftsresultat		-83 733	-149 605
Finansinntekter og finanskostnader			
Inntekt på andre investeringer		1 259 926	666 617
Annen renteinntekt		8 041	172 271
Gevinst ved realisasjon av investeringer		76 062	
Sum finansinntekter		1 344 028	838 888
Nedskrivning av finansielle eiendeler	3	153 558	
Annen rentekostnad	4	50 905	31 988
Tap ved realisasjon av andre investeringer		40	
Valutatap			3 363
Sum finanskostnader		204 503	35 351
Netto finans		1 139 525	803 537
Ordinært resultat før skattekostnad		1 055 793	653 932
Skattekostnad på resultat	5		34 505
Ordinært resultat etter skattekostnad		1 055 793	619 427
Årsresultat		1 055 793	619 427
Årsresultat etter minoritetsinteresser		1 055 793	619 427
Totalresultat		1 055 793	619 427
Overføringer og disponeringer			
Overført til annen egenkapital		1 055 793	619 427
Sum overføringer og disponeringer		1 055 793	619 427



Balanse

Beløp i: NOK	Note	2023	2022
BALANSE - EIENDELER			
Anleggsmidler			
Immaterielle eiendeler			
Finansielle anleggsmidler			
Investering i datterselskap	3		
Investeringer i tilknyttet selskap	3	1 000 000	1 000 000
Investeringer i deltakerliknet selskap	3		
Investeringer i aksjer og andeler	3	1 793 842	919 890
Obligasjoner	3		
Sum finansielle anleggsmidler		2 793 842	1 919 890
Sum anleggsmidler		2 793 842	1 919 890
Omløpsmidler			
Varer			
Fordringer			
Andre kortsiktige fordringer			7 000
Sum fordringer			7 000
Investeringer			
Markedsbaserte aksjer			233 466
Sum investeringer			233 466
Bankinnskudd, kontanter og lignende			
Bankinnskudd		3 068 271	3 248 647
Sum bankinnskudd, kontanter og lignende		3 068 271	3 248 647
Sum omløpsmidler		3 068 271	3 489 113
SUM EIENDELER		5 862 113	5 409 004

BALANSE - EGENKAPITAL OG GJELD



Balanse

Beløp i: NOK	Note	2023	2022
Egenkapital			
Innskutt egenkapital			
Aksjekapital		100 000	100 000
Sum innskutt egenkapital		100 000	100 000
Opptjent egenkapital			
Annen egenkapital		4 705 413	4 149 620
Udisponert resultat			
Sum opptjent egenkapital		4 705 413	4 149 620
Sum egenkapital	6	4 805 413	4 249 620
Gjeld			
Langsiktig gjeld			
Annen langsiktig gjeld			
Øvrig langsiktig gjeld	4	1 050 550	1 031 988
Sum annen langsiktig gjeld		1 050 550	1 031 988
Sum langsiktig gjeld		1 050 550	1 031 988
Kortsiktig gjeld			
Leverandørgjeld		6 150	-21 288
Betalbar skatt			34 505
Gjeld til aksjonærer			110 178
Annen kortsiktig gjeld			4 000
Sum kortsiktig gjeld		6 150	127 395
Sum gjeld		1 056 700	1 159 383
SUM EGENKAPITAL OG GJELD		5 862 113	5 409 004



Brønnøysundregistrene

ÅRSREGNSKAP FOR REGNSKAPSÅRET 2023 - GENERELL INFORMASJON

Journalnummer: 2024 369735

Enheten

Organisasjonsnummer: 992 419 962
Organisasjonsform: Aksjeselskap
Foretaksnavn: GUNNERS INVEST AS
Forretningsadresse: c/o Nicolai Heidenreich
Hoffsveien 82
0377 OSLO

Regnskapsår

Årsregnskapets periode: 01.01.2023 - 31.12.2023

Konsern

Morselskap i konsern: Nei

Regnskapsregler

Regler for små foretak benyttet: Ja
Benyttet ved utarbeidelsen av
årsregnskapet til selskapet: Regnskapslovens alminnelige regler

Årsregnskapet fastsatt av kompetent organ

Bekreftet av representant for selskapet: Nrp Business Management AS
Dato for fastsettelse av årsregnskapet: 10.04.2024

Revisjon

Selskapet har besluttet at årsregnskapet
ikke skal revideres: Ja
Årsregnskapet er utarbeidet av ekstern
autorisert regnskapsfører: Ja

Grunnlag for avgivelse

År 2023: Årsregnskap er elektronisk innlevert.
År 2022: Tall er hentet fra elektronisk innlevert årsregnskap fra 2023.

Det er ikke krav til at årsregnskapet m.v. som sendes til Regnskapsregisteret er undertegnet. Kontrollen på at dette er utført ligger hos revisor/enhetens øverste organ. Sikkerheten ivaretas ved at innsender har rolle/rettighet for innsending av årsregnskapet via Altinn, og ved at det bekreftes at årsregnskapet er fastsatt av kompetent organ.

Brønnøysundregistrene, 22.04.2024



Organisasjonsnr: 992 419 962
GUNNERS INVEST AS

RESULTATREGNSKAP

Beløp i: NOK	Note	2023	2022
RESULTATREGNSKAP			
Kostnader			
Annen driftskostnad	2	83 733	149 605
Sum kostnader		83 733	149 605
Driftsresultat		-83 733	-149 605
Finansinntekter og finanskostnader			
Inntekt på andre investeringer		1 259 926	666 617
Annen renteinntekt		8 041	172 271
Gevinst ved realisasjon av investeringer		76 062	
Sum finansinntekter		1 344 028	838 888
Nedskrivning av finansielle eiendeler	3	153 558	
Annen rentekostnad	4	50 905	31 988
Tap ved realisasjon av andre investeringer		40	
Valutatap			3 363
Sum finanskostnader		204 503	35 351
Netto finans		1 139 525	803 537
Ordinært resultat før skattekostnad		1 055 793	653 932
Skattekostnad på resultat	5		34 505
Ordinært resultat etter skattekostnad		1 055 793	619 427
Årsresultat		1 055 793	619 427
Årsresultat etter minoritetsinteresser		1 055 793	619 427
Totalresultat		1 055 793	619 427
Overføringer og disponeringer			
Overført til annen egenkapital		1 055 793	619 427
Sum overføringer og disponeringer		1 055 793	619 427



Organisasjonsnr: 992 419 962
GUNNERS INVEST AS

BALANSE

Beløp i: NOK	Note	2023	2022
BALANSE - EIENDELER			
Anleggsmidler			
Immaterielle eiendeler			
Finansielle anleggsmidler			
Investering i datterselskap	3		
Investeringer i tilknyttet selskap	3	1 000 000	1 000 000
Investeringer i deltakerliknet selskap	3		
Investeringer i aksjer og andeler	3	1 793 842	919 890
Obligasjoner	3		
Sum finansielle anleggsmidler		2 793 842	1 919 890
Sum anleggsmidler		2 793 842	1 919 890
Omløpsmidler			
Varer			
Fordringer			
Andre kortsiktige fordringer			7 000
Sum fordringer			7 000
Investeringer			
Markedsbaserte aksjer			233 466
Sum investeringer			233 466
Bankinnskudd, kontanter og lignende			
Bankinnskudd		3 068 271	3 248 647
Sum bankinnskudd, kontanter og lignende		3 068 271	3 248 647
Sum omløpsmidler		3 068 271	3 489 113
SUM EIENDELER		5 862 113	5 409 004
BALANSE - EGENKAPITAL OG GJELD			
Egenkapital			
Innskutt egenkapital			
Aksjekapital		100 000	100 000
Sum innskutt egenkapital		100 000	100 000



Opptjent egenkapital			
Annen egenkapital		4 705 413	4 149 620
Udisponert resultat			
Sum opptjent egenkapital		4 705 413	4 149 620
Sum egenkapital	6	4 805 413	4 249 620
Gjeld			
Langsiktig gjeld			
Annen langsiktig gjeld			
Øvrig langsiktig gjeld	4	1 050 550	1 031 988
Sum annen langsiktig gjeld		1 050 550	1 031 988
Sum langsiktig gjeld		1 050 550	1 031 988
Kortsiktig gjeld			
Leverandørgjeld		6 150	-21 288
Betalbar skatt			34 505
Gjeld til aksjonærer			110 178
Annen kortsiktig gjeld			4 000
Sum kortsiktig gjeld		6 150	127 395
Sum gjeld		1 056 700	1 159 383
SUM EGENKAPITAL OG GJELD		5 862 113	5 409 004



Organisasjonsnr: 992 419 962
GUNNERS INVEST AS

NOTEOPPLYSNINGER - SELSKAP - alle poster oppgitt i hele tall

Note
2

Antall årsverk i regnskapsåret
0.00

Sum Beløp

Balanseført verdi 31.12. Varige driftsmidler Immaterielle eiend.

Konsernregnskap

Morselskapet sitt navn

Forretningskontor for morselskapet

Begrunnelse for at datterselskap er utelatt fra konsolideringen

Samlet beløp - tilknyttet selskap Årets Fjorårets

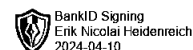
Samlet beløp - foretak i samme konsern Årets Fjorårets

Samlet beløp - foretak i samme konsern Årets Fjorårets

Samlet beløp - felles kontrollert virksomhet Årets Fjorårets

Pantstillelse Beløp

Beholdning av egne aksjer Antall Pålydende Andel av aksjek.



Årsregnskap 2023

Gunners Invest AS

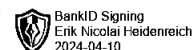
Org.nr.: 992 419 962

Utarbeidet av:

NRP Business Management 



Gunners Invest AS

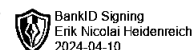


Resultatregnskap

	Note	2023	2022
Driftsinntekter og driftskostnader			
Annen driftskostnad	2	83 733	149 605
Sum driftskostnader		83 733	149 605
Driftsresultat		-83 733	-149 605
Finansinntekter og finanskostnader			
Inntekt på andre investeringer		1 259 926	666 617
Gevinst ved realisasjon av investeringer		76 062	0
Annen renteinntekt		8 041	172 271
Sum finansinntekter		1 344 028	838 888
Tap ved realisasjon av andre investeringer		40	0
Nedskrivning av finansielle eiendeler	3	153 558	0
Annen rentekostnad	4	50 905	31 988
Valutatap		0	3 363
Sum finanskostnader		204 503	35 351
Resultat av finansposter		1 139 525	803 537
Resultat før skattekostnad		1 055 793	653 932
Skattekostnad på resultat	5	0	34 505
Resultat		1 055 793	619 427
Årsresultat		1 055 793	619 427
Disponering av resultat			
Overført til annen egenkapital		1 055 793	619 427
Sum overføringer		1 055 793	619 427



Gunners Invest AS

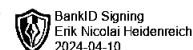


Balanse

	Note	2023	2022
Eiendeler			
Anleggsmidler			
Finansielle anleggsmidler			
Investeringer i tilknyttet selskap	3	1 000 000	1 000 000
Investeringer i aksjer og andeler	3	1 793 842	919 890
Sum finansielle anleggsmidler		2 793 842	1 919 890
Sum anleggsmidler		2 793 842	1 919 890
Omløpsmidler			
Fordringer			
Andre kortsiktige fordringer		0	7 000
Sum fordringer		0	7 000
Investeringer			
Markedsbaserte aksjer		0	233 466
Sum investeringer		0	233 466
Bankinnskudd o.l.			
Bankinnskudd		3 068 271	3 248 647
Sum bankinnskudd o.l.		3 068 271	3 248 647
Sum omløpsmidler		3 068 271	3 489 113
Sum eiendeler		5 862 113	5 409 004



Gunners Invest AS



Balanse

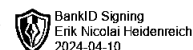
	Note	2023	2022
Egenkapital og gjeld			
Egenkapital			
Innskutt egenkapital			
Aksjekapital		100 000	100 000
Sum innskutt egenkapital		100 000	100 000
Opptjent egenkapital			
Annen egenkapital		4 705 413	4 149 620
Sum opptjent egenkapital		4 705 413	4 149 620
Sum egenkapital	6	4 805 413	4 249 620
Gjeld			
Annen langsiktig gjeld			
Øvrig langsiktig gjeld	4	1 050 550	1 031 988
Sum annen langsiktig gjeld		1 050 550	1 031 988
Kortsiktig gjeld			
Leverandørgjeld		6 150	-21 288
Betalbar skatt		0	34 505
Gjeld til aksjonærer		0	110 178
Annen kortsiktig gjeld		0	4 000
Sum kortsiktig gjeld		6 150	127 395
Sum gjeld		1 056 700	1 159 383
Sum egenkapital og gjeld		5 862 113	5 409 004

Oslo, 10.04.2024
Styret i Gunners Invest AS

Nicolai Heidenreich
styreleder



Gunners Invest AS



Noter

Note 1 Regnskapsprinsipper

Årsregnskapet er satt opp i samsvar med regnskapsloven og NRS 8 - God regnskapsskikk for små foretak. Forutsetningen om fortsatt drift er lagt til grunn ved avleggelse av regnskapet.

Skatt

Skattekostnaden i resultatregnskapet omfatter både periodens betalbare skatt og endring i utsatt skatt. Utsatt skatt er beregnet med 22 % på grunnlag av de midlertidige forskjeller som eksisterer mellom regnskapsmessige og skattemessige verdier, samt ligningsmessig underskudd til fremføring ved utgangen av regnskapsåret. Skatteøkende og skattereduserende midlertidige forskjeller som reverserer eller kan reverseres i samme periode er utlignet og nettoført. Netto utsatt skattefordel balanseføres ikke.

Klassifisering og vurdering av anleggsmidler

Anleggsmidler omfatter eiendeler bestemt til varig eie og bruk. Anleggsmidler er vurdert til anskaffelseskost, men nedskrives til virkelig verdi ved verdifall som ikke anses å være forbigående. Varige driftsmidler balanseføres og avskrives over driftsmidlets økonomiske levetid. Langsiktig gjeld balanseføres til nominelt beløp på etableringstidspunktet.

Klassifisering og vurdering av omløpsmidler

Omløpsmidler og kortsiktig gjeld omfatter normalt poster som forfaller til betaling innen ett år etter balansedagen. Omløpsmidler vurderes til laveste verdi av anskaffelseskost og virkelig verdi.

Andre aksjer og verdipapirer

Investeringer i langsiktige aksjer hvor man ikke har betydelig innflytelse balanseføres til anskaffelseskost. Investeringer blir nedskrevet til virkelig verdi dersom verdifallet anses å være varig. Investeringene bokføres til laveste verdi av kostpris og estimert markedsverdi. Utdelinger og netto gevinster bokføres under finansposter.

Markedsbaserte finansielle omløpsmidler vurderes til laveste verdi av kostpris og markedsverdi. Ved realisasjon benyttes FIFO-prinsippet for tilordning av anskaffelseskost. Mottatt utbytte og andre utdelinger fra selskapene inntektsføres som annen finansinntekt.

Note 2 Antall ansatte, godtgjørelser mm

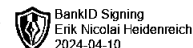
Det er ingen ansatte i selskapet.

Note 3 Investeringer

	Kostpris	Bokført verdi
Aksjer i tilknyttet selskaper	1 000 000	1 000 000
Øvrige langsiktige aksjer og fond	1 947 440	1 793 842
Sum langsiktige investeringer	2 947 440	2 793 842



Gunners Invest AS



Noter

Note 4 Langsiktig gjeld

Langsiktig gjeld er lån fra Ness, Risan & Partners AS. Lånet er renteberegnet. Lånet vil bli nedbetalt mot fremtidige utbytter fra NRP MAM AS og senest pr 31.12.2025.

Note 5 Skatt

Årets skattekostnad	2023	2022
Resultatført skatt på ordinært resultat:		
Betalbar skatt	0	34 505
Endring i utsatt skattefordel	0	0
Skattekostnad ordinært resultat	0	34 505

Skattepliktig inntekt:		
Resultat før skatt	1 055 793	653 932
Permanente forskjeller	-1 136 629	-497 092
Skattepliktig inntekt	-80 836	156 840

Betalbar skatt i balansen:		
Betalbar skatt på årets resultat	0	34 505
Sum betalbar skatt i balansen	0	34 505

Skatteeffekten av midlertidige forskjeller og underskudd til fremføring som har gitt opphav til utsatt skatt og utsatte skattefordeler, spesifisert på typer av midlertidige forskjeller

	2023	2022	Endring
Akkumulert fremførbart underskudd	-80 836	0	80 836
Inngår ikke i beregningen av utsatt skatt	80 836	0	-80 836
Utsatt skattefordel / skatt (22 %)	-17 784	0	17 784

I henhold til God regnskapsskikk for små foretak balanseføres ikke utsatt skattefordel.

Note 6 Egenkapital

	Aksjekapital	Annen EK	Sum egenkapital
Egenkapital Pr. 01.01.2023	100 000	4 149 620	4 249 620
Tilleggsutbytte 2023		-500 000	-500 000
Årets resultat		1 055 793	1 055 793
Pr. 31.12.2023	100 000	4 705 413	4 805 413