



ÅRSREGNSKAPET FOR REGNSKAPSÅRET 2023 - GENERELL INFORMASJON

Enheten

Organisasjonsnummer: 917 078 580
Organisasjonsform: Aksjeselskap
Foretaksnavn: GROVEN INVEST AS
Forretningsadresse: Flønesvegen 5
6444 FARSTAD

Regnskapsår

Årsregnskapets periode: 01.01.2023 - 31.12.2023

Konsern

Morselskap i konsern: Nei

Regnskapsregler

Regler for små foretak benyttet: Ja
Benyttet ved utarbeidelsen av årsregnskapet til selskapet: Regnskapslovens alminnelige regler

Årsregnskapet fastsatt av kompetent organ

Bekreftet av representant for selskapet: Ronny Dagfinn Groven
Dato for fastsettelse av årsregnskapet: 13.06.2024

Grunnlag for avgivelse

År 2023: Årsregnskapet er elektronisk innlevert
År 2022: Tall er hentet fra elektronisk innlevert årsregnskap fra 2023

Det er ikke krav til at årsregnskapet m.v. som sendes til Regnskapsregisteret er undertegnet. Kontrollen på at dette er utført ligger hos revisor/enhetens øverste organ. Sikkerheten ivaretas ved at innsender har rolle/rettighet for innsending av årsregnskapet via Altinn, og ved at det bekreftes at årsregnskapet er fastsatt av kompetent organ.

Brønnøysundregistrene, 26.06.2025



Resultatregnskap

Beløp i: NOK	Note	2023	2022
RESULTATREGNSKAP			
Kostnader			
Lønnskostnad	1		
Annen driftskostnad		13 638	11 137
Sum kostnader		13 638	11 137
Driftsresultat		-13 638	-11 137
Finansinntekter og finanskostnader			
Annen renteinntekt		37 029	13 846
Sum finansinntekter		37 029	13 846
Annen rentekostnad		8 407	8 804
Sum finanskostnader		8 407	8 804
Netto finans		28 622	5 041
Ordinært resultat før skattekostnad		14 984	-6 096
Skattekostnad på resultat		3 296	49 873
Ordinært resultat etter skattekostnad		11 688	-55 969
Årsresultat		11 688	-55 969
Årsresultat etter minoritetsinteresser		11 688	-55 969
Totalresultat		11 688	-55 969
Overføringer og disponeringer			
Avsatt til annen egenkapital		11 688	
Overført fra annen egenkapital			-55 969
Sum overføringer og disponeringer		11 688	-55 969



Balanse

Beløp i: NOK	Note	2023	2022
BALANSE - EIENDELER			
Anleggsmidler			
Immaterielle eiendeler			
Finansielle anleggsmidler			
Investeringer i tilknyttet selskap		1 964 145	1 964 145
Sum finansielle anleggsmidler		1 964 145	1 964 145
Sum anleggsmidler		1 964 145	1 964 145
Omløpsmidler			
Varer			
Fordringer			
Andre kortsiktige fordringer	2		
Sum fordringer	2		
Bankinnskudd, kontanter og lignende			
Bankinnskudd, kontanter o.l.		1 397 833	1 960 769
Sum bankinnskudd, kontanter og lignende		1 397 833	1 960 769
Sum omløpsmidler		1 397 833	1 960 769
SUM EIENDELER		3 361 978	3 924 914
BALANSE - EGENKAPITAL OG GJELD			
Egenkapital			
Innskutt egenkapital			
Aksjekapital		30 000	30 000
Overkurs		272 200	272 200
Sum innskutt egenkapital		302 200	302 200
Opptjent egenkapital			
Annen egenkapital		1 766 188	1 754 501



Balanse

Beløp i: NOK	Note	2023	2022
Sum opptjent egenkapital		1 766 188	1 754 501
Sum egenkapital		2 068 388	2 056 701
Gjeld			
Langsiktig gjeld			
Utsatt skatt		41 048	49 873
Sum avsetninger for forpliktelser		41 048	49 873
Annen langsiktig gjeld			
Gjeld til kredittinstitusjoner		64 789	137 626
Sum annen langsiktig gjeld		64 789	137 626
Sum langsiktig gjeld		105 837	187 499
Kortsiktig gjeld			
Betalbar skatt		12 121	
Annen kortsiktig gjeld	2	1 175 632	1 680 714
Sum kortsiktig gjeld		1 187 753	1 680 714
Sum gjeld		1 293 590	1 868 213
SUM EGENKAPITAL OG GJELD		3 361 978	3 924 914



Brønnøysundregistrene

ÅRSREGNSKAP FOR REGNSKAPSÅRET 2023 - GENERELL INFORMASJON

Journalnummer: 2024 513522

Enheten

Organisasjonsnummer: 917 078 580
Organisasjonsform: Aksjeselskap
Foretaksnavn: GROVEN INVEST AS
Forretningsadresse: Flønesvegen 5
6444 FARSTAD

Regnskapsår

Årsregnskapets periode: 01.01.2023 - 31.12.2023

Konsern

Morselskap i konsern: Nei

Regnskapsregler

Regler for små foretak benyttet: Ja
Benyttet ved utarbeidelsen av
årsregnskapet til selskapet: Regnskapslovens alminnelige regler

Årsregnskapet fastsatt av kompetent organ

Bekreftet av representant for selskapet: Ronny Dagfinn Groven
Dato for fastsettelse av årsregnskapet: 13.06.2024

Revisjon

Selskapet har besluttet at årsregnskapet
ikke skal revideres: Ja

Grunnlag for avgivelse

År 2023: Årsregnskap er elektronisk innlevert.
År 2022: Tall er hentet fra elektronisk innlevert årsregnskap fra 2023.

Det er ikke krav til at årsregnskapet m.v. som sendes til Regnskapsregisteret er undertegnet. Kontrollen på at dette er utført ligger hos revisor/enhetens øverste organ. Sikkerheten ivaretas ved at innsender har rolle/rettighet for innsending av årsregnskapet via Altinn, og ved at det bekreftes at årsregnskapet er fastsatt av kompetent organ.

Brønnøysundregistrene, 17.06.2024



Organisasjonsnr: 917 078 580
GROVEN INVEST AS

RESULTATREGNSKAP

Beløp i: NOK	Note	2023	2022
RESULTATREGNSKAP			
Kostnader			
Lønnskostnad	1		
Annen driftskostnad		13 638	11 137
Sum kostnader		13 638	11 137
Driftsresultat		-13 638	-11 137
Finansinntekter og finanskostnader			
Annen renteinntekt		37 029	13 846
Sum finansinntekter		37 029	13 846
Annen rentekostnad		8 407	8 804
Sum finanskostnader		8 407	8 804
Netto finans		28 622	5 041
Ordinært resultat før skattekostnad		14 984	-6 096
Skattekostnad på resultat		3 296	49 873
Ordinært resultat etter skattekostnad		11 688	-55 969
Årsresultat		11 688	-55 969
Årsresultat etter minoritetsinteresser		11 688	-55 969
Totalresultat		11 688	-55 969
Overføringer og disponeringer			
Avsatt til annen egenkapital		11 688	
Overført fra annen egenkapital			-55 969
Sum overføringer og disponeringer		11 688	-55 969



Organisasjonsnr: 917 078 580
GROVEN INVEST AS

BALANSE

Beløp i: NOK Note 2023 2022

BALANSE - EIENDELER

Anleggsmidler

Immaterielle eiendeler

Finansielle anleggsmidler

Investeringer i tilknyttet selskap	1 964 145	1 964 145
Sum finansielle anleggsmidler	1 964 145	1 964 145
Sum anleggsmidler	1 964 145	1 964 145

Omløpsmidler

Varer

Fordringer

Andre kortsiktige fordringer	2	
Sum fordringer	2	

Bankinnskudd, kontanter og lignende

Bankinnskudd, kontanter o. l.	1 397 833	1 960 769
Sum bankinnskudd, kontanter og lignende	1 397 833	1 960 769
Sum omløpsmidler	1 397 833	1 960 769

SUM EIENDELER **3 361 978** **3 924 914**

BALANSE - EGENKAPITAL OG GJELD

Egenkapital

Innskutt egenkapital

Aksjekapital	30 000	30 000
Overkurs	272 200	272 200
Sum innskutt egenkapital	302 200	302 200

Opptjent egenkapital

Annen egenkapital	1 766 188	1 754 501
Sum opptjent egenkapital	1 766 188	1 754 501

Sum egenkapital 2 068 388 2 056 701

Gjeld

Langsiktig gjeld



Utsatt skatt	41 048	49 873
Sum avsetninger for forpliktelseser	41 048	49 873
Annen langsiktig gjeld		
Gjeld til kredittinstitusjoner	64 789	137 626
Sum annen langsiktig gjeld	64 789	137 626
Sum langsiktig gjeld	105 837	187 499
Kortsiktig gjeld		
Betalbar skatt	12 121	
Annen kortsiktig gjeld	1 175 632	1 680 714
Sum kortsiktig gjeld	1 187 753	1 680 714
Sum gjeld	1 293 590	1 868 213
SUM EGENKAPITAL OG GJELD	3 361 978	3 924 914



Organisasjonsnr: 917 078 580
GROVEN INVEST AS

NOTEOPPLYSNINGER - SELSKAP - alle poster oppgitt i hele tall

Note

Antall årsverk i regnskapsåret
0.00

Sum Beløp

Balanseført verdi 31.12. Varige driftsmidler Immaterielle eiend.

Konsernregnskap

Morselskapet sitt navn

Forretningskontor for morselskapet

Begrunnelse for at datterselskap er utelatt fra konsolideringen

Samlet beløp - tilknyttet selskap Årets Fjorårets

Samlet beløp - foretak i samme konsern Årets Fjorårets

Samlet beløp - foretak i samme konsern Årets Fjorårets

Samlet beløp - felles kontrollert virksomhet Årets Fjorårets

Pantstillelse Beløp

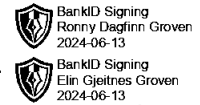
Beholdning av egne aksjer Antall Pålydende Andel av aksjek.



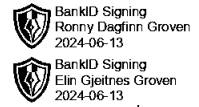
Årsregnskap 2023

Groven Invest AS

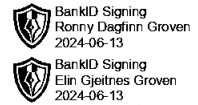
account⁺or



Groven Invest AS			
Resultatregnskap			
Driftsinntekter og driftskostnader	Note	2023	2022
Annen driftskostnad		13 638	11 137
Sum driftskostnader		13 638	11 137
Driftsresultat		-13 638	-11 137
Finansinntekter og finanskostnader			
Annen renteinntekt		37 029	13 846
Annen rentekostnad		8 407	8 804
Resultat av finansposter		28 622	5 041
Resultat før skattekostnad		14 984	-6 096
Skattekostnad på resultat		3 296	49 873
Resultat		11 688	-55 969
Årsresultat		11 688	-55 969
Anvendelse			
Avsatt til annen egenkapital		11 688	0
Overført fra annen egenkapital		0	55 969
Sum anvendelse		11 688	-55 969



Groven Invest AS			
Balanse 31.12			
Eiendeler	Note	2023	2022
Anleggsmidler			
Finansielle driftsmidler			
Investeringer i tilknyttet selskap		1 964 145	1 964 145
Sum finansielle anleggsmidler		1 964 145	1 964 145
Sum anleggsmidler		1 964 145	1 964 145
Omløpsmidler			
Bankinnskudd, kontanter o.l.		1 397 833	1 960 769
Sum omløpsmidler		1 397 833	1 960 769
Sum eiendeler		3 361 978	3 924 914



Groven Invest AS			
Balanse 31.12			
	Note	2023	2022
Egenkapital og gjeld			
Innskutt egenkapital			
Aksjekapital		30 000	30 000
Overkurs		272 200	272 200
Sum innskutt egenkapital		302 200	302 200
Opptjent egenkapital			
Annen egenkapital		1 766 188	1 754 501
Sum opptjent egenkapital		1 766 188	1 754 501
Sum egenkapital		2 068 388	2 056 701
Gjeld			
Utsatt skatt		41 048	49 873
Sum avsetning for forpliktelser		41 048	49 873
Annen langsiktig gjeld			
Gjeld til kredittinstitusjoner		64 789	137 626
Sum annen langsiktig gjeld		64 789	137 626
Kortsiktig gjeld			
Betalbar skatt		12 121	0
Annen kortsiktig gjeld	2	1 175 632	1 680 714
Sum kortsiktig gjeld		1 187 753	1 680 714
Sum gjeld		1 293 590	1 868 213
Sum egenkapital og gjeld		3 361 978	3 924 914

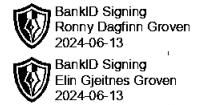
Farstad, 13.06.2024

<hr/> Ronny Dagfinn Groven styreleder	<hr/> Elin Gjeitnes Groven styremedlem
---	--



Groven Invest AS

Noter til årsregnskapet 2023



Regnskapsprinsipper

Årsregnskapet er satt opp i samsvar med regnskapsloven og NRS 8 - God regnskapsskikk for små foretak.

Skatt

Skattekostnaden i resultatregnskapet omfatter både periodens betalbare skatt og endring i utsatt skatt. Utsatt skatt er beregnet med 22 % på grunnlag av de midlertidige forskjeller som eksisterer mellom regnskapsmessige og skattemessige verdier, samt ligningsmessig underskudd til fremføring ved utgangen av regnskapsåret. Skatteøkende og skattereduserende midlertidige forskjeller som reverserer eller kan reverseres i samme periode er utlignet og nettoført.

Klassifisering og vurdering av omløpsmidler

Omløpsmidler og kortsiktig gjeld omfatter normalt poster som forfaller til betaling innen ett år etter balansedagen, samt poster som knytter seg til varekretsløpet. Omløpsmidler vurderes til laveste verdi av anskaffelseskost og virkelig verdi.

Note 1 Lønnskostnader og antall årsverk

Groven Invest AS har ingen ansatte og har ikke hatt lønns- eller personalkostnader i 2023 og det foreligger heller ingen slike forpliktelser.

Note 2 Annen kortsiktig gjeld

Annen kortsiktig gjeld er gjeld til aksjonær