



## ÅRSREGNSKAPET FOR REGNSKAPSÅRET 2022 - GENERELL INFORMASJON

### Enheten

Organisasjonsnummer: 921 726 880  
Organisasjonsform: Aksjeselskap  
Foretaksnavn: PERTO HOLDING AS  
Forretningsadresse: c/o Per Tore Hesby Olsen  
Skarveien 26  
2016 FROGNER

### Regnskapsår

Årsregnskapets periode: 01.01.2022 - 31.12.2022

### Konsern

Morselskap i konsern: Nei

### Regnskapsregler

Regler for små foretak benyttet: Ja  
Benyttet ved utarbeidelsen av årsregnskapet til selskapet: Regnskapslovens alminnelige regler

### Årsregnskapet fastsatt av kompetent organ

Bekreftet av representant for selskapet: Per Tore Olsen  
Dato for fastsettelse av årsregnskapet: 31.03.2023

### Grunnlag for avgivelse

År 2022: Årsregnskapet er elektronisk innlevert  
År 2021: Tall er hentet fra elektronisk innlevert årsregnskap fra 2022

*Det er ikke krav til at årsregnskapet m.v. som sendes til Regnskapsregisteret er undertegnet. Kontrollen på at dette er utført ligger hos revisor/enhetens øverste organ. Sikkerheten ivaretas ved at innsender har rolle/rettighet for innsending av årsregnskapet via Altinn, og ved at det bekreftes at årsregnskapet er fastsatt av kompetent organ.*

Brønnøysundregistrene, 17.03.2024



## Resultatregnskap

Beløp i: NOK	Note	2022	2021
<b>RESULTATREGNSKAP</b>			
<b>Kostnader</b>			
Annen driftskostnad		6	0
<b>Sum kostnader</b>		<b>6</b>	<b>0</b>
<b>Driftsresultat</b>		<b>-6</b>	<b>0</b>
<b>Finansinntekter og finanskostnader</b>			
Annen renteinntekt		18	0
Annen finansinntekt		460 000	0
<b>Sum finansinntekter</b>		<b>460 018</b>	<b>0</b>
<b>Netto finans</b>		<b>460 018</b>	<b>0</b>
<b>Ordinært resultat før skattekostnad</b>		<b>460 013</b>	<b>0</b>
Skattekostnad	1, 2	7 383	0
<b>Ordinært resultat etter skattekostnad</b>		<b>452 629</b>	<b>0</b>
<b>Årsresultat</b>		<b>452 630</b>	<b>0</b>
<b>Overføringer og disponeringer</b>			
Ordinært utbytte		150 000	0
Annen egenkapital		302 630	0
<b>Sum overføringer og disponeringer</b>		<b>452 630</b>	<b>0</b>



### Balanse

Beløp i: NOK	Note	2022	2021
<b>BALANSE - EIENDELER</b>			
<b>Anleggsmidler</b>			
<b>Immaterielle eiendeler</b>			
Utsatt skattefordel	1, 2	0	5 570
<b>Sum immaterielle eiendeler</b>		<b>0</b>	<b>5 570</b>
<b>Finansielle anleggsmidler</b>			
Investeringer i aksjer og andeler	3	4 000 000	0
Andre langsiktige fordringer	4	0	0
<b>Sum finansielle anleggsmidler</b>		<b>4 000 000</b>	<b>0</b>
<b>Sum anleggsmidler</b>		<b>4 000 000</b>	<b>5 570</b>
<b>Omløpsmidler</b>			
<b>Varer</b>			
<b>Fordringer</b>			
Andre kortsiktige fordringer	4	150 000	0
<b>Sum fordringer</b>		<b>150 000</b>	<b>0</b>
<b>Investeringer</b>			
Andre markedsbaserte finansielle instrumenter	3	0	0
Andre finansielle instrumenter	3	0	0
<b>Sum investeringer</b>		<b>0</b>	<b>0</b>
<b>Bankinnskudd, kontanter og lignende</b>			
Bankinnskudd, kontanter og lignende		334 443	24 430
<b>Sum bankinnskudd, kontanter og lignende</b>		<b>334 443</b>	<b>24 430</b>
<b>Sum omløpsmidler</b>		<b>484 443</b>	<b>24 430</b>
<b>SUM EIENDELER</b>		<b>4 484 443</b>	<b>30 000</b>

### BALANSE - EGENKAPITAL OG GJELD



## Balanse

Beløp i: NOK	Note	2022	2021
<b>Egenkapital</b>			
<b>Innskutt egenkapital</b>			
Selskapskapital	5, 6	30 000	30 000
Ikke registrert aksjekapital	6	0	0
Beholdning av egne aksjer	5, 6	0	0
Overkurs	6	0	0
Annen innskutt egenkapital	6	0	0
<b>Sum innskutt egenkapital</b>		<b>30 000</b>	<b>30 000</b>
<b>Opptjent egenkapital</b>			
Fond	6	0	0
Annen egenkapital	6	302 630	0
Udekket tap	6	0	0
<b>Sum opptjent egenkapital</b>		<b>302 630</b>	<b>0</b>
<b>Sum egenkapital</b>		<b>332 630</b>	<b>30 000</b>
<b>Gjeld</b>			
<b>Langsiktig gjeld</b>			
Pensjonsforpliktelser	7	0	0
Utsatt skatt	1, 2	0	0
<b>Sum avsetninger for forpliktelser</b>		<b>0</b>	<b>0</b>
<b>Annen langsiktig gjeld</b>			
Konvertible lån	7	0	0
Obligasjonslån	7	0	0
Gjeld til kredittinstitusjoner	7	0	0
Langsiktig konserngjeld	7	0	0
Ansvarlig lånekapital	7	0	0
Øvrig langsiktig gjeld	7	4 000 000	0
<b>Sum annen langsiktig gjeld</b>		<b>4 000 000</b>	<b>0</b>
<b>Sum langsiktig gjeld</b>		<b>4 000 000</b>	<b>0</b>
<b>Kortsiktig gjeld</b>			
Betalbar skatt	1, 2	1 813	0
Utbytte		150 000	0
<b>Sum kortsiktig gjeld</b>		<b>151 813</b>	<b>0</b>



## Balanse

<b>Beløp i: NOK</b>	<b>Note</b>	<b>2022</b>	<b>2021</b>
Sum gjeld		4 151 813	0
<b>SUM EGENKAPITAL OG GJELD</b>		<b>4 484 443</b>	<b>30 000</b>



## Brønnøysundregistrene

### ÅRSREGNSKAP FOR REGNSKAPSÅRET 2022 - GENERELL INFORMASJON

Journalnummer: 2023 346573

#### Enheten

Organisasjonsnummer: 921 726 880  
Organisasjonsform: Aksjeselskap  
Foretaksnavn: PERTO HOLDING AS  
Forretningsadresse: c/o Per Tore Hesby Olsen  
Skarveien 26  
2016 FROGNER

#### Regnskapsår

Årsregnskapets periode: 01.01.2022 - 31.12.2022

#### Konsern

Morselskap i konsern: Nei

#### Regnskapsregler

Regler for små foretak benyttet: Ja  
Benyttet ved utarbeidelsen av  
årsregnskapet til selskapet: Regnskapslovens alminnelige regler

#### Årsregnskapet fastsatt av kompetent organ

Bekreftet av representant for selskapet: Per Tore Olsen  
Dato for fastsettelse av årsregnskapet: 31.03.2023

#### Revisjon

Selskapet har besluttet at årsregnskapet  
ikke skal revideres: Ja  
Årsregnskapet er utarbeidet av ekstern  
autorisert regnskapsfører: Ja  
Ekstern autorisert regnskapsfører har i  
løpet av regnskapsåret bistått ved den  
løpende regnskapsføringen eller utført  
andre tjenester for selskapet enn å  
utarbeide årsregnskapet: Ja

#### Grunnlag for avgivelse

År 2022: Årsregnskap er elektronisk innlevert.  
År 2021: Tall er hentet fra elektronisk innlevert årsregnskap fra 2022.

*Det er ikke krav til at årsregnskapet m.v. som sendes til Regnskapsregisteret er undertegnet. Kontrollen på at dette er utført ligger hos revisor/enhetens øverste organ. Sikkerheten ivaretas ved at innsender har rolle/rettighet for innsending av årsregnskapet via Altinn, og ved at det bekreftes at årsregnskapet er fastsatt av kompetent organ.*

Brønnøysundregistrene, 04.04.2023

---

Brønnøysundregistrene  
Postadresse: Postboks 900, 8910 Brønnøysund  
Telefon: 75 00 75 00  
E-post: firmapost@brreg.no Internett: www.brreg.no  
Organisasjonsnummer: 974 760 673



Organisasjonsnr: 921 726 880  
PERTO HOLDING AS

## RESULTATREGNSKAP

Beløp i: NOK	Note	2022	2021
<b>RESULTATREGNSKAP</b>			
<b>Kostnader</b>			
Annen driftskostnad		6	0
Sum kostnader		6	0
<b>Driftsresultat</b>			
		-6	0
<b>Finansinntekter og finanskostnader</b>			
Annen renteinntekt		18	0
Annen finansinntekt		460 000	0
Sum finansinntekter		460 018	0
<b>Netto finans</b>			
		460 018	0
<b>Ordinært resultat før skattekostnad</b>			
Skattekostnad		460 013	0
Skattekostnad	1, 2	7 383	0
Ordinært resultat etter skattekostnad		452 629	0
<b>Årsresultat</b>			
		452 630	0
<b>Overføringer og disponeringer</b>			
Ordinært utbytte		150 000	0
Annen egenkapital		302 630	0
Sum overføringer og disponeringer		452 630	0



Organisasjonsnr: 921 726 880  
PERTO HOLDING AS

## BALANSE

Beløp i: NOK	Note	2022	2021
<b>BALANSE - EIENDELER</b>			
<b>Anleggsmidler</b>			
<b>Immaterielle eiendeler</b>			
Utsatt skattefordel	1, 2	0	5 570
<b>Sum immaterielle eiendeler</b>		<b>0</b>	<b>5 570</b>
<b>Finansielle anleggsmidler</b>			
Investeringer i aksjer og andeler	3	4 000 000	0
Andre langsiktige fordringer	4	0	0
<b>Sum finansielle anleggsmidler</b>		<b>4 000 000</b>	<b>0</b>
<b>Sum anleggsmidler</b>		<b>4 000 000</b>	<b>5 570</b>
<b>Omløpsmidler</b>			
<b>Varer</b>			
<b>Fordringer</b>			
Andre kortsiktige fordringer	4	150 000	0
<b>Sum fordringer</b>		<b>150 000</b>	<b>0</b>
<b>Investeringer</b>			
Andre markedsbaserte finansielle instrumenter	3	0	0
Andre finansielle instrumenter	3	0	0
<b>Sum investeringer</b>		<b>0</b>	<b>0</b>
<b>Bankinnskudd, kontanter og lignende</b>			
Bankinnskudd, kontanter og lignende		334 443	24 430
<b>Sum bankinnskudd, kontanter og lignende</b>		<b>334 443</b>	<b>24 430</b>
<b>Sum omløpsmidler</b>		<b>484 443</b>	<b>24 430</b>
<b>SUM EIENDELER</b>		<b>4 484 443</b>	<b>30 000</b>
<b>BALANSE - EGENKAPITAL OG GJELD</b>			
<b>Egenkapital</b>			
Innskutt egenkapital			
Selskapskapital	5, 6	30 000	30 000



Ikke registrert			
aksjekapital	6	0	0
Beholdning av egne aksjer	5, 6	0	0
Overkurs	6	0	0
Annen innskutt egenkapital	6	0	0
<b>Sum innskutt egenkapital</b>		<b>30 000</b>	<b>30 000</b>
<b>Opptjent egenkapital</b>			
Fond	6	0	0
Annen egenkapital	6	302 630	0
Udekket tap	6	0	0
<b>Sum opptjent egenkapital</b>		<b>302 630</b>	<b>0</b>
<b>Sum egenkapital</b>		<b>332 630</b>	<b>30 000</b>
<b>Gjeld</b>			
<b>Langsiktig gjeld</b>			
Pensjonsforpliktelser	7	0	0
Utsatt skatt	1, 2	0	0
<b>Sum avsetninger for forpliktelser</b>		<b>0</b>	<b>0</b>
<b>Annen langsiktig gjeld</b>			
Konvertible lån	7	0	0
Obligasjonslån	7	0	0
Gjeld til kredittinstitusjoner	7	0	0
Langsiktig konserngjeld	7	0	0
Ansvarlig lånekapital	7	0	0
Øvrig langsiktig gjeld	7	4 000 000	0
<b>Sum annen langsiktig gjeld</b>		<b>4 000 000</b>	<b>0</b>
<b>Sum langsiktig gjeld</b>		<b>4 000 000</b>	<b>0</b>
<b>Kortsiktig gjeld</b>			
Betalbar skatt	1, 2	1 813	0
Utbytte		150 000	0
<b>Sum kortsiktig gjeld</b>		<b>151 813</b>	<b>0</b>
<b>Sum gjeld</b>		<b>4 151 813</b>	<b>0</b>
<b>SUM EGENKAPITAL OG GJELD</b>		<b>4 484 443</b>	<b>30 000</b>



Organisasjonsnr: 921 726 880  
PERTO HOLDING AS

NOTEOPPLYSNINGER - SELSKAP - alle poster oppgitt i hele tall

## Note

### Regnskapsprinsipper

Årsregnskapet er satt opp i samsvar med regnskapsloven og god regnskapsskikk for små foretak. Klassifisering og vurdering av balanseposter Anleggsmidler er eiendeler bestemt til varig eie eller bruk. Eiendeler som er knyttet til varekretsløpet er klassifisert som omløpsmidler. Fordringer klassifiseres som omløpsmidler hvis de forfaller til betaling innen ett år etter transaksjonsdagen. Tilsvarende klassifiseres gjeld som kortsiktig hvis gjelden forfaller til betaling innen ett år. Langsiktig gjeld er gjeld som forfaller senere enn ett år etter transaksjonsdagen. Første års avdrag på langsiktige fordringer og langsiktig gjeld klassifiseres likevel ikke som omløpsmiddel og kortsiktig gjeld. Omløpsmidler vurderes til laveste av anskaffelseskost og virkelig verdi. Kortsiktig gjeld balanseføres til nominelt beløp på etableringstidspunktet. Anleggsmidler vurderes til anskaffelseskost. Varige anleggsmidler avskrives etter en fornuftig avskrivningsplan. Anleggsmidlene nedskrives til virkelig verdi ved verdifall som ikke forventes å være forbigående. Langsiktig gjeld med unntak av andre avsetninger balanseføres til nominelt beløp på etableringstidspunktet. Fordringer Kundefordringer og andre fordringer er oppført i balansen til pålydende etter fradrag for avsetning til forventet tap. Avsetning til tap gjøres på grunnlag av individuelle vurderinger av de enkelte fordringene. I tillegg gjøres det for øvrige kundefordringer en uspesifisert avsetning for å dekke antatt tap. Investering i aksjer og andeler Langsiktige investeringer i aksjer verdsettes til anskaffelseskost. Hvis virkelig verdi er lavere og det antas å ikke være forbigående, foretas en nedskrivning. Nedskrivning reverseres hvis virkelig verdi stiger igjen. Skatt Skattekostnaden i resultatregnskapet omfatter både periodens betalbare skatt og endring i utsatt skatt. Utsatt skatt er beregnet med 22% på grunnlag av de midlertidige forskjeller som eksisterer mellom regnskapsmessige og skattemessige verdier, samt skattemessig underskudd til fremføring ved utgangen av regnskapsåret. Skatteøkende og skattereduserende midlertidige forskjeller som reverserer eller kan reversere i samme periode er fastsatt og skattevirkningen er beregnet på nettogrunnlaget.

## Note

### Antall årsverk i regnskapsåret

0.00

<u>Sum</u>	<u>Beløp</u>
------------	--------------

<u>Balanseført verdi 31.12.</u>	<u>Varige driftsmidler</u>	<u>Immaterielle eiend.</u>
---------------------------------	----------------------------	----------------------------

### Konsernregnskap

Morselskapet sitt navn



Forretningskontor for morselskapet

Begrunnelse for at datterselskap er utelatt fra konsolideringen

Konsern, tilknyttet selskap m.v. - fordringer og gjeld

**Fordringer**

<u>Samlet beløp - tilknyttet selskap</u>	<u>Årets</u>	<u>Fjorårets</u>
<u>Samlet beløp - foretak i samme konsern</u>	<u>Årets</u>	<u>Fjorårets</u>
<u>Samlet beløp - foretak i samme konsern</u>	<u>Årets</u>	<u>Fjorårets</u>
<u>Samlet beløp - felles kontrollert virksomhet</u>	<u>Årets</u>	<u>Fjorårets</u>
<u>Pantstillelse</u>		<u>Beløp</u>

Note

3

Virkelig verdi og resultatført verdiendr. i perioden, finansielle instrumenter

<u>Eiendel</u>	<u>Virk. verdi</u>	<u>Verdiendring</u>
Aksjer i Randem & Hubert AS	4000000.00	0.00
<u>Sum</u>	<u>Virk. Verdi</u>	<u>Verdiendring</u>
	4000000.00	0.00

**Mer om finansielle instrumenter**

Selskapet har kjøpt 4 % av aksjene i Randem & Hubert AS.

**Beskrivelse av finansielle derivater**

<u>Beholdning av egne aksjer</u>	<u>Antall</u>	<u>Pålydende</u>	<u>Andel av aksjek.</u>
----------------------------------	---------------	------------------	-------------------------

Note

7

**Gjeld**

Gjeld som forfaller til betaling mer enn fem år etter regnskapsårets slutt

Gjeld sikret ved pant eller lignende sikkerhet i eiendeler



4000000.00

**Balanseført verdi av de pantsatte eiendeler**

**Summen av garantiforpliktelser som ikke er regnskapsført**

**Garantiforpliktelser som er sikret ved pant**

**Mer om gjeld**

Selskapet har gjeld til Randem & Hubert Eiendom AS. Gjelden er gitt med sikkerhet i aksjene selskapet har kjøpt hos Randem & Hubert AS.

**Note**

4

**Lån og sikkerhetsstillelse til medlemmer**

Er det gitt lån eller sikkerhetsstillelse til ledende personer: Nei


**Opplysninger om:**

**Medlemmer av:**

**Mer om lån og sikkerhetsstillelse**

**Note**

**Noteopplysninger ut over minimumskravene for små foretak**



Årsregnskap for  
**PERTO HOLDING AS**

921 726 880

Regnskapsår  
01.01.2022 - 31.12.2022



PERTO HOLDING AS  
921 726 880




## Resultatregnskap

	Note	2022	2021
<b>Driftskostnader</b>			
Annen driftskostnad		-6	0
<b>Sum driftskostnader</b>		<b>-6</b>	<b>0</b>
<b>Driftsresultat</b>		<b>-6</b>	<b>0</b>
<b>Finansinntekter</b>			
Annen renteinntekt		18	0
Annen finansinntekt		460 000	0
<b>Sum finansinntekter</b>		<b>460 018</b>	<b>0</b>
<b>Netto finans</b>		<b>460 018</b>	<b>0</b>
<b>Resultat før skattekostnad</b>		<b>460 013</b>	<b>0</b>
Skattekostnad	1, 2	-7 383	0
<b>Årsresultat</b>		<b>452 630</b>	<b>0</b>
<b>Overføringer</b>			
Ordinært utbytte		150 000	0
Annen egenkapital		302 630	0
<b>Sum overføringer</b>		<b>452 630</b>	<b>0</b>



PERTO HOLDING AS  
921 726 880



### Balanse pr. 31.12

	Note	2022	2021
<b>EIENDELER</b>			
<b>Anleggsmidler</b>			
<b>Immaterielle eiendeler</b>			
Utsatt skattefordel	1, 2	0	5 570
<b>Sum immaterielle eiendeler</b>		<b>0</b>	<b>5 570</b>
<b>Finansielle anleggsmidler</b>			
Investeringer i aksjer og andeler	3	4 000 000	0
<b>Sum finansielle anleggsmidler</b>		<b>4 000 000</b>	<b>0</b>
<b>Sum anleggsmidler</b>		<b>4 000 000</b>	<b>5 570</b>
<b>Omløpsmidler</b>			
<b>Fordringer</b>			
Andre kortsiktige fordringer	4	150 000	0
<b>Sum fordringer</b>		<b>150 000</b>	<b>0</b>
<b>Bankinnskudd, kontanter og lignende</b>			
Bankinnskudd, kontanter og lignende		334 443	24 430
<b>Sum bankinnskudd, kontanter og lignende</b>		<b>334 443</b>	<b>24 430</b>
<b>Sum omløpsmidler</b>		<b>484 443</b>	<b>24 430</b>
<b>SUM EIENDELER</b>		<b>4 484 443</b>	<b>30 000</b>



PERTO HOLDING AS  
921 726 880



## Balanse pr. 31.12

	Note	2022	2021
<b>EGENKAPITAL OG GJELD</b>			
<b>Egenkapital</b>			
<b>Innskutt egenkapital</b>			
Selskapskapital	5, 6	30 000	30 000
<b>Sum innskutt egenkapital</b>		<b>30 000</b>	<b>30 000</b>
<b>Opptjent egenkapital</b>			
Annen egenkapital	6	302 630	0
<b>Sum opptjent egenkapital</b>		<b>302 630</b>	<b>0</b>
<b>Sum egenkapital</b>		<b>332 630</b>	<b>30 000</b>
<b>Gjeld</b>			
<b>Annen langsiktig gjeld</b>			
Øvrig langsiktig gjeld	7	4 000 000	0
<b>Sum annen langsiktig gjeld</b>		<b>4 000 000</b>	<b>0</b>
<b>Kortsiktig gjeld</b>			
Betalbar skatt	1, 2	1 813	0
Utbytte		150 000	0
<b>Sum kortsiktig gjeld</b>		<b>151 813</b>	<b>0</b>
<b>Sum gjeld</b>		<b>4 151 813</b>	<b>0</b>
<b>SUM EGENKAPITAL OG GJELD</b>		<b>4 484 443</b>	<b>30 000</b>

Per Tore Hesby Olsen  
styrets leder



**PERTO HOLDING AS**  
921 726 880



## Noter

### Regnskapsprinsipper

Årsregnskapet er satt opp i samsvar med regnskapsloven og god regnskapsskikk for små foretak.

#### Klassifisering og vurdering av balanseposter

Anleggsmidler er eiendeler bestemt til varig eie eller bruk. Eiendeler som er knyttet til varekretsløpet er klassifisert som omløpsmidler. Fordringer klassifiseres som omløpsmidler hvis de forfaller til betaling innen ett år etter transaksjonsdagen. Tilsvarende klassifiseres gjeld som kortsiktig hvis gjelden forfaller til betaling innen ett år. Langsiktig gjeld er gjeld som forfaller senere enn ett år etter transaksjonsdagen. Første års avdrag på langsiktige fordringer og langsiktig gjeld klassifiseres likevel ikke som omløpsmiddel og kortsiktig gjeld.

Omløpsmidler vurderes til laveste av anskaffelseskost og virkelig verdi. Kortsiktig gjeld balanseføres til nominelt beløp på etableringstidspunktet.

Anleggsmidler vurderes til anskaffelseskost. Varige anleggsmidler avskrives etter en fornuftig avskrivningsplan. Anleggsmidlene nedskrives til virkelig verdi ved verdifall som ikke forventes å være forbigående. Langsiktig gjeld med unntak av andre avsetninger balanseføres til nominelt beløp på etableringstidspunktet.

#### Fordringer

Kundefordringer og andre fordringer er oppført i balansen til pålydende etter fradrag for avsetning til forventet tap. Avsetning til tap gjøres på grunnlag av individuelle vurderinger av de enkelte fordringene. I tillegg gjøres det for øvrige kundefordringer en uspesifisert avsetning for å dekke antatt tap.

#### Investering i aksjer og andeler


Langsiktige investeringer i aksjer verdsettes til anskaffelseskost. Hvis virkelig verdi er lavere og det antas å ikke være forbigående, foretas en nedskrivning. Nedskrivning reverseres hvis virkelig verdi stiger igjen.

#### Skatt

Skattekostnaden i resultatregnskapet omfatter både periodens betalbare skatt og endring i utsatt skatt. Utsatt skatt er beregnet med 22% på grunnlag av de midlertidige forskjeller som eksisterer mellom regnskapsmessige og skattemessige verdier, samt skattemessig underskudd til fremføring ved utgangen av regnskapsåret. Skatteøkende og skattereduserende midlertidige forskjeller som reverserer eller kan reversere i samme periode er fastsatt og skattevirkningen er beregnet på nettogrunnlaget.



PERTO HOLDING AS  
921 726 880



## Antall årsverk

Selskapet har ikke hatt ansatte i løpet av regnskapsåret.

## Note 1 - Spesifisering av skatt

<b>Skattekostnad</b>	<b>2022</b>	<b>2021</b>
Betalbar skatt på alminnelig inntekt	1 813	0
=/- Endringer i utsatt skattefordel	5 570	0
<b>Skattekostnad</b>	<b>7 383</b>	<b>0</b>
<b>Skattepliktig inntekt</b>		
Resultat før skatt	460 013	0
Permanente forskjeller	-446 200	0
- Anvendelse av fremførbart underskudd	-5 570	0
<b>Skattepliktig inntekt</b>	<b>8 243</b>	<b>0</b>
<b>Betalbar skatt i balansen</b>		
Betalbar skatt på årets resultat	1 813	0
Sum betalbar skatt i balansen	1 813	0

## Note 2 - Midlertidige forskjeller - utsatt skatt/skattefordel

Utsatt skatt/utsatt skattefordel i balansen avsettes på grunnlag av forskjeller mellom regnskapsmessige og skattemessige verdier i henhold til norsk regnskapsstandard for skatt. Midlertidige skatteøkende og skattereduserende forskjeller som kan utlignes er nettoført.

<b>Midlertidige forskjeller knyttet til:</b>	<b>01.01.2022</b>	<b>31.12.2022</b>	<b>Endring</b>
Fremførbart underskudd	-5 570	0	-5 570
Netto forskjeller	-5 570	0	-5 570
Skattereduserende forskjeller som ikke kan utlignes	5 570	0	5 570
<b>Sum midlertidige forskjeller som påvirker betalbar skatt</b>	<b>0</b>	<b>0</b>	<b>0</b>
<b>Utsatt skatt 31.12.2022 basert på 22 %</b>	<b>-5 570</b>	<b>0</b>	<b>-5 570</b>

## Note 3 - Virkelig verdi av finansielle instrumenter

<b>Eiendel</b>	<b>Virkelig verdi</b>	<b>Periodens resultatførte verdiendringer</b>
Aksjer i Randem & Hubert AS	4 000 000	0

### Mer om finansielle instrumenter


Selskapet har kjøpt 4 % av aksjene i Randem & Hubert AS.

## Note 4 - Lån og sikkerhetsstillelse til ledende personer, aksjeeiere med videre

Det er ikke gitt lån eller sikkerhetsstillelse til medlemmer av styrende organer.



PERTO HOLDING AS  
921 726 880



## Note 5 - Aksjer

Aksjeklasse	Antall aksjer	Aksjenes pålydende	Bokført verdi
Ord. aksjer	300	100	30 000

Aksjonærer	Antall aksjer	Eierandel %	Aksjeklasse
OLSEN PER TORE HESBY	300	100	Ord. aksjer

## Note 6 - Egenkapital

	Aksjekapital	Opptjent egenkapital	Sum
Egenkapital 31.12 forrige år	30 000	0	30 000
Årsresultat	0	452 630	452 630
Avsatt utbytte, eller forventet utbytte (IFRS-foretak)	0	-150 000	-150 000
Egenkapital 31.12.2022	30 000	302 630	332 630

## Note 7 - Gjeld og garantiforpliktelser

	Beløp
Del av gjelden som forfaller til betaling mer enn fem år etter regnskapsårets slutt	0
Gjeld som er sikret ved pant eller lignende sikkerhet i eiendeler	4 000 000
Balanseført verdi av pantsatte eiendeler	0
Summen av garantiforpliktelser som ikke er regnskapsført	0

### Mer om gjeld

Selskapet har gjeld til Randem & Hubert Eiendom AS. Gjelden er gitt med sikkerhet i aksjene selskapet har kjøpt hos Randem & Hubert AS.



PERTO HOLDING AS  
921 726 880

## Resultatregnskap

	Note	2022	2021
<b>Driftskostnader</b>			
Annen driftskostnad		-6	0
<b>Sum driftskostnader</b>		<b>-6</b>	<b>0</b>
<b>Driftsresultat</b>		<b>-6</b>	<b>0</b>
<b>Finansinntekter</b>			
Annen renteinntekt		18	0
Annen finansinntekt		460 000	0
<b>Sum finansinntekter</b>		<b>460 018</b>	<b>0</b>
<b>Netto finans</b>		<b>460 018</b>	<b>0</b>
<b>Resultat før skattekostnad</b>		<b>460 013</b>	<b>0</b>
Skattekostnad	1, 2	-7 383	0
<b>Årsresultat</b>		<b>452 630</b>	<b>0</b>
<b>Overføringer</b>			
Ordinært utbytte		150 000	0
Annen egenkapital		302 630	0
<b>Sum overføringer</b>		<b>452 630</b>	<b>0</b>



PERTO HOLDING AS  
921 726 880

## Balanse pr. 31.12

	Note	2022	2021
<b>EIENDELER</b>			
<b>Anleggsmidler</b>			
<b>Immaterielle eiendeler</b>			
Utsatt skattefordel	1, 2	0	5 570
<b>Sum immaterielle eiendeler</b>		<b>0</b>	<b>5 570</b>
<b>Finansielle anleggsmidler</b>			
Investeringer i aksjer og andeler	3	4 000 000	0
<b>Sum finansielle anleggsmidler</b>		<b>4 000 000</b>	<b>0</b>
<b>Sum anleggsmidler</b>		<b>4 000 000</b>	<b>5 570</b>
<b>Omløpsmidler</b>			
<b>Fordringer</b>			
Andre kortsiktige fordringer	4	150 000	0
<b>Sum fordringer</b>		<b>150 000</b>	<b>0</b>
<b>Bankinnskudd, kontanter og lignende</b>			
Bankinnskudd, kontanter og lignende		334 443	24 430
<b>Sum bankinnskudd, kontanter og lignende</b>		<b>334 443</b>	<b>24 430</b>
<b>Sum omløpsmidler</b>		<b>484 443</b>	<b>24 430</b>
<b>SUM EIENDELER</b>		<b>4 484 443</b>	<b>30 000</b>



PERTO HOLDING AS  
921 726 880

**Balanse pr. 31.12**

	Note	2022	2021
<b>EGENKAPITAL OG GJELD</b>			
<b>Egenkapital</b>			
<b>Innskutt egenkapital</b>			
Selskapskapital	5, 6	30 000	30 000
<b>Sum innskutt egenkapital</b>		<b>30 000</b>	<b>30 000</b>
<b>Opptjent egenkapital</b>			
Annen egenkapital	6	302 630	0
<b>Sum opptjent egenkapital</b>		<b>302 630</b>	<b>0</b>
<b>Sum egenkapital</b>		<b>332 630</b>	<b>30 000</b>
<b>Gjeld</b>			
<b>Annen langsiktig gjeld</b>			
Øvrig langsiktig gjeld	7	4 000 000	0
<b>Sum annen langsiktig gjeld</b>		<b>4 000 000</b>	<b>0</b>
<b>Kortsiktig gjeld</b>			
Betalbar skatt	1, 2	1 813	0
Utbytte		150 000	0
<b>Sum kortsiktig gjeld</b>		<b>151 813</b>	<b>0</b>
<b>Sum gjeld</b>		<b>4 151 813</b>	<b>0</b>
<b>SUM EGENKAPITAL OG GJELD</b>		<b>4 484 443</b>	<b>30 000</b>

Per Tore Hesby Olsen  
styrets leder



PERTO HOLDING AS  
921 726 880

## Noter

### Regnskapsprinsipper

Årsregnskapet er satt opp i samsvar med regnskapsloven og god regnskapsskikk for små foretak.

#### Klassifisering og vurdering av balanseposter

Anleggsmidler er eiendeler bestemt til varig eie eller bruk. Eiendeler som er knyttet til varekretsløpet er klassifisert som omløpsmidler. Fordringer klassifiseres som omløpsmidler hvis de forfaller til betaling innen ett år etter transaksjonsdagen. Tilsvarende klassifiseres gjeld som kortsiktig hvis gjelden forfaller til betaling innen ett år. Langsiktig gjeld er gjeld som forfaller senere enn ett år etter transaksjonsdagen. Første års avdrag på langsiktige fordringer og langsiktig gjeld klassifiseres likevel ikke som omløpsmiddel og kortsiktig gjeld.

Omløpsmidler vurderes til laveste av anskaffelseskost og virkelig verdi. Kortsiktig gjeld balanseføres til nominelt beløp på etableringstidspunktet.

Anleggsmidler vurderes til anskaffelseskost. Varige anleggsmidler avskrives etter en fornuftig avskrivningsplan. Anleggsmidlene nedskrives til virkelig verdi ved verdifall som ikke forventes å være forbigående. Langsiktig gjeld med unntak av andre avsetninger balanseføres til nominelt beløp på etableringstidspunktet.

#### Fordringer

Kundefordringer og andre fordringer er oppført i balansen til pålydende etter fradrag for avsetning til forventet tap. Avsetning til tap gjøres på grunnlag av individuelle vurderinger av de enkelte fordringene. I tillegg gjøres det for øvrige kundefordringer en uspesifisert avsetning for å dekke antatt tap.

#### Investering i aksjer og andeler

Langsiktige investeringer i aksjer verdsettes til anskaffelseskost. Hvis virkelig verdi er lavere og det antas å ikke være forbigående, foretas en nedskrivning. Nedskrivning reverseres hvis virkelig verdi stiger igjen.

#### Skatt

Skattekostnaden i resultatregnskapet omfatter både periodens betalbare skatt og endring i utsatt skatt. Utsatt skatt er beregnet med 22% på grunnlag av de midlertidige forskjeller som eksisterer mellom regnskapsmessige og skattemessige verdier, samt skattemessig underskudd til fremføring ved utgangen av regnskapsåret. Skatteøkende og skattereduserende midlertidige forskjeller som reverserer eller kan reversere i samme periode er fastsatt og skattevirkningen er beregnet på nettogrunnlaget.



PERTO HOLDING AS  
921 726 880

## Antall årsverk

Selskapet har ikke hatt ansatte i løpet av regnskapsåret.

## Note 1 - Spesifisering av skatt

<b>Skattekostnad</b>	<b>2022</b>	<b>2021</b>
Betalbar skatt på alminnelig inntekt	1 813	0
=/- Endringer i utsatt skattefordel	5 570	0
<b>Skattekostnad</b>	<b>7 383</b>	<b>0</b>
<b>Skattepliktig inntekt</b>		
Resultat før skatt	460 013	0
Permanente forskjeller	-446 200	0
- Anvendelse av fremførbart underskudd	-5 570	0
<b>Skattepliktig inntekt</b>	<b>8 243</b>	<b>0</b>
<b>Betalbar skatt i balansen</b>		
Betalbar skatt på årets resultat	1 813	0
Sum betalbar skatt i balansen	1 813	0

## Note 2 - Midlertidige forskjeller - utsatt skatt/skattefordel

Utsatt skatt/utsatt skattefordel i balansen avsettes på grunnlag av forskjeller mellom regnskapsmessige og skattemessige verdier i henhold til norsk regnskapsstandard for skatt. Midlertidige skatteøkende og skattereduserende forskjeller som kan utlignes er nettoført.

<b>Midlertidige forskjeller knyttet til:</b>	<b>01.01.2022</b>	<b>31.12.2022</b>	<b>Endring</b>
Fremførbart underskudd	-5 570	0	-5 570
Netto forskjeller	-5 570	0	-5 570
Skattereduserende forskjeller som ikke kan utlignes	5 570	0	5 570
<b>Sum midlertidige forskjeller som påvirker betalbar skatt</b>	<b>0</b>	<b>0</b>	<b>0</b>
<b>Utsatt skatt 31.12.2022 basert på 22 %</b>	<b>-5 570</b>	<b>0</b>	<b>-5 570</b>

## Note 3 - Virkelig verdi av finansielle instrumenter

<b>Eiendel</b>	<b>Virkelig verdi</b>	<b>Periodens resultatførte verdiendringer</b>
Aksjer i Randem & Hubert AS	4 000 000	0

### Mer om finansielle instrumenter

Selskapet har kjøpt 4 % av aksjene i Randem & Hubert AS.

## Note 4 - Lån og sikkerhetsstillelse til ledende personer, aksjeeiere med videre

Det er ikke gitt lån eller sikkerhetsstillelse til medlemmer av styrende organer.



PERTO HOLDING AS  
921 726 880

## Note 5 - Aksjer

Aksjeklasse	Antall aksjer	Aksjenes pålydende	Bokført verdi
Ord. aksjer	300	100	30 000

Aksjonærer	Antall aksjer	Eierandel %	Aksjeklasse
OLSEN PER TORE HESBY	300	100	Ord. aksjer

## Note 6 - Egenkapital

	Aksjekapital	Opptjent egenkapital	Sum
Egenkapital 31.12 forrige år	30 000	0	30 000
Årsresultat	0	452 630	452 630
Avsatt utbytte, eller forventet utbytte (IFRS-foretak)	0	-150 000	-150 000
Egenkapital 31.12.2022	30 000	302 630	332 630

## Note 7 - Gjeld og garantiforpliktelser

	Beløp
Del av gjelden som forfaller til betaling mer enn fem år etter regnskapsårets slutt	0
Gjeld som er sikret ved pant eller lignende sikkerhet i eiendeler	4 000 000
Balanseført verdi av pantsatte eiendeler	0
Summen av garantiforpliktelser som ikke er regnskapsført	0

### Mer om gjeld

Selskapet har gjeld til Randem & Hubert Eiendom AS. Gjelden er gitt med sikkerhet i aksjene selskapet har kjøpt hos Randem & Hubert AS.