



ÅRSREGNSKAPET FOR REGNSKAPSÅRET 2020 - GENERELL INFORMASJON

Enheten

Organisasjonsnummer: 921 196 490
Organisasjonsform: Aksjeselskap
Foretaksnavn: BLOMSTERDEKOR KRISTIANSAND AS
Forretningsadresse: Dronningens gate 27
4610 KRISTIANSAND S

Regnskapsår

Årsregnskapets periode: 01.01.2020 - 31.12.2020

Konsern

Morselskap i konsern: Nei

Regnskapsregler

Regler for små foretak benyttet: Ja
Benyttet ved utarbeidelsen av årsregnskapet til selskapet: Regnskapslovens alminnelige regler

Årsregnskapet fastsatt av kompetent organ

Bekreftet av representant for selskapet: Ove Hetlevik
Dato for fastsettelse av årsregnskapet: 09.08.2021

Grunnlag for avgivelse

År 2020: Årsregnskapet er elektronisk innlevert
År 2019: Tall er hentet fra elektronisk innlevert årsregnskap fra 2020

Det er ikke krav til at årsregnskapet m.v. som sendes til Regnskapsregisteret er undertegnet. Kontrollen på at dette er utført ligger hos revisor/enhetens øverste organ. Sikkerheten ivaretas ved at innsender har rolle/rettighet for innsending av årsregnskapet via Altinn, og ved at det bekreftes at årsregnskapet er fastsatt av kompetent organ.

Brønnøysundregistrene, 24.07.2022



Resultatregnskap

Beløp i: NOK	Note	2020	2019
RESULTATREGNSKAP			
Inntekter			
Salgsinntekt		7 011 543	5 996 745
Sum inntekter		7 011 543	5 996 745
Kostnader			
Varekostnad		3 063 986	2 455 183
Lønnskostnad	4	2 554 666	2 630 021
Avskrivning på driftsmidler		137 244	136 000
Annen driftskostnad	4	867 566	862 668
Sum kostnader		6 623 462	6 083 872
Driftsresultat		388 080	-87 127
Finansinntekter og finanskostnader			
Annen renteinntekt		2 436	3 267
Sum finansinntekter		2 436	3 267
Annen rentekostnad		18 849	19 544
Annen finanskostnad			
Sum finanskostnader		18 849	19 544
Netto finans		-16 413	-16 278
Ordinært resultat før skattekostnad		371 667	-103 405
Skattekostnad på ordinært resultat	5	77 646	-18 138
Ordinært resultat etter skattekostnad		294 021	-85 267
Årsresultat		294 021	-85 267
Årsresultat etter minoritetsinteresser		294 021	-85 267
Totalresultat		294 021	-85 267
Overføringer og disponeringer			
Avsatt til annen egenkapital		294 021	-85 267



Resultatregnskap

Beløp i: NOK	Note	2020	2019
Sum overføringer og disponeringer		294 021	-85 267



Balanse

Beløp i: NOK	Note	2020	2019
BALANSE - EIENDELER			
Anleggsmidler			
Immaterielle eiendeler			
Goodwill	6	284 996	395 000
Sum immaterielle eiendeler		284 996	395 000
Varige driftsmidler			
Driftsløsøre, inventar o.a. utstyr	6	72 760	100 000
Sum varige driftsmidler		72 760	100 000
Finansielle anleggsmidler			
Investeringer i aksjer		5 000	5 000
Sum finansielle anleggsmidler		5 000	5 000
Sum anleggsmidler		362 756	500 000
Omløpsmidler			
Varer			
Sum varer		406 522	355 296
Fordringer			
Kundefordringer		642 062	382 713
Andre kortsiktige fordringer		155 989	54 979
Sum fordringer		798 051	437 693
Bankinnskudd, kontanter og lignende			
Bankinnskudd, kontanter o.l.	3	728 767	788 526
Sum bankinnskudd, kontanter og lignende		728 767	788 526
Sum omløpsmidler		1 933 340	1 581 515
SUM EIENDELER		2 296 096	2 081 515

BALANSE - EGENKAPITAL OG GJELD



Balanse

Beløp i: NOK	Note	2020	2019
Egenkapital			
Innskutt egenkapital			
Aksjekapital	2	210 000	210 000
Sum innskutt egenkapital		210 000	210 000
Opptjent egenkapital			
Annen egenkapital		272 292	-21 729
Sum opptjent egenkapital		272 292	-21 729
Sum egenkapital		482 292	188 271
Gjeld			
Langsiktig gjeld			
Utsatt skatt	5		
Annen langsiktig gjeld			
Gjeld til kredittinstitusjoner	6	166 648	366 656
Øvrig langsiktig gjeld		228 000	328 000
Sum annen langsiktig gjeld		394 648	694 656
Sum langsiktig gjeld		394 648	694 656
Kortsiktig gjeld			
Leverandørgjeld		320 130	222 642
Betalbar skatt	5	77 646	
Skattetrekk og offentlige avgifter		362 487	352 918
Annen kortsiktig gjeld		658 892	623 028
Sum kortsiktig gjeld		1 419 156	1 198 587
Sum gjeld		1 813 804	1 893 243
SUM EGENKAPITAL OG GJELD		2 296 096	2 081 515



Brønnøysundregistrene

ÅRSREGNSKAP FOR REGNSKAPSÅRET 2020 - GENERELL INFORMASJON

Journalnummer: 2021 774253

Enheten

Organisasjonsnummer: 921 196 490
Organisasjonsform: Aksjeselskap
Foretaksnavn: BLOMSTERDEKOR KRISTIANSAND AS
Forretningsadresse: Dronningens gate 27
4610 KRISTIANSAND S

Regnskapsår

Årsregnskapets periode: 01.01.2020 - 31.12.2020

Konsern

Morselskap i konsern: Nei

Regnskapsregler

Regler for små foretak benyttet: Ja
Benyttet ved utarbeidelsen av
årsregnskapet til selskapet: Regnskapslovens alminnelige regler

Årsregnskapet fastsatt av kompetent organ

Bekreftet av representant for selskapet: Ove Hetlevik
Dato for fastsettelse av årsregnskapet: 09.08.2021

Revisjon

Selskapet har besluttet at årsregnskapet
ikke skal revideres: Ja

Grunnlag for avgivelse

År 2020: Årsregnskap er elektronisk innlevert.
År 2019: Tall er hentet fra elektronisk innlevert årsregnskap fra 2020.

Det er ikke krav til at årsregnskapet m.v. som sendes til Regnskapsregisteret er undertegnet. Kontrollen på at dette er utført ligger hos revisor/enhetens øverste organ. Sikkerheten ivaretas ved at innsender har rolle/rettighet for innsending av årsregnskapet via Altinn, og ved at det bekreftes at årsregnskapet er fastsatt av kompetent organ.

Brønnøysundregistrene, 20.09.2021



Organisasjonsnr: 921 196 490
BLOMSTERDEKOR KRISTIANSAND AS

RESULTATREGNSKAP

Beløp i: NOK	Note	2020	2019
RESULTATREGNSKAP			
Inntekter			
Salgsinntekt		7 011 543	5 996 745
Sum inntekter		7 011 543	5 996 745
Kostnader			
Varekostnad		3 063 986	2 455 183
Lønnskostnad	4	2 554 666	2 630 021
Avskrivning på driftsmidler		137 244	136 000
Annen driftskostnad	4	867 566	862 668
Sum kostnader		6 623 462	6 083 872
Driftsresultat		388 080	-87 127
Finansinntekter og finanskostnader			
Annen renteinntekt		2 436	3 267
Sum finansinntekter		2 436	3 267
Annen rentekostnad		18 849	19 544
Annen finanskostnad			
Sum finanskostnader		18 849	19 544
Netto finans		-16 413	-16 278
Ordinært resultat før skattekostnad			
Skattekostnad på ordinært resultat	5	77 646	-18 138
Ordinært resultat etter skattekostnad		294 021	-85 267
Årsresultat		294 021	-85 267
Årsresultat etter minoritetsinteresser		294 021	-85 267
Totalresultat		294 021	-85 267
Overføringer og disponeringer			
Avsatt til annen egenkapital		294 021	-85 267
Sum overføringer og disponeringer		294 021	-85 267



Annen egenkapital		272 292	-21 729
Sum opptjent egenkapital		272 292	-21 729
Sum egenkapital		482 292	188 271
Gjeld			
Langsiktig gjeld			
Utsatt skatt	5		
Annen langsiktig gjeld			
Gjeld til			
kredittinstitusjoner	6	166 648	366 656
Øvrig langsiktig gjeld		228 000	328 000
Sum annen langsiktig gjeld		394 648	694 656
Sum langsiktig gjeld		394 648	694 656
Kortsiktig gjeld			
Leverandørgjeld		320 130	222 642
Betalbar skatt	5	77 646	
Skattetrekk og offentlige avgifter		362 487	352 918
Annen kortsiktig gjeld		658 892	623 028
Sum kortsiktig gjeld		1 419 156	1 198 587
Sum gjeld		1 813 804	1 893 243
SUM EGENKAPITAL OG GJELD		2 296 096	2 081 515



Organisasjonsnr: 921 196 490
BLOMSTERDEKOR KRISTIANSAND AS


NOTEOPPLYSNINGER - SELSKAP - alle poster oppgitt i hele tall


Note


Antall årsverk i regnskapsåret

Virksomheten har hatt følgende antall årsverk:
5.00



 Legally signed by
Øijan Soltvedt
31.07.2021

 Legally signed by
Ove Hellevik
02.08.2021

 Legally signed by
Magne Hellevik
09.08.2021

Blomsterdekor Kristiansand AS

Årsregnskap 2020



Blomsterdekor Kristiansand AS

Resultatregnskap

Driftsinntekter og driftskostnader	Note	2020	2019
Salgsinntekt		7 011 543	5 996 745
Sum driftsinntekter		<u>7 011 543</u>	<u>5 996 745</u>
Varekostnad		3 063 986	2 455 183
Lønnskostnad	4	2 554 666	2 630 021
Avskrivning på driftsmidler		137 244	136 000
Annen driftskostnad	4	867 566	862 668
Sum driftskostnader		<u>-6 623 462</u>	<u>-6 083 872</u>
Driftsresultat		<u>388 080</u>	<u>-87 127</u>
Finansinntekter og finanskostnader			
Annen renteinntekt		2 436	3 267
Annen rentekostnad		18 849	19 544
Resultat av finansposter		<u>-16 413</u>	<u>-16 278</u>
Resultat før skattekostnad		371 667	-103 405
Skattekostnad på ordinært resultat	5	77 646	-18 138
Årsoverskudd		<u>294 021</u>	<u>-85 267</u>
Overføringer			
Avsatt til annen egenkapital		294 021	-85 267
Sum overføringer		<u>294 021</u>	<u>-85 267</u>



Blomsterdekor Kristiansand AS

Balanse

Eiendeler	Note	2020	2019
Anleggsmidler			
Immaterielle eiendeler			
Goodwill	6	284 996	395 000
Sum immaterielle eiendeler		<u>284 996</u>	<u>395 000</u>
Varige driftsmidler			
Driftsløsøre, inventar o.a. utstyr	6	72 760	100 000
Sum varige driftsmidler		<u>72 760</u>	<u>100 000</u>
Finansielle driftsmidler			
Investeringer i aksjer		5 000	5 000
Sum finansielle anleggsmidler		<u>5 000</u>	<u>5 000</u>
Sum anleggsmidler		<u>362 756</u>	<u>500 000</u>
Omløpsmidler			
Varer		406 522	355 296
Fordringer			
Kundefordringer		642 062	382 713
Andre kortsiktige fordringer		155 989	54 979
Sum fordringer		<u>798 051</u>	<u>437 693</u>
Bankinnskudd, kontanter o.l.	3	728 767	788 526
Sum omløpsmidler		<u>1 933 340</u>	<u>1 581 515</u>
Sum eiendeler		<u>2 296 096</u>	<u>2 081 515</u>



Blomsterdekor Kristiansand AS

Balanse

Egenkapital og gjeld	Note	2020	2019
Innskutt egenkapital			
Aksjekapital	2	210 000	210 000
Sum innskutt egenkapital		<u>210 000</u>	<u>210 000</u>
Opptjent egenkapital			
Annen egenkapital		272 292	-21 729
Sum opptjent egenkapital		<u>272 292</u>	<u>-21 729</u>
Sum egenkapital		<u>482 292</u>	<u>188 271</u>
Gjeld			
Avsetning for forpliktelser			
Annen langsiktig gjeld			
Gjeld til kredittinstitusjoner	6	166 648	366 656
Øvrig langsiktig gjeld		228 000	328 000
Sum annen langsiktig gjeld		<u>394 648</u>	<u>694 656</u>
Kortsiktig gjeld			
Leverandørgjeld		320 130	222 642
Betalbar skatt	5	77 646	0
Skattetrekk og offentlige avgifter		362 487	352 918
Annen kortsiktig gjeld		658 892	623 028
Sum kortsiktig gjeld		<u>1 419 156</u>	<u>1 198 587</u>
Sum gjeld		<u>1 813 804</u>	<u>1 893 243</u>
Sum egenkapital og gjeld		<u>2 296 096</u>	<u>2 081 515</u>

Bergen

Styret i Blomsterdekor Kristiansand AS

Ove Hetlevik
styreleder

Ørjan Soltvedt
styremedlem

Magne Hetlevik
styremedlem



Blomsterdekor Kristiansand AS

Årsregnskap

Noter

Note 1 Regnskapsprinsipper

Årsregnskapet består av resultatregnskap, balanse og noteopplysninger og er avlagt i samsvar med aksjelov, regnskapslov og god regnskapsskikk i Norge for små foretak gjeldende pr. 31. desember. Årsregnskapet er basert på de grunnleggende prinsipper og klassifiseringen av eiendeler og gjeld følger regnskapslovens definisjoner. Ved anvendelse av regnskapsprinsipper og presentasjon av transaksjoner og andre forhold, legges det vekt på økonomiske realiteter, ikke bare juridisk form. Betingede tap som er sannsynlige og kvantifiserbare, kostnadsføres. Det er ingen endrede regnskapsprinsipper.

Inntektsførings- og kostnadsføringstidspunkt - sammenstilling

Inntekt resultatføres som hovedregel når den er opptjent. Inntektsføring skjer følgelig normalt på leveringstidspunktet ved salg av varer og tjenester. Driftsinntektene er fratrukket merverdiavgift, rabatter, bonuser og fakturerte fraktkostnader. Utgifter sammenstilles med og kostnadsføres samtidig med de inntekter utgiftene kan henføres til. Utgifter som ikke kan henføres direkte til inntekter, kostnadsføres når de påløper.

Varige driftsmidler

Varige driftsmidler føres i balansen til anskaffelseskost, fratrukket akkumulerte av- og nedskrivninger. Alle leieavtaler kostnadsføres som vanlig leiekostnad, og klassifiseres som ordinær driftskostnad. Ordinære avskrivninger er beregnet lineært over driftsmidlenes økonomiske levetid med utgangspunkt i historisk kostpris.

Varelager og varekostnad

Beholdninger av varer vurderes til det laveste av kostpris etter "først inn - først ut"-prinsippet og antatt salgspris. Kostpris for tilvirkede varer er direkte materialer, direkte lønn samt andel av variable indirekte tilvirkningskostnader, mens kostpris for innkjøpte varer er anskaffelses-kost. Årets varekostnad består av kostpris solgte varer med tillegg av nedskrivning i samsvar med god regnskapsskikk pr. årsslutt.

Fordringer

Fordringer er oppført til pålydende med fradrag for forventede tap.

Utsatt skatt og skattekostnad

Utsatt skatt beregnes i tråd med foreløpig regnskapsstandard for resultatskatt. Netto utsatt skattefordel balanseføres ikke, i tråd med foreløpig regnskapsstandard for små foretak.



Blomsterdekor Kristiansand AS

Årsregnskap

Note 2 Antall aksjer, aksjeeiere

Selskapets aksjonær er:	Antall Engasjement
Ove Hetlevik Invest AS	18 Representert med styrets leder
Magne Hetlevik	42 Styremedlem
Ørjan Soltvedt	42 Styremedlem
Blomsterdekor Bergen AS	108
	210

Aksjekapitalen er på kr. 210.000.-, fordelt på 210 aksjer. Alle pålydene kr. 1.000.-.

Note 3 Bundne midler

Av totale bankinnskudd er kr. 59 808,- bundet til skattetrekk.

Note 4 Lønnskostnader / Antall ansatte / Godtgjørelser / Lån til ansatte / Pensjoner mm

Lønnskostnader mm.

	2 020	2 019
Lønninger	2 116 547	2 206 322
Folketrygdavgift	291 202	294 672
Pensjonskostnader	88 259	97 802
Andre ytelser	58 910	31 225
Lønnskostnader	2 554 918	2 630 021

Gjennomsnittlig antall ansatte 5

Godtgjørelser (i kroner)

	Daglig leder	Styret
Lønn	ia	0
Ytelse til pensjonsforpliktelser	ia	0
Annen godtgjørelse	ia	0

Det foreligger ingen avtale om etterlønn eller aksjeopsjoner for daglig leder

OTP

Selskapet har etablert obligatorisk tjenstepensjonsordning i henhold til lovverket

Revisor

Selskapet har valgt bort revisjon.



Blomsterdekor Kristiansand AS

Årsregnskap

Note 5 Skatt

	01.01 - 31.12	
	I år	I fjor
Betalbar skatt fremkommer slik:		
Ordinært resultat før skattekostnad	371 667	-103 405
Permanente forskjeller	1 509	0
Endring midlertidige forskjeller, jfr spes. under	56 875	26 289
Anvendt underskudd (/ underskudd til fremføring)	-77 116	77 116
Grunnlag betalbar skatt	352 935	0
Skatt	77 646	0
Betalbar skatt på årets resultat	77 646	0

Årets skattekostnad fremkommer slik:

Betalbar skatt på årets resultat	77 646	0
Brutto endring utsatt skatt	0	-18 138
Årets totale skattekostnad	77 646	-18 138

Betalbar skatt i balansen fremkommer slik:

	I år	I fjor
Betalbar skatt på årets resultat	77 646	0
Sum betalbar skatt	77 646	0

Spesifikasjon av grunnlag for utsatt skatt/utsatt skattefordel:

Forskjeller som utlignes:

	I år	I fjor	Endring
Anleggsmidler	-720	56 155	
Omløpsmidler	0	0	
Gjeld	0	0	
Sum forskjeller	-720	56 155	-56 875
Underskudd til fremføring	0	-77 116	77 116
Grunnlag utsatt skatt/skattefordel	-720	-20 961	20 241
Utsatt skatt/utsatt skattefordel	-158	-4 611	4 453

(Negativ endring i midlertidige forskjeller, innebærer her tillegg i inntekten).

Utsatt skattefordel er ikke oppført i balansen, jfr note 1



Blomsterdekor Kristiansand AS

Årsregnskap

Note 6 - Varige driftsmidler

<u>Kostpris og ordinære avskr.</u>	<u>Goodwill</u>	<u>Innredning m.m</u>	<u>Sum</u>
Kostpris 1.1	550 000	135 695	685 695
+ tilgang i året	0	0	0
- avgang i året	0	0	0
Kostpris 31.12	550 000	135 695	685 695
Akk. ordinære avskrivninger 1.1	155 000	35 695	190 695
+ årets ordinære avskrivninger	110 004	27 240	137 244
- akk. ord. avskrivninger solgte driftsm.			0
Akk. ordinære avskrivninger 31.12	265 004	62 935	327 939
Regnskapsmessig bokført verdi 31.12	284 996	72 760	357 756
Det er benyttet lineære avskrivninger			
Levetid	5 år	5 år	

Selskapets eiendeler er stillet som sikkerhet for selskapets banklån