



ÅRSREGNSKAPET FOR REGNSKAPSÅRET 2024 - GENERELL INFORMASJON

Enheten

Organisasjonsnummer: 959 450 226
Organisasjonsform: Aksjeselskap
Foretaksnavn: ROLF DYBVIK ENGROS AS
Forretningsadresse: Kystveien 19
8150 ØRNES

Regnskapsår

Årsregnskapets periode: 01.01.2024 - 31.12.2024

Konsern

Morselskap i konsern: Nei

Regnskapsregler

Regler for små foretak benyttet: Ja
Benyttet ved utarbeidelsen av årsregnskapet til selskapet: Regnskapslovens alminnelige regler

Årsregnskapet fastsatt av kompetent organ

Bekreftet av representant for selskapet: Solveig Linda Dybvik
Dato for fastsettelse av årsregnskapet: 11.06.2025

Grunnlag for avgivelse

År 2024: Årsregnskapet er elektronisk innlevert
År 2023: Tall er hentet fra elektronisk innlevert årsregnskap fra 2024

Det er ikke krav til at årsregnskapet m.v. som sendes til Regnskapsregisteret er undertegnet. Kontrollen på at dette er utført ligger hos revisor/enhetens øverste organ. Sikkerheten ivaretas ved at innsender har rolle/rettighet for innsending av årsregnskapet via Altinn, og ved at det bekreftes at årsregnskapet er fastsatt av kompetent organ.

Brønnøysundregistrene, 17.06.2025



Resultatregnskap

Beløp i: NOK	Note	2024	2023
RESULTATREGNSKAP			
Inntekter			
Salgsinntekt		1 644 428	1 740 000
Annen driftsinntekt		269 572	129 500
Sum inntekter		1 914 000	1 869 500
Kostnader			
Lønnskostnad	1		
Avskrivning av driftsmidler og immaterielle eiendeler	2	795 000	795 000
Annen driftskostnad		738 527	428 731
Sum kostnader		1 533 527	1 223 731
Driftsresultat		380 473	645 769
Finansinntekter og finanskostnader			
Annen renteinntekt			913
Annen finansinntekt		14 354	14 851
Sum finansinntekter		14 354	15 764
Annen rentekostnad		507 874	484 091
Annen finanskostnad		48 278	35 761
Sum finanskostnader		556 152	519 852
Netto finans		-541 798	-504 088
Resultat før skattekostnad		-161 325	141 681
Skattekostnad på resultat	3	-35 460	30 969
Årsresultat	4	-125 865	110 712
Årsresultat etter minoritetsinteresser		-125 865	110 712
Totalresultat		-125 865	110 712
Overføringer og disponeringer			
Avsatt til annen egenkapital		-125 865	110 712



Resultatregnskap

Beløp i: NOK	Note	2024	2023
Sum overføringer og disponeringer		-125 865	110 712



Balanse

Beløp i: NOK	Note	2024	2023
BALANSE - EIENDELER			
Anleggsmidler			
Immaterielle eiendeler			
Utsatt skattefordel	3		
Varige driftsmidler			
Tomter, bygninger o.a. fast eiendom	2	13 446 784	14 096 784
Maskiner og anlegg	2	326 300	471 300
Skip og flytende installasjoner	2		
Driftsløsøre, inventar o.a. utstyr	2		
Sum varige driftsmidler	2, 5	13 773 084	14 568 084
Finansielle anleggsmidler			
Investeringer i aksjer og andeler		15 000	15 000
Sum finansielle anleggsmidler		15 000	15 000
Sum anleggsmidler		13 788 084	14 583 084
Omløpsmidler			
Varer			
Fordringer			
Kundefordringer	6	250 000	250 000
Andre kortsiktige fordringer		234 836	192 961
Sum fordringer		484 836	442 961
Bankinnskudd, kontanter og lignende			
Bankinnskudd, kontanter o.l.		1 009 844	981 329
Sum bankinnskudd, kontanter og lignende		1 009 844	981 329
Sum omløpsmidler		1 494 680	1 424 290
SUM EIENDELER		15 282 763	16 007 374

BALANSE - EGENKAPITAL OG GJELD



Balanse

Beløp i: NOK	Note	2024	2023
Egenkapital			
Innskutt egenkapital			
Aksjekapital	7	150 000	150 000
Beholdning av egne aksjer	7		
Sum innskutt egenkapital		150 000	150 000
Opptjent egenkapital			
Annen egenkapital		6 647 846	6 647 846
Udekket tap		125 865	
Sum opptjent egenkapital		6 521 982	6 647 846
Sum egenkapital	4	6 671 982	6 797 846
Gjeld			
Langsiktig gjeld			
Utsatt skatt	3	307 074	350 370
Sum avsetninger for forpliktelser		307 074	350 370
Annen langsiktig gjeld			
Gjeld til kredittinstitusjoner		7 193 284	7 713 292
Langsiktig konserngjeld		1 013 830	965 552
Sum annen langsiktig gjeld		8 207 114	8 678 844
Sum langsiktig gjeld		8 514 188	9 029 214
Kortsiktig gjeld			
Leverandørgjeld		-72 917	29 261
Betalbar skatt	3	7 836	62 812
Skyldig offentlige avgifter		69 105	47 562
Annen kortsiktig gjeld		92 570	40 679
Sum kortsiktig gjeld		96 594	180 313
Sum gjeld		8 610 782	9 209 527
SUM EGENKAPITAL OG GJELD		15 282 763	16 007 374
POSTER UTENOM BALANSEN			
Garantistillelser	5		



Balanse

Beløp i: NOK	Note	2024	2023
Pantstillelser	5		



Brønnøysundregistrene

ÅRSREGNSKAP FOR REGNSKAPSÅRET 2024 - GENERELL INFORMASJON

Journalnummer: 2025 542330

Enheten

Organisasjonsnummer: 959 450 226
Organisasjonsform: Aksjeselskap
Foretaksnavn: ROLF DYBVIK ENGROS AS
Forretningsadresse: Kystveien 19
8150 ØRNES

Regnskapsår

Årsregnskapets periode: 01.01.2024 - 31.12.2024

Konsern

Morselskap i konsern: Nei

Regnskapsregler

Regler for små foretak benyttet: Ja
Benyttet ved utarbeidelsen av
årsregnskapet til selskapet: Regnskapslovens alminnelige regler

Årsregnskapet fastsatt av kompetent organ

Bekreftet av representant for selskapet: Solveig Linda Dybvik
Dato for fastsettelse av årsregnskapet: 11.06.2025

Revisjon

Selskapet har besluttet at årsregnskapet
ikke skal revideres: Ja
Årsregnskapet er utarbeidet av ekstern
autorisert regnskapsfører: Ja
Ekstern autorisert regnskapsfører har i
løpet av regnskapsåret bistått ved den
løpende regnskapsføringen eller utført
andre tjenester for selskapet enn å
utarbeide årsregnskapet: Ja

Grunnlag for avgivelse

År 2024: Årsregnskap er elektronisk innlevert.
År 2023: Tall er hentet fra elektronisk innlevert årsregnskap fra 2024.

Det er ikke krav til at årsregnskapet m.v. som sendes til Regnskapsregisteret er undertegnet. Kontrollen på at dette er utført ligger hos revisor/enhetens øverste organ. Sikkerheten ivaretas ved at innsender har rolle/rettighet for innsending av årsregnskapet via Altinn, og ved at det bekreftes at årsregnskapet er fastsatt av kompetent organ.

Brønnøysundregistrene, 16.06.2025

Brønnøysundregistrene
Postadresse: Postboks 900, 8910 Brønnøysund
Telefon: 75 00 75 00
E-post: firmapost@brreg.no Internett: www.brreg.no
Organisasjonsnummer: 974 760 673



Organisasjonsnr: 959 450 226
ROLF DYBVIK ENGROS AS

RESULTATREGNSKAP

Beløp i: NOK	Note	2024	2023
RESULTATREGNSKAP			
Inntekter			
Salgsinntekt		1 644 428	1 740 000
Annen driftsinntekt		269 572	129 500
Sum inntekter		1 914 000	1 869 500
Kostnader			
Lønnskostnad	1		
Avskrivning av driftsmidler og immaterielle eiendeler	2	795 000	795 000
Annen driftskostnad		738 527	428 731
Sum kostnader		1 533 527	1 223 731
Driftsresultat		380 473	645 769
Finansinntekter og finanskostnader			
Annen renteinntekt			913
Annen finansinntekt		14 354	14 851
Sum finansinntekter		14 354	15 764
Annen rentekostnad		507 874	484 091
Annen finanskostnad		48 278	35 761
Sum finanskostnader		556 152	519 852
Netto finans		-541 798	-504 088
Resultat før skattekostnad		-161 325	141 681
Skattekostnad på resultat	3	-35 460	30 969
Årsresultat	4	-125 865	110 712
Årsresultat etter minoritetsinteresser		-125 865	110 712
Totalresultat		-125 865	110 712
Overføringer og disponeringer			
Avsatt til annen egenkapital		-125 865	110 712
Sum overføringer og disponeringer		-125 865	110 712



Organisasjonsnr: 959 450 226
ROLF DYBVIK ENGROS AS

BALANSE

Beløp i: NOK	Note	2024	2023
--------------	------	------	------

BALANSE - EIENDELER

Anleggsmidler

Immaterielle eiendeler

Utsatt skattefordel	3		
---------------------	---	--	--

Varige driftsmidler

Tomter, bygninger o.a.			
------------------------	--	--	--

fast eiendom	2	13 446 784	14 096 784
--------------	---	------------	------------

Maskiner og anlegg	2	326 300	471 300
--------------------	---	---------	---------

Skip og flytende			
------------------	--	--	--

installasjoner	2		
----------------	---	--	--

Driftsløsøre, inventar o.			
---------------------------	--	--	--

a. utstyr	2		
-----------	---	--	--

Sum varige driftsmidler	2, 5	13 773 084	14 568 084
--------------------------------	-------------	-------------------	-------------------

Finansielle anleggsmidler

Investeringer i aksjer og			
---------------------------	--	--	--

andeler		15 000	15 000
---------	--	--------	--------

Sum finansielle		15 000	15 000
------------------------	--	---------------	---------------

anleggsmidler		15 000	15 000
----------------------	--	---------------	---------------

Sum anleggsmidler		13 788 084	14 583 084
--------------------------	--	-------------------	-------------------

Omløpsmidler

Varer

Fordringer

Kundefordringer	6	250 000	250 000
-----------------	---	---------	---------

Andre kortsiktige			
-------------------	--	--	--

fordringer		234 836	192 961
------------	--	---------	---------

Sum fordringer		484 836	442 961
-----------------------	--	----------------	----------------

Bankinnskudd, kontanter

og lignende

Bankinnskudd, kontanter o.			
----------------------------	--	--	--

l.		1 009 844	981 329
----	--	-----------	---------

Sum bankinnskudd,		1 009 844	981 329
--------------------------	--	------------------	----------------

kontanter og lignende		1 009 844	981 329
------------------------------	--	------------------	----------------

Sum omløpsmidler		1 494 680	1 424 290
-------------------------	--	------------------	------------------

SUM EIENDELER		15 282 763	16 007 374
----------------------	--	-------------------	-------------------

BALANSE - EGENKAPITAL OG

GJELD

Egenkapital

Innskutt egenkapital



Aksjekapital	7	150 000	150 000
Beholdning av egne aksjer	7		
Sum innskutt egenkapital		150 000	150 000
Opptjent egenkapital			
Annen egenkapital		6 647 846	6 647 846
Udekket tap		125 865	
Sum opptjent egenkapital		6 521 982	6 647 846
Sum egenkapital	4	6 671 982	6 797 846
Gjeld			
Langsiktig gjeld			
Utsatt skatt	3	307 074	350 370
Sum avsetninger for forpliktelses		307 074	350 370
Annen langsiktig gjeld			
Gjeld til kredittinstitusjoner		7 193 284	7 713 292
Langsiktig konserngjeld		1 013 830	965 552
Sum annen langsiktig gjeld		8 207 114	8 678 844
Sum langsiktig gjeld		8 514 188	9 029 214
Kortsiktig gjeld			
Leverandørgjeld		-72 917	29 261
Betalbar skatt	3	7 836	62 812
Skyldig offentlige avgifter		69 105	47 562
Annen kortsiktig gjeld		92 570	40 679
Sum kortsiktig gjeld		96 594	180 313
Sum gjeld		8 610 782	9 209 527
SUM EGENKAPITAL OG GJELD		15 282 763	16 007 374
POSTER UTENOM BALANSEN			
Garantistillelser	5		
Pantstillelser	5		



Organisasjonsnr: 959 450 226
ROLF DYBVIK ENGROS AS

NOTEOPPLYSNINGER - SELSKAP - alle poster oppgitt i hele tall

Note

Antall årsverk i regnskapsåret
0.00

Sum Beløp

Balanseført verdi 31.12. Varige driftsmidler Immaterielle eiend.

Konsernregnskap

Morselskapet sitt navn

Forretningskontor for morselskapet

Begrunnelse for at datterselskap er utelatt fra konsolideringen

Samlet beløp - tilknyttet selskap Årets Fjorårets

Samlet beløp - foretak i samme konsern Årets Fjorårets

Samlet beløp - foretak i samme konsern Årets Fjorårets

Samlet beløp - felles kontrollert virksomhet Årets Fjorårets

Pantstillelse Beløp

Beholdning av egne aksjer Antall Pålydende Andel av aksjek.



Årsregnskap 2024
Dybvik R. Engros A.S

Resultatregnskap
Balanse
Noter til regnskapet



Org.nr.: 959 450 226



RESULTATREGNSKAP

DYBVIK R. ENGROS A.S

DRIFTSINNEKTER OG DRIFTSKOSTNADER	Note	2024	2023
Salgsinntekt		1 644 428	1 740 000
Annen driftsinntekt		269 572	129 500
Sum driftsinntekter		1 914 000	1 869 500
Avskrivning av driftsmidler og immaterielle eiendeler	2	795 000	795 000
Annen driftskostnad		738 527	428 731
Sum driftskostnader		1 533 527	1 223 731
Driftsresultat		380 473	645 769
FINANSINNEKTER OG FINANSKOSTNADER			
Annen renteinntekt		0	913
Annen finansinntekt		14 354	14 851
Annen rentekostnad		507 874	484 091
Annen finanskostnad		48 278	35 761
Resultat av finansposter		-541 798	-504 088
Resultat før skattekostnad		-161 325	141 681
Skattekostnad på resultat	3	-35 460	30 969
Årsresultat	4	-125 865	110 712
OVERFØRINGER			
Avsatt til annen egenkapital		-125 865	110 712
Sum overføringer		-125 865	110 712



BALANSE

DYBVIK R. ENGROS A.S

EIENDELER	Note	2024	2023
ANLEGGSMIDLER			
IMMATERIELLE EIENDELER			
VARIGE DRIFTSMIDLER			
Tomter, bygninger o.a. fast eiendom	2	13 446 784	14 096 784
Maskiner og anlegg	2	326 300	471 300
Sum varige driftsmidler	2, 5	13 773 084	14 568 084
FINANSIELLE ANLEGGSMIDLER			
Investeringer i aksjer og andeler		15 000	15 000
Sum finansielle anleggsmidler		15 000	15 000
Sum anleggsmidler		13 788 084	14 583 084
OMLØPSMIDLER			
FORDRINGER			
Kundefordringer	6	250 000	250 000
Andre kortsiktige fordringer		234 836	192 961
Sum fordringer		484 836	442 961
INVESTERINGER			
Bankinnskudd, kontanter o.l.		1 009 844	981 329
Sum omløpsmidler		1 494 680	1 424 290
Sum eiendeler		15 282 763	16 007 374

DYBVIK R. ENGROS A.S

SIDE 3



BALANSE

DYBVIK R. ENGROS A.S

EGENKAPITAL OG GJELD	Note	2024	2023
EGENKAPITAL			
INNSKUTT EGENKAPITAL			
Aksjekapital	7	150 000	150 000
Sum innskutt egenkapital		150 000	150 000
OPPTJENT EGENKAPITAL			
Annen egenkapital		6 647 846	6 647 846
Udekket tap		-125 865	0
Sum opptjent egenkapital		6 521 982	6 647 846
Sum egenkapital	4	6 671 982	6 797 846
GJELD			
AVSETNING FOR FORPLIKTELSE			
Utsatt skatt	3	307 074	350 370
Sum avsetning for forpliktelser		307 074	350 370
ANNEN LANGSIKTIG GJELD			
Gjeld til kredittinstitusjoner		7 193 284	7 713 292
Langsiktig konserngjeld		1 013 830	965 552
Sum annen langsiktig gjeld		8 207 114	8 678 844
KORTSIKTIG GJELD			
Leverandørgjeld		-72 917	29 261
Betalbar skatt	3	7 836	62 812
Skyldig offentlige avgifter		69 105	47 562
Annen kortsiktig gjeld		92 570	40 679
Sum kortsiktig gjeld		96 594	180 313
Sum gjeld		8 610 782	9 209 527
Sum egenkapital og gjeld		15 282 763	16 007 374

Ørnes, 11.06.2025
Styret i Dybvik R. Engros A.S

Solveig Linda Dybvik
styreleder/daglig leder

Ståle Dybvik
styremedlem

Renate Amundsen Dybvik
styremedlem



Regnskapsprinsipper

Årsregnskapet er satt opp i samsvar med regnskapsloven og NRS 8 - God regnskapsskikk for små foretak.

DRIFTSINNTEKTER

Inntektsføring ved salg av varer skjer på leveringstidspunktet. Tjenester inntektsføres etter hvert som de leveres.

SKATT

Skattekostnaden i resultatregnskapet omfatter både periodens betalbare skatt og endring i utsatt skatt. Utsatt skatt er beregnet med 22 % på grunnlag av de midlertidige forskjeller som eksisterer mellom regnskapsmessige og skattemessige verdier, samt ligningsmessig underskudd til fremføring ved utgangen av regnskapsåret. Skatteøkende og skattereduserende midlertidige forskjeller som reverserer eller kan reverseres i samme periode er utlignet og nettoført.

KLASSIFISERING OG VURDERING AV ANLEGGSMIDLER

Anleggsmidler omfatter eiendeler bestemt til varig eie og bruk. Anleggsmidler er vurdert til anskaffelseskost. Varige driftsmidler balanseføres og avskrives over driftsmidlets økonomiske levetid. Avskrivningsperioden for fast eiendom anskaffet etter 2009 er dekomponert i en del som gjelder råbygget og en del som gjelder faste tekniske installasjoner. Varige driftsmidler nedskrives til gjenvinnbart beløp ved verdifall som forventes ikke å være forbigående. Gjenvinnbart beløp er det høyeste av netto salgsverdi og verdi i bruk. Verdi i bruk er nåverdi av fremtidige kontantstrømmer knyttet til eiendelen. Nedskrivningen reverseres når grunnlaget for nedskrivningen ikke lenger er til stede.

KLASSIFISERING OG VURDERING AV OMLØPSMIDLER

Omløpsmidler og kortsiktig gjeld omfatter normalt poster som forfaller til betaling innen ett år etter balansedagen, samt poster som knytter seg til varekretsløpet. Omløpsmidler vurderes til laveste verdi av anskaffelseskost og virkelig verdi.

FORDRINGER

Kundefordringer og andre fordringer oppføres til pålydende etter fradrag for avsetning til forventet tap. Avsetning til tap gjøres på grunnlag av en individuell vurdering av de enkelte fordringene.

Note 1 Lønnskostnader og ytelser, godtgjørelser til daglig leder, styret og revisor

LØNNSKOSTNADER

	2024	2023
Sum	0	0

Selskapet har i 2024 sysselsatt 0 årsverk.



Note 2 Anleggsmidler

	Bygninger og tomter	Maskiner og anlegg	Sum
Anskaffelseskost pr. 01.01.24	16 703 336	725 032	17 428 368
= Anskaffelseskost 31.12.24	16 703 336	725 032	17 428 368
Akkumulerte avskrivninger 31.12.24	3 256 552	398 732	3 655 284
= Bokført verdi 31.12.24	13 446 784	326 300	13 773 084
Årets ordinære avskrivninger	650 000	145 000	795 000
Økonomisk levetid	0-25 år	5 år	

Note 3 Skatt

Årets skattekostnad	2024	2023
Resultatført skatt på ordinært resultat:		
Betalbar skatt	7 836	62 812
Endring i utsatt skatt	-43 296	-31 843
Skattekostnad ordinært resultat	-35 460	30 969
Skattepliktig inntekt:		
Resultat før skatt	-161 325	141 681
Permanente forskjeller	145	-913
Endring i midlertidige forskjeller	196 799	144 743
Skattepliktig inntekt	35 619	285 511
Betalbar skatt i balansen:		
Betalbar skatt på årets resultat	7 836	62 812
Sum betalbar skatt i balansen	7 836	62 812

Skatteeffekten av midlertidige forskjeller som har gitt opphav til utsatt skatt og utsatte skattefordeler, spesifisert på typer av midlertidige forskjeller

	2024	2023	Endring
Varige driftsmidler	1 395 791	1 592 590	196 799
Sum	1 395 791	1 592 590	196 799
Grunnlag for utsatt skatt	1 395 791	1 592 590	196 799
Utsatt skatt (22 %)	307 074	350 370	43 296



Note 4 Egenkapital

	Aksjekapital	Overkurs	Annen Innskutt egenkapital	Annen egenkapital	Sum egenkapital
Pr. 31.12.2023	150 000	0	0	6 647 846	6 797 846
Årets resultat				-125 865	-125 865
Pr 31.12.2024	150 000	0	0	6 521 982	6 671 982

Note 5 Pantstillelser og garantier

	31.12.2024	31.12.2023
Pantsikret gjeld, pantstillelser og garantier		
Langsiktig gjeld til kredittinstitusjoner	7 193 284	7 713 292
Balanseført verdi av eiendeler pantsatt for egen gjeld	13 773 084	14 568 084

Av langsiktig gjeld på kr 7 193 284 forfaller kr 4 593 244 om mer enn 5 år.

Note 6 Kundefordringer

	2024	2023
Kundefordringer til pålydende	250 000	250 000
Balanseført verdi av kundefordringer 31.12	250 000	250 000
Sum resultatførte tap på krav	0	0

Note 7 Aksjonærer

AKSJEKAPITALEN I DYBVIK R. ENGROS A.S PR. 31.12 BESTÅR AV:

	Antall	Pålydende	Bokført
Ordinære aksjer	150	1 000,0	150 000
Sum	150		150 000

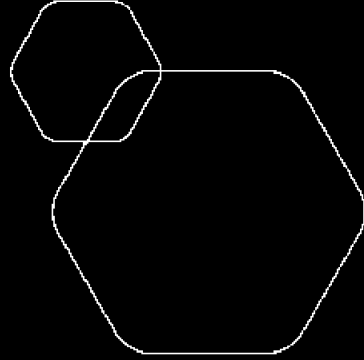
EIERSTRUKTUR

De største aksjonærene i % pr. 31.12 var:

	Ordinære	Eierandel	Stemmeandel
Solveig, Dybvik	90	60,0	60,0
Ståle, Dybvik	60	40,0	40,0
Totalt antall aksjer	150	100,0	100,0



	BankID Signing Ståle Dybvik 2025-06-11
	BankID Signing Renate Dybvik 2025-06-12
	BankID Signing Solveig Linda Dybvik 2025-06-13



Årsregnskap 2024

Dybvik R. Engros A.S

Resultatregnskap
Balanse
Noter til regnskapet



Org.nr.: 959 450 226



BankID Signing
Ståle Dybvik
2025-06-11

BankID Signing
Renate Dybvik
2025-06-12

BankID Signing
Solveig Linda Dybvik
2025-06-13

RESULTATREGNSKAP

DYBVIK R. ENGROS A.S

DRIFTSINNEKTER OG DRIFTSKOSTNADER	Note	2024	2023
Salgsinntekt		1 644 428	1 740 000
Annen driftsinntekt		269 572	129 500
Sum driftsinntekter		1 914 000	1 869 500
Avskrivning av driftsmidler og immaterielle eiendeler	2	795 000	795 000
Annen driftskostnad		738 527	428 731
Sum driftskostnader		1 533 527	1 223 731
Driftsresultat		380 473	645 769
FINANSINNEKTER OG FINANSKOSTNADER			
Annen renteinntekt		0	913
Annen finansinntekt		14 354	14 851
Annen rentekostnad		507 874	484 091
Annen finanskostnad		48 278	35 761
Resultat av finansposter		-541 798	-504 088
Resultat før skattekostnad		-161 325	141 681
Skattekostnad på resultat	3	-35 460	30 969
Årsresultat	4	-125 865	110 712
OVERFØRINGER			
Avsatt til annen egenkapital		-125 865	110 712
Sum overføringer		-125 865	110 712



BankID Signing
Ståle Dybvik
2025-06-11

BankID Signing
Renate Dybvik
2025-06-12

BankID Signing
Solveig Linda Dybvik
2025-06-13

BALANSE

DYBVIK R. ENGROS A.S

EIENDELER	Note	2024	2023
ANLEGGSMIDLER			
IMMATERIELLE EIENDELER			
VARIGE DRIFTSMIDLER			
Tomter, bygninger o.a. fast eiendom	2	13 446 784	14 096 784
Maskiner og anlegg	2	326 300	471 300
Sum varige driftsmidler	2, 5	13 773 084	14 568 084
FINANSIELLE ANLEGGSMIDLER			
Investeringer i aksjer og andeler		15 000	15 000
Sum finansielle anleggsmidler		15 000	15 000
Sum anleggsmidler		13 788 084	14 583 084
OMLØPSMIDLER			
FORDRINGER			
Kundefordringer	6	250 000	250 000
Andre kortsiktige fordringer		234 836	192 961
Sum fordringer		484 836	442 961
INVESTERINGER			
Bankinnskudd, kontanter o.l.		1 009 844	981 329
Sum omløpsmidler		1 494 680	1 424 290
Sum eiendeler		15 282 763	16 007 374

DYBVIK R. ENGROS A.S

SIDE 3



BankID Signing
Ståle Dybvik
2025-06-11

BankID Signing
Renate Dybvik
2025-06-12

BankID Signing
Solveig Linda Dybvik
2025-06-13

BALANSE

DYBVIK R. ENGROS A.S

EGENKAPITAL OG GJELD	Note	2024	2023
EGENKAPITAL			
INNSKUTT EGENKAPITAL			
Aksjekapital	7	150 000	150 000
Sum innskutt egenkapital		150 000	150 000
OPPTJENT EGENKAPITAL			
Annen egenkapital		6 647 846	6 647 846
Udekket tap		-125 865	0
Sum opptjent egenkapital		6 521 982	6 647 846
Sum egenkapital	4	6 671 982	6 797 846
GJELD			
AVSETNING FOR FORPLIKTELSE			
Utsatt skatt	3	307 074	350 370
Sum avsetning for forpliktelser		307 074	350 370
ANNEN LANGSIKTIG GJELD			
Gjeld til kredittinstitusjoner		7 193 284	7 713 292
Langsiktig konserngjeld		1 013 830	965 552
Sum annen langsiktig gjeld		8 207 114	8 678 844
KORTSIKTIG GJELD			
Leverandørgjeld		-72 917	29 261
Betalbar skatt	3	7 836	62 812
Skyldig offentlige avgifter		69 105	47 562
Annen kortsiktig gjeld		92 570	40 679
Sum kortsiktig gjeld		96 594	180 313
Sum gjeld		8 610 782	9 209 527
Sum egenkapital og gjeld		15 282 763	16 007 374

Ørnes, 11.06.2025
Styret i Dybvik R. Engros A.S

Solveig Linda Dybvik
styreleder/daglig leder

Ståle Dybvik
styremedlem

Renate Amundsen Dybvik
styremedlem



Regnskapsprinsipper

Årsregnskapet er satt opp i samsvar med regnskapsloven og NRS 8 - God regnskapsskikk fo



DRIFTSINNETEKTER

Inntektsføring ved salg av varer skjer på leveringstidspunktet. Tjenester inntektsføres etter hvert som de leveres.

SKATT

Skattekostnaden i resultatregnskapet omfatter både periodens betalbare skatt og endring i utsatt skatt. Utsatt skatt er beregnet med 22 % på grunnlag av de midlertidige forskjeller som eksisterer mellom regnskapsmessige og skattemessige verdier, samt ligningsmessig underskudd til fremføring ved utgangen av regnskapsåret. Skatteøkende og skattereduserende midlertidige forskjeller som reverserer eller kan reverseres i samme periode er utlignet og nettoført.

KLASSIFISERING OG VURDERING AV ANLEGGSMIDLER

Anleggsmidler omfatter eiendeler bestemt til varig eie og bruk. Anleggsmidler er vurdert til anskaffelseskost. Varige driftsmidler balanseføres og avskrives over driftsmidlets økonomiske levetid. Avskrivningsperioden for fast eiendom anskaffet etter 2009 er dekomponert i en del som gjelder råbygget og en del som gjelder faste tekniske installasjoner. Varige driftsmidler nedskrives til gjenvinnbart beløp ved verdifall som forventes ikke å være forbigående. Gjenvinnbart beløp er det høyeste av netto salgsverdi og verdi i bruk. Verdi i bruk er nåverdi av fremtidige kontantstrømmer knyttet til eiendelen. Nedskrivningen reverseres når grunnlaget for nedskrivningen ikke lenger er til stede.

KLASSIFISERING OG VURDERING AV OMLØPSMIDLER

Omløpsmidler og kortsiktig gjeld omfatter normalt poster som forfaller til betaling innen ett år etter balansedagen, samt poster som knytter seg til varekretsløpet. Omløpsmidler vurderes til laveste verdi av anskaffelseskost og virkelig verdi.

FORDRINGER

Kundefordringer og andre fordringer oppføres til pålydende etter fradrag for avsetning til forventet tap. Avsetning til tap gjøres på grunnlag av en individuell vurdering av de enkelte fordringene.

Note 1 Lønnskostnader og ytelser, godtgjørelser til daglig leder, styret og revisor

LØNNSKOSTNADER

	2024	2023
Sum	0	0

Selskapet har i 2024 sysselsatt 0 årsverk.




Note 2 Anleggsmidler

	Bygninger og tomter	Maskiner og anlegg	
Anskaffelseskost pr. 01.01.24	16 703 336	725 032	17 428 368
= Anskaffelseskost 31.12.24	16 703 336	725 032	17 428 368
Akkumulerte avskrivninger 31.12.24	3 256 552	398 732	3 655 284
= Bokført verdi 31.12.24	13 446 784	326 300	13 773 084
Årets ordinære avskrivninger	650 000	145 000	795 000
Økonomisk levetid	0-25 år	5 år	

 BankID Signing
Ståle Dybvik
2025-06-11

 BankID Signing
Renate Dybvik
2025-06-12

 BankID Signing
Solveig Linda Dybvik
2025-06-13

Note 3 Skatt

Årets skattekostnad	2024	2023
Resultatført skatt på ordinært resultat:		
Betalbar skatt	7 836	62 812
Endring i utsatt skatt	-43 296	-31 843
Skattekostnad ordinært resultat	-35 460	30 969
Skattepliktig inntekt:		
Resultat før skatt	-161 325	141 681
Permanente forskjeller	145	-913
Endring i midlertidige forskjeller	196 799	144 743
Skattepliktig inntekt	35 619	285 511
Betalbar skatt i balansen:		
Betalbar skatt på årets resultat	7 836	62 812
Sum betalbar skatt i balansen	7 836	62 812

Skatteeffekten av midlertidige forskjeller som har gitt opphav til utsatt skatt og utsatte skattefordeler, spesifisert på typer av midlertidige forskjeller

	2024	2023	Endring
Varige driftsmidler	1 395 791	1 592 590	196 799
Sum	1 395 791	1 592 590	196 799
Grunnlag for utsatt skatt	1 395 791	1 592 590	196 799
Utsatt skatt (22 %)	307 074	350 370	43 296




Note 4 Egenkapital

	Aksjekapital	Overkurs	Annen Innskutt egenkapital	Annen egenkapital	
Pr. 31.12.2023	150 000	0	0	6 647 846	6 797 846
Årets resultat				-125 865	-125 865
Pr 31.12.2024	150 000	0	0	6 521 982	6 671 982

 BankID Signing
Ståle Dybvik
2025-06-11

 BankID Signing
Renate Dybvik
2025-06-12

 BankID Signing
Solveig Linda Dybvik
2025-06-13

Note 5 Pantstillelser og garantier

	31.12.2024	31.12.2023
Pantsikret gjeld, pantstillelser og garantier		
Langsiktig gjeld til kredittinstitusjoner	7 193 284	7 713 292
Balanseført verdi av eiendeler pantsatt for egen gjeld	13 773 084	14 568 084

Av langsiktig gjeld på kr 7 193 284 forfaller kr 4 593 244 om mer enn 5 år.

Note 6 Kundefordringer

	2024	2023
Kundefordringer til pålydende	250 000	250 000
Balanseført verdi av kundefordringer 31.12	250 000	250 000
Sum resultatførte tap på krav	0	0

Note 7 Aksjonærer

AKSJEKAPITALEN I DYBVIK R. ENGROS A.S PR. 31.12 BESTÅR AV:

	Antall	Pålydende	Bokført
Ordinære aksjer	150	1 000,0	150 000
Sum	150		150 000

EIERSTRUKTUR

De største aksjonærene i % pr. 31.12 var:

	Ordinære	Eierandel	Stemmeandel
Solveig, Dybvik	90	60,0	60,0
Ståle, Dybvik	60	40,0	40,0
Totalt antall aksjer	150	100,0	100,0