



## ÅRSREGNSKAPET FOR REGNSKAPSÅRET 2020 - GENERELL INFORMASJON

### Enheten

Organisasjonsnummer: 990 323 682  
Organisasjonsform: Aksjeselskap  
Foretaksnavn: EPLEHAGEN AS  
Forretningsadresse: c/o Carl Peter Aaser  
Galeasen 4  
1394 NESBRU

### Regnskapsår

Årsregnskapets periode: 01.01.2020 - 31.12.2020

### Konsern

Morselskap i konsern: Nei

### Regnskapsregler

Regler for små foretak benyttet: Ja  
Benyttet ved utarbeidelsen av årsregnskapet til selskapet: Regnskapslovens alminnelige regler

### Årsregnskapet fastsatt av kompetent organ

Bekreftet av representant for selskapet: Carl Peter Aaser  
Dato for fastsettelse av årsregnskapet: 23.06.2021

### Grunnlag for avgivelse

År 2020: Årsregnskapet er elektronisk innlevert  
År 2019: Tall er hentet fra elektronisk innlevert årsregnskap fra 2020

*Det er ikke krav til at årsregnskapet m.v. som sendes til Regnskapsregisteret er undertegnet. Kontrollen på at dette er utført ligger hos revisor/enhetens øverste organ. Sikkerheten ivaretas ved at innsender har rolle/rettighet for innsending av årsregnskapet via Altinn, og ved at det bekreftes at årsregnskapet er fastsatt av kompetent organ.*

Brønnøysundregistrene, 05.07.2022



## Resultatregnskap

Beløp i: NOK	Note	2020	2019
<b>RESULTATREGNSKAP</b>			
<b>Kostnader</b>			
Lønnskostnad	2		
Annen driftskostnad	2	115 584	120 915
<b>Sum kostnader</b>		<b>115 584</b>	<b>120 915</b>
<b>Driftsresultat</b>		<b>-115 584</b>	<b>-120 915</b>
<b>Finansinntekter og finanskostnader</b>			
Annen renteinntekt		46 564	90 392
Annen finansinntekt		560 090	757 369
<b>Sum finansinntekter</b>		<b>606 654</b>	<b>847 761</b>
Annen rentekostnad		1	
Annen finanskostnad		28 396	786 243
<b>Sum finanskostnader</b>		<b>28 397</b>	<b>786 243</b>
<b>Netto finans</b>		<b>578 257</b>	<b>61 518</b>
<b>Ordinært resultat før skattekostnad</b>	5	<b>462 673</b>	<b>-59 397</b>
<b>Ordinært resultat etter skattekostnad</b>		<b>462 673</b>	<b>-59 397</b>
<b>Årsresultat</b>		<b>462 673</b>	<b>-59 397</b>
<b>Årsresultat etter minoritetsinteresser</b>		<b>462 673</b>	<b>-59 397</b>
<b>Totalresultat</b>		<b>462 673</b>	<b>-59 397</b>
<b>Overføringer og disponeringer</b>			
Avsatt til annen egenkapital		462 673	-59 397
<b>Sum overføringer og disponeringer</b>		<b>462 673</b>	<b>-59 397</b>



### Balanse

Beløp i: NOK	Note	2020	2019
<b>BALANSE - EIENDELER</b>			
<b>Anleggsmidler</b>			
<b>Immaterielle eiendeler</b>			
<b>Finansielle anleggsmidler</b>			
Investeringer i aksjer og andeler	7	4 064 999	3 622 890
<b>Sum finansielle anleggsmidler</b>		<b>4 064 999</b>	<b>3 622 890</b>
<b>Sum anleggsmidler</b>		<b>4 064 999</b>	<b>3 622 890</b>
<b>Omløpsmidler</b>			
<b>Varer</b>			
<b>Investeringer</b>			
Markedsbaserte aksjer		14 212 678	13 585 905
Obligasjoner		2 619 923	2 468 436
<b>Sum investeringer</b>	7	<b>16 832 601</b>	<b>16 054 341</b>
<b>Bankinnskudd, kontanter og lignende</b>			
Bankinnskudd, kontanter o.l.	8	248 507	779 671
<b>Sum bankinnskudd, kontanter og lignende</b>		<b>248 507</b>	<b>779 671</b>
<b>Sum omløpsmidler</b>		<b>17 081 108</b>	<b>16 834 012</b>
<b>SUM EIENDELER</b>		<b>21 146 106</b>	<b>20 456 902</b>
<b>BALANSE - EGENKAPITAL OG GJELD</b>			
<b>Egenkapital</b>			
<b>Innskutt egenkapital</b>			
Aksjekapital	4	6 500 000	6 500 000
Overkurs		9 590 570	9 590 570
<b>Sum innskutt egenkapital</b>		<b>16 090 570</b>	<b>16 090 570</b>
<b>Opptjent egenkapital</b>			



## Balanse

<b>Beløp i: NOK</b>	<b>Note</b>	<b>2020</b>	<b>2019</b>
Annen egenkapital	6	4 570 134	4 107 461
<b>Sum opptjent egenkapital</b>		<b>4 570 134</b>	<b>4 107 461</b>
<b>Sum egenkapital</b>		<b>20 660 704</b>	<b>20 198 031</b>
<b>Sum langsiktig gjeld</b>		<b>0</b>	<b>0</b>
<b>Kortsiktig gjeld</b>			
Leverandørgjeld		63 929	
Annen kortsiktig gjeld	3	421 473	258 871
<b>Sum kortsiktig gjeld</b>		<b>485 402</b>	<b>258 871</b>
<b>Sum gjeld</b>		<b>485 402</b>	<b>258 871</b>
<b>SUM EGENKAPITAL OG GJELD</b>		<b>21 146 106</b>	<b>20 456 902</b>



Brønnøysundregistrene

ÅRSREGNSKAP FOR REGNSKAPSÅRET 2020 - GENERELL INFORMASJON

Journalnummer: 2021 514678

**Enheten**

Organisasjonsnummer: 990 323 682  
Organisasjonsform: Aksjeselskap  
Foretaksnavn: EPLEHAGEN AS  
Forretningsadresse: c/o Carl Peter Aaser  
Galeasen 4  
1394 NESBRU

**Regnskapsår**

Årsregnskapets periode: 01.01.2020 - 31.12.2020

**Konsern**

Morselskap i konsern: Nei

**Regnskapsregler**

Regler for små foretak benyttet: Ja  
Benyttet ved utarbeidelsen av  
årsregnskapet til selskapet: Regnskapslovens alminnelige regler

**Årsregnskapet fastsatt av kompetent organ**

Bekreftet av representant for selskapet: Carl Peter Aaser  
Dato for fastsettelse av årsregnskapet: 23.06.2021

**Revisjon**

Årsregnskapet er utarbeidet av ekstern  
autorisert regnskapsfører: Ja  
Ekstern autorisert regnskapsfører har i  
løpet av regnskapsåret bistått ved den  
løpende regnskapsføringen eller utført  
andre tjenester for selskapet enn å  
utarbeide årsregnskapet: Ja

**Grunnlag for avgivelse**

År 2020: Årsregnskap er elektronisk innlevert.  
År 2019: Tall er hentet fra elektronisk innlevert årsregnskap fra 2020.

*Det er ikke krav til at årsregnskapet m.v. som sendes til Regnskapsregisteret er undertegnet. Kontrollen på at dette er utført ligger hos revisor/enhetens øverste organ. Sikkerheten ivaretas ved at innsender har rolle/rettighet for innsending av årsregnskapet via Altinn, og ved at det bekreftes at årsregnskapet er fastsatt av kompetent organ.*

Brønnøysundregistrene, 20.07.2021

---

Brønnøysundregistrene  
Postadresse: Postboks 900, 8910 Brønnøysund  
Telefon: 75 00 75 00  
E-post: firmapost@brreg.no Internett: www.brreg.no  
Organisasjonsnummer: 974 760 673



Organisasjonsnr: 990 323 682  
EPLEHAGEN AS

## RESULTATREGNSKAP

<b>Beløp i: NOK</b>	<b>Note</b>	<b>2020</b>	<b>2019</b>
<b>RESULTATREGNSKAP</b>			
<b>Kostnader</b>			
Lønnskostnad	2		
Annen driftskostnad	2	115 584	120 915
<b>Sum kostnader</b>		<b>115 584</b>	<b>120 915</b>
<b>Driftsresultat</b>		<b>-115 584</b>	<b>-120 915</b>
<b>Finansinntekter og finanskostnader</b>			
Annen renteinntekt		46 564	90 392
Annen finansinntekt		560 090	757 369
<b>Sum finansinntekter</b>		<b>606 654</b>	<b>847 761</b>
Annen rentekostnad	1		
Annen finanskostnad		28 396	786 243
<b>Sum finanskostnader</b>		<b>28 397</b>	<b>786 243</b>
<b>Netto finans</b>		<b>578 257</b>	<b>61 518</b>
<b>Ordinært resultat før skattekostnad</b>	5	<b>462 673</b>	<b>-59 397</b>
<b>Ordinært resultat etter skattekostnad</b>		<b>462 673</b>	<b>-59 397</b>
<b>Årsresultat</b>		<b>462 673</b>	<b>-59 397</b>
<b>Årsresultat etter minoritetsinteresser</b>		<b>462 673</b>	<b>-59 397</b>
<b>Totalresultat</b>		<b>462 673</b>	<b>-59 397</b>
<b>Overføringer og disponeringer</b>			
Avsatt til annen egenkapital		462 673	-59 397
<b>Sum overføringer og disponeringer</b>		<b>462 673</b>	<b>-59 397</b>



Organisasjonsnr: 990 323 682  
EPLEHAGEN AS

## BALANSE

Beløp i: NOK	Note	2020	2019
--------------	------	------	------

### BALANSE - EIENDELER

#### Anleggsmidler

##### Immaterielle eiendeler

##### Finansielle anleggsmidler

Investeringer i aksjer og andeler	7	4 064 999	3 622 890
<b>Sum finansielle anleggsmidler</b>		<b>4 064 999</b>	<b>3 622 890</b>
<b>Sum anleggsmidler</b>		<b>4 064 999</b>	<b>3 622 890</b>

#### Omløpsmidler

##### Varer

##### Investeringer

Markedsbaserte aksjer		14 212 678	13 585 905
Obligasjoner		2 619 923	2 468 436
<b>Sum investeringer</b>	7	<b>16 832 601</b>	<b>16 054 341</b>

##### Bankinnskudd, kontanter og lignende

Bankinnskudd, kontanter o. l.	8	248 507	779 671
<b>Sum bankinnskudd, kontanter og lignende</b>		<b>248 507</b>	<b>779 671</b>

<b>Sum omløpsmidler</b>		<b>17 081 108</b>	<b>16 834 012</b>
-------------------------	--	-------------------	-------------------

<b>SUM EIENDELER</b>		<b>21 146 106</b>	<b>20 456 902</b>
----------------------	--	-------------------	-------------------

### BALANSE - EGENKAPITAL OG GJELD

#### Egenkapital

##### Innskutt egenkapital

Aksjekapital	4	6 500 000	6 500 000
Overkurs		9 590 570	9 590 570
<b>Sum innskutt egenkapital</b>		<b>16 090 570</b>	<b>16 090 570</b>

##### Opptjent egenkapital

Annen egenkapital	6	4 570 134	4 107 461
<b>Sum opptjent egenkapital</b>		<b>4 570 134</b>	<b>4 107 461</b>

<b>Sum egenkapital</b>		<b>20 660 704</b>	<b>20 198 031</b>
------------------------	--	-------------------	-------------------

<b>Sum langsiktig gjeld</b>		<b>0</b>	<b>0</b>
-----------------------------	--	----------	----------



<b>Kortsiktig gjeld</b>			
Leverandørgjeld		63 929	
Annen kortsiktig gjeld	3	421 473	258 871
<b>Sum kortsiktig gjeld</b>		<b>485 402</b>	<b>258 871</b>
<b>Sum gjeld</b>		<b>485 402</b>	<b>258 871</b>
<b>SUM EGENKAPITAL OG GJELD</b>		<b>21 146 106</b>	<b>20 456 902</b>



Organisasjonsnr: 990 323 682  
EPLEHAGEN AS

NOTEOPPLYSNINGER - SELSKAP - alle poster oppgitt i hele tall

## Note

### Antall aksjer og aksjeeiere

<u>Aksjeklasse</u>	<u>Ant. aksjer</u>	<u>Pålydende</u>	<u>Bokført verdi</u>
Ordinære aksjer	100.00	65000.00	6500000.00

<u>Aksjeeiere - fritekst</u>	<u>Antall</u>	<u>Eierandel</u>	<u>Aksjeklasse</u>
Carl Peter Aaser	100.00	100.00%	Ordinære aksjer

<u>Sum</u>	<u>Sum antall</u>	<u>Sum eierandel</u>
	100.00	100.00%

## Note

### Ytelser til ledende personer

Er det gitt ytelser til ledende person: Nei

### Ytelser til daglig leder

<u>Ytelser</u>	<u>Lønn</u>	<u>Pensj.forpl.</u>	<u>Andre godtgj.</u>
----------------	-------------	---------------------	----------------------

## Note

### Antall årsverk i regnskapsåret

Virksomheten har hatt følgende antall årsverk:  
0.00

## Note

### Lån og sikkerhetsstillelse til ledende personer og aksjeeiere

Er det gitt lån eller sikkerhetsstillelse til ledende personer: Nei



Til generalforsamlingen i  
EPLEHAGEN AS

## UAVHENGIG REVISORS BERETNING

### Uttalelse om revisjonen av årsregnskapet

#### Konklusjon

Vi har revidert EPLEHAGEN AS årsregnskap som viser et overskudd på kr 462 673. Årsregnskapet består av balanse per 31. desember 2020, resultatregnskap for regnskapsåret avsluttet per denne datoen og noter til årsregnskapet, herunder et sammendrag av viktige regnskapsprinsipper.

Etter vår mening er det medfølgende årsregnskapet avgitt i samsvar med lov og forskrifter og gir et rettviseende bilde av selskapets finansielle stilling per 31. desember 2020, og av dets resultater for regnskapsåret avsluttet per denne datoen i samsvar med regnskapslovens regler og god regnskapsskikk i Norge.

#### Grunnlag for konklusjonen

Vi har gjennomført revisjonen i samsvar med lov, forskrift og god revisjonsskikk i Norge, herunder de internasjonale revisjonsstandardene (ISA-ene). Våre oppgaver og plikter i henhold til disse standardene er beskrevet i *Revisors oppgaver og plikter ved revisjon av årsregnskapet*. Vi er uavhengige av selskapet slik det kreves i lov og forskrift, og har overholdt våre øvrige etiske forpliktelser i samsvar med disse kravene. Etter vår oppfatning er innhentet revisjonsbevis tilstrekkelig og hensiktsmessig som grunnlag for vår konklusjon.

#### Styrets og daglig leders ansvar for årsregnskapet

Styret og daglig leder er ansvarlig for å utarbeide årsregnskapet i samsvar med lov og forskrifter, herunder for at det gir et rettviseende bilde i samsvar med regnskapslovens regler og god regnskapsskikk i Norge. Ledelsen er også ansvarlig for slik intern kontroll som den finner nødvendig for å kunne utarbeide et årsregnskap som ikke inneholder vesentlig feilinformasjon, verken som følge av misligheter eller utilsiktede feil.

Ved utarbeidelsen av årsregnskapet må ledelsen ta standpunkt til selskapets evne til fortsatt drift og opplyse om forhold av betydning for fortsatt drift. Forutsetningen om fortsatt drift skal legges til grunn for årsregnskapet så lenge det ikke er sannsynlig at virksomheten vil bli avviklet.

#### Revisors oppgaver og plikter ved revisjonen av årsregnskapet

Vårt mål er å oppnå betryggende sikkerhet for at årsregnskapet som helhet ikke inneholder vesentlig feilinformasjon, verken som følge av misligheter eller utilsiktede feil, og å avgi en revisjonsberetning som inneholder vår konklusjon. Betryggende sikkerhet er en høy grad av sikkerhet, men ingen garanti for at en revisjon utført i samsvar med lov, forskrift og god revisjonsskikk i Norge, herunder ISA-ene, alltid vil avdekke vesentlig feilinformasjon som eksisterer. Feilinformasjon kan oppstå som følge av misligheter eller utilsiktede feil. Feilinformasjon blir vurdert som vesentlig dersom den enkeltvis eller samlet med rimelighet kan forventes å påvirke økonomiske beslutninger som brukerne foretar basert på årsregnskapet.



Revisorgruppen

Revisorgruppen  
Akershus AS  
Postboks 335  
N-1411 Kolbotn

Besøksadresse:  
Rosenholm Campus  
Rosenholmveien 25

Tlf.: +47 66 61 79 00  
E-post: akershus@rg.no

Foretaksregisteret  
NO 967 604 364 MVA

www.rg.no

Medlem av UHY International, en sammenslutning av uavhengige revisjons- og konsulentseiskaper



Statsautoriserte  
revisorer




For videre beskrivelse av revisors oppgaver og plikter vises det til <https://www.revisorforeningen.no/revisjonsberetninger>

#### Uttalelse om øvrige lovmessige krav

#### Konklusjon om registrering og dokumentasjon

Basert på vår revisjon av årsregnskapet som beskrevet ovenfor, og kontrollhandlinger vi har funnet nødvendig i henhold til internasjonal standard for attestasjonsoppdrag (ISAE) 3000 «Attestasjonsoppdrag som ikke er revisjon eller forenklet revisorkontroll av historisk finansiell informasjon», mener vi at ledelsen har oppfylt sin plikt til å sørge for ordentlig og oversiktlig registrering og dokumentasjon av selskapets regnskapsopplysninger i samsvar med lov og god bokføringskikk i Norge.

Trollåsen, 23. juni 2021  
Revisorgruppen Akershus AS

  
Jan Willem van Woensel Kooy  
stafsautorisert revisor



**Årsregnskap**

**2020**

**Eplehagen AS**

Organisasjonsnummer: 990323682



<b>Eplehagen AS</b>			
<b>Resultatregnskap</b>			
<b>Driftsinntekter og driftskostnader</b>	<b>Note</b>	<b>2020</b>	<b>2019</b>
Annen driftskostnad	2	115 584	120 915
<b>Sum driftskostnader</b>		<b>115 584</b>	<b>120 915</b>
<b>Driftsresultat</b>		<b>-115 584</b>	<b>-120 915</b>
<b>Finansinntekter og finanskostnader</b>			
Annen renteinntekt		46 564	90 392
Annen finansinntekt		560 090	757 369
Annen rentekostnad		1	0
Annen finanskostnad		28 396	786 243
<b>Resultat av finansposter</b>		<b>578 257</b>	<b>61 518</b>
Ordinært resultat før skattekostnad	5	462 673	-59 397
<b>Ordinært resultat</b>		<b>462 673</b>	<b>-59 397</b>
<b>Årsresultat</b>		<b>462 673</b>	<b>-59 397</b>
<b>Overføringer</b>			
Avsatt til annen egenkapital		462 673	-59 397
<b>Sum overføringer</b>		<b>462 673</b>	<b>-59 397</b>





<b>Eplehagen AS</b>			
<b>Balanse</b>			
<b>Eiendeler</b>	<b>Note</b>	<b>2020</b>	<b>2019</b>
<b>Finansielle anleggsmidler</b>			
Investeringer i aksjer og andeler	7	4 064 999	3 622 890
<b>Sum finansielle anleggsmidler</b>		<b>4 064 999</b>	<b>3 622 890</b>
<b>Sum anleggsmidler</b>		<b>4 064 999</b>	<b>3 622 890</b>
<b>Omløpsmidler</b>			
<b>Fordringer</b>			
<b>Investeringer</b>			
Aksjer		14 212 678	13 585 905
Obligasjoner		2 619 923	2 468 436
<b>Sum investeringer</b>	7	<b>16 832 601</b>	<b>16 054 341</b>
Bankinnskudd, kontanter o.l.	8	248 507	779 671
<b>Sum omløpsmidler</b>		<b>17 081 108</b>	<b>16 834 012</b>
<b>Sum eiendeler</b>		<b>21 146 106</b>	<b>20 456 902</b>



<b>Eplehagen AS</b>			
<b>Balanse</b>			
<b>Egenkapital og gjeld</b>	<b>Note</b>	<b>2020</b>	<b>2019</b>
<b>Innskutt egenkapital</b>			
Aksjekapital	4	6 500 000	6 500 000
Overkurs		9 590 570	9 590 570
<b>Sum innskutt egenkapital</b>		<b>16 090 570</b>	<b>16 090 570</b>
<b>Opptjent egenkapital</b>			
Annen egenkapital	6	4 570 134	4 107 461
<b>Sum opptjent egenkapital</b>		<b>4 570 134</b>	<b>4 107 461</b>
<b>Sum egenkapital</b>		<b>20 660 704</b>	<b>20 198 031</b>
<b>Gjeld</b>			
<b>Kortsiktig gjeld</b>			
Leverandørgjeld		63 929	0
Annen kortsiktig gjeld	3	421 473	258 871
<b>Sum kortsiktig gjeld</b>		<b>485 402</b>	<b>258 871</b>
<b>Sum gjeld</b>		<b>485 402</b>	<b>258 871</b>
<b>Sum egenkapital og gjeld</b>		<b>21 146 106</b>	<b>20 456 902</b>

Asker, 23/6 -2021  
Styret i Eplehagen AS

  
Elna Berner  
styreleder

  
Carl Peter Aaser  
styremedlem

Eplehagen AS Side 2



## Eplehagen AS

### Noter til regnskapet for 2020

#### Note 1 Regnskapsprinsipper

Årsregnskapet er satt opp i samsvar med regnskapsloven og NRS 8 - God regnskapsskikk for små foretak.

#### *Hovedregel for vurdering og klassifisering av eiendeler og gjeld*

Eiendeler bestemt til varig eie eller bruk er klassifisert som anleggsmidler. Andre eiendeler er klassifisert som omløpsmidler. Fordringer som skal tilbakebetales innen et år fra etableringstidspunktet, er uansett klassifisert som omløpsmidler. Ved klassifisering av kortsiktig og langsiktig gjeld er analoge kriterier lagt til grunn.

Anleggsmidler er vurdert til anskaffelseskort, men nedskrives til virkelig verdi når verdifallet forventes ikke å være forbigående. Anleggsmidler med begrenset økonomisk levetid avskrives etter en fornuftig avskrivningsplan. Omløpsmidler er vurdert til det laveste av anskaffelseskort og virkelig verdi. Langsiktig og kortsiktig gjeld er balanseført til nominelt beløp på etableringstidspunktet.

#### *Inntektsføring*

Inntektsføring skjer ved salg av verdipapirer.

#### *Immaterielle eiendeler*

Goodwill gjelder kjøpt goodwill i forbindelse med et virksomhetskjøp, og avskrives lineært over 5 år.

#### *Varige driftsmidler*

Varige driftsmidler er vurdert til historisk kostpris etter fradrag for avskrivninger. Avskrivningene er beregnet på grunnlag av kostpris og fordelt lineært over antatt økonomisk levetid.

#### *Fordringer*

Kundefordringer er ført opp etter fradrag for avsetning til forventede tap. Avsetning til tap er gjort på grunnlag av individuell vurdering av fordringene. Andre fordringer, både omløpsfordringer og anleggfordringer er ført opp til pålydende.

#### *Aksjer*

Aksjer og andre investeringer er vurdert til laveste av kostpris og virkelig verdi.

#### *Skatter*

Skattene kostnadsføres når de påløper, dvs. at skattekostnaden er knyttet til det regnskapsmessige resultatet før skatter.

Skattekostnaden består av betalbar skatt og endring i utsatt skatt. Utsatt skatt/ utsatt skattefordel i balansen beregnes på grunnlag av midl. Forskjeller mellom regnskapsmessige og skattemessige verdier.



## Eplehagen AS

### Noter til regnskapet for 2020

**Note 2 Ytelser/godtgjørelser til daglig leder og styret**

	2020	2019
Lønn inkl. feriepenger	0	11 250
Arb.g.avg.	0	0
Sum lønnskostnad	<u>0</u>	<u>11 250</u>

Ingen lønnskostnader i 2020.

Selskapet er ikke pliktig til å ha en pensjonsforsikringsordning.

Det er ikke utbetalt styrehonorar.

Kostnadsført revisjonshonorar i 2020 var kr 13.078,-.

**Note 3 Fordringer, gjeld, panstillelser og garantiforpliktelse.**

Eier har lånt selskapet kr 421.473,-. Dette lånet innfris i 2021. Lånet er ikke renteberegnet.

**Note 4 Antall aksjer, aksjonærer mv.**

Aksjekapitalen er 6 500 000,- fordelt på 100 aksjer á kr 65 000.

Samtlige aksjer er eiet av Carl Peter Aaser.

**Note 5 Skatt**

Forskjellen mellom regnskapsmessig resultat før skatt og årets skattegrunnlag består av:

	2020	2019
Resultat før skatt	462 673	-59 397
Endringer i midlertidig forskjeller	0	0
Permanente forskjeller	-444 481	51 815
Skattegrunnlag	<u>18 193</u>	<u>-7 583</u>
Betalbar skatt	0	0
Endring i utsatt skatt		0
Årest skattekostnad	<u>0</u>	<u>0</u>
<b>Midlertidig forskjeller</b>	<b>2020</b>	<b>2019</b>
Anleggsmidler	0	0
Skattemessig fremført underskudd	(1 686 060)	(1 704 253)
Omløpsmidler	-	-
Grunnlag for utsatt skatte/-fordel	<u>(1 686 060)</u>	<u>(1 704 253)</u>
Utsatt skattefordel	<u>(370 933)</u>	<u>(374 936)</u>

Utsatt skattefordel er ikke bokført i henhold til god regnskapssikk for små foretak.



## Eplehagen AS

Noter til regnskapet for 2020

### Note 6 Egenkapital

	Aksjekapital	Overkursfond	Annen egenkapital	Sum
Aksjekapital pr. 01.01	6 500 000	9 590 570	4 107 461	20 198 031
Tilleggsutbytte				0
Årets resultat	0	0	462 673	462 673
Egenkapital 31.12.	6 500 000	9 590 570	4 570 134	20 660 704

### Note 7 Finansielle anleggsmidler og anleggsmidler/aksjer i andre selskaper /aksjefond - norske og utenlandske

#### Anleggsaksjer

Anleggsaksjer er bokført til kostpris i 2020.	4 064 999
Markedsverdi	3 215 003

#### Omløpsmidler

Aksjer/aksjefond utenfor og innenfor fritaksmetoden 2020	14 212 678
Markedsverdi	17 098 180
Obligasjoner	2 619 923
Markedsverdi:	2 659 860

### Note 8 Bundne skattetrekkmidler

	2020
Skattetrekkmidler inntående i bank	0