



ÅRSREGNSKAPET FOR REGNSKAPSÅRET 2020 - GENERELL INFORMASJON

Enheten

Organisasjonsnummer: 992 726 806
Organisasjonsform: Aksjeselskap
Foretaksnavn: ARASTEIN AS
Forretningsadresse: Fearnleys gate 15A
8656 MOSJØEN

Regnskapsår

Årsregnskapets periode: 01.01.2020 - 31.12.2020

Konsern

Morselskap i konsern: Ja
Konsernregnskap lagt ved: Nei

Regnskapsregler

Regler for små foretak benyttet: Ja
Benyttet ved utarbeidelsen av årsregnskapet til selskapet: Regnskapslovens alminnelige regler

Årsregnskapet fastsatt av kompetent organ

Bekreftet av representant for selskapet: Rune Lyng
Dato for fastsettelse av årsregnskapet: 14.04.2021

Grunnlag for avgivelse

År 2020: Årsregnskapet er elektronisk innlevert
År 2019: Tall er hentet fra elektronisk innlevert årsregnskap fra 2020

Det er ikke krav til at årsregnskapet m.v. som sendes til Regnskapsregisteret er undertegnet. Kontrollen på at dette er utført ligger hos revisor/enhetens øverste organ. Sikkerheten ivaretas ved at innsender har rolle/rettighet for innsending av årsregnskapet via Altinn, og ved at det bekreftes at årsregnskapet er fastsatt av kompetent organ.

Brønnøysundregistrene, 10.06.2022



Resultatregnskap

| Beløp i: NOK | Note | 2020 | 2019 |
|---|------|----------------|----------------|
| RESULTATREGNSKAP | | | |
| Inntekter | | | |
| Salgsinntekt | | 50 500 | 50 500 |
| Annen driftsinntekt | | 414 183 | 418 260 |
| Sum inntekter | | 464 683 | 468 760 |
| Kostnader | | | |
| Lønnskostnad | 2 | | |
| Annen driftskostnad | | 164 215 | 194 662 |
| Sum kostnader | | 164 215 | 194 662 |
| Driftsresultat | | 300 468 | 274 098 |
| Finansinntekter og finanskostnader | | | |
| Annen renteinntekt | | 3 522 | 446 |
| Annen finansinntekt | | 75 000 | 105 000 |
| Sum finansinntekter | | 78 522 | 105 446 |
| Annen rentekostnad | | 9 059 | 14 158 |
| Sum finanskostnader | | 9 059 | 14 158 |
| Netto finans | | 69 463 | 91 288 |
| Ordinært resultat før skattekostnad | | 369 931 | 365 386 |
| Skattekostnad på ordinært resultat | 8 | 65 402 | 81 087 |
| Ordinært resultat etter skattekostnad | | 304 529 | 284 299 |
| Årsresultat | | 304 529 | 284 299 |
| Årsresultat etter minoritetsinteresser | | 304 529 | 284 299 |
| Totalresultat | | 304 529 | 284 299 |
| Overføringer og disponeringer | | | |
| Avsatt til annen egenkapital | 7 | 304 529 | 284 299 |
| Sum overføringer og disponeringer | | 304 529 | 284 299 |



Resultatregnskap

| Beløp i: NOK | Note | 2020 | 2019 |
|---------------------|-------------|-------------|-------------|
|---------------------|-------------|-------------|-------------|



Balanse

| Beløp i: NOK | Note | 2020 | 2019 |
|--|------|------------------|------------------|
| BALANSE - EIENDELER | | | |
| Anleggsmidler | | | |
| Immaterielle eiendeler | | | |
| Utsatt skattefordel | 8 | 8 873 | |
| Sum immaterielle eiendeler | | 8 873 | |
| Varige driftsmidler | | | |
| Tomter, bygninger o.a. fast eiendom | 1 | 3 940 929 | 3 940 929 |
| Sum varige driftsmidler | | 3 940 929 | 3 940 929 |
| Finansielle anleggsmidler | | | |
| Investering i datterselskap | 5 | 500 000 | 500 000 |
| Investeringer i tilknyttet selskap | 5 | 135 000 | 135 000 |
| Investeringer i aksjer og andeler | 4 | 15 900 | 15 900 |
| Sum finansielle anleggsmidler | | 650 900 | 650 900 |
| Sum anleggsmidler | | 4 600 702 | 4 591 829 |
| Omløpsmidler | | | |
| Varer | | | |
| Fordringer | | | |
| Kundefordringer | | | 74 185 |
| Andre kortsiktige fordringer | | | 5 498 |
| Sum fordringer | | | 79 683 |
| Bankinnskudd, kontanter og lignende | | | |
| Bankinnskudd, kontanter o.l. | | 851 752 | 533 416 |
| Sum bankinnskudd, kontanter og lignende | | 851 752 | 533 416 |
| Sum omløpsmidler | | 851 752 | 613 099 |
| SUM EIENDELER | | 5 452 454 | 5 204 928 |

BALANSE - EGENKAPITAL OG GJELD



Balanse

| Beløp i: NOK | Note | 2020 | 2019 |
|--|------|------------------|------------------|
| Egenkapital | | | |
| Innskutt egenkapital | | | |
| Aksjekapital | 3, 7 | 100 000 | 100 000 |
| Sum innskutt egenkapital | | 100 000 | 100 000 |
| Opptjent egenkapital | | | |
| Annen egenkapital | 7, 9 | 4 370 768 | 4 066 240 |
| Sum opptjent egenkapital | | 4 370 768 | 4 066 240 |
| Sum egenkapital | | 4 470 768 | 4 166 240 |
| Gjeld | | | |
| Langsiktig gjeld | | | |
| Utsatt skatt | 8 | | 21 |
| Sum avsetninger for forpliktelser | | | 21 |
| Annen langsiktig gjeld | | | |
| Sum langsiktig gjeld | | 0 | 21 |
| Kortsiktig gjeld | | | |
| Leverandørgjeld | | 5 102 | 4 000 |
| Betalbar skatt | 8 | 74 296 | 70 301 |
| Skyldig offentlige avgifter | | 11 930 | 12 081 |
| Annen kortsiktig gjeld | 6 | 890 358 | 952 285 |
| Sum kortsiktig gjeld | | 981 686 | 1 038 667 |
| Sum gjeld | | 981 686 | 1 038 688 |
| SUM EGENKAPITAL OG GJELD | | 5 452 454 | 5 204 928 |



Brønnøysundregistrene

ÅRSREGNSKAP FOR REGNSKAPSÅRET 2020 - GENERELL INFORMASJON

Journalnummer: 2021 239752

Enheten

Organisasjonsnummer: 992 726 806
Organisasjonsform: Aksjeselskap
Foretaksnavn: ARASTEIN AS
Forretningsadresse: Fearnleys gate 15A
8656 MOSJØEN

Regnskapsår

Årsregnskapets periode: 01.01.2020 - 31.12.2020

Konsern

Morselskap i konsern: Ja
Konsernregnskap lagt ved: Nei

Regnskapsregler

Regler for små foretak benyttet: Ja
Benyttet ved utarbeidelsen av
årsregnskapet til selskapet: Regnskapslovens alminnelige regler

Årsregnskapet fastsatt av kompetent organ

Bekreftet av representant for selskapet: Rune Lyng
Dato for fastsettelse av årsregnskapet: 14.04.2021

Revisjon

Selskapet har besluttet at årsregnskapet
ikke skal revideres: Ja
Årsregnskapet er utarbeidet av ekstern
autorisert regnskapsfører: Ja
Ekstern autorisert regnskapsfører har i
løpet av regnskapsåret bistått ved den
løpende regnskapsføringen eller utført
andre tjenester for selskapet enn å
utarbeide årsregnskapet: Ja

Grunnlag for avgivelse

År 2020: Årsregnskap er elektronisk innlevert.
År 2019: Tall er hentet fra elektronisk innlevert årsregnskap fra 2020.

Det er ikke krav til at årsregnskapet m.v. som sendes til Regnskapsregisteret er undertegnet. Kontrollen på at dette er utført ligger hos revisor/enhetens øverste organ. Sikkerheten ivaretas ved at innsender har rolle/rettighet for innsending av årsregnskapet via Altinn, og ved at det bekreftes at årsregnskapet er fastsatt av kompetent organ.

Brønnøysundregistrene, 29.04.2021

Brønnøysundregistrene
Postadresse: Postboks 900, 8910 Brønnøysund
Telefon: 75 00 75 00
E-post: firmapost@brreg.no Internett: www.brreg.no
Organisasjonsnummer: 974 760 673



Organisasjonsnr: 992 726 806
ARASTEIN AS

RESULTATREGNSKAP

| Beløp i: NOK | Note | 2020 | 2019 |
|---|-------------|----------------|----------------|
| RESULTATREGNSKAP | | | |
| Inntekter | | | |
| Salgsinntekt | | 50 500 | 50 500 |
| Annen driftsinntekt | | 414 183 | 418 260 |
| Sum inntekter | | 464 683 | 468 760 |
| Kostnader | | | |
| Lønnskostnad | 2 | | |
| Annen driftskostnad | | 164 215 | 194 662 |
| Sum kostnader | | 164 215 | 194 662 |
| Driftsresultat | | 300 468 | 274 098 |
| Finansinntekter og finanskostnader | | | |
| Annen renteinntekt | | 3 522 | 446 |
| Annen finansinntekt | | 75 000 | 105 000 |
| Sum finansinntekter | | 78 522 | 105 446 |
| Annen rentekostnad | | 9 059 | 14 158 |
| Sum finanskostnader | | 9 059 | 14 158 |
| Netto finans | | 69 463 | 91 288 |
| Ordinært resultat før skattekostnad | | | |
| Skattekostnad på ordinært resultat | 8 | 65 402 | 81 087 |
| Ordinært resultat etter skattekostnad | | 304 529 | 284 299 |
| Årsresultat | | 304 529 | 284 299 |
| Årsresultat etter minoritetsinteresser | | 304 529 | 284 299 |
| Totalresultat | | 304 529 | 284 299 |
| Overføringer og disponeringer | | | |
| Avsatt til annen egenkapital | 7 | 304 529 | 284 299 |
| Sum overføringer og disponeringer | | 304 529 | 284 299 |



Organisasjonsnr: 992 726 806
ARASTEIN AS

BALANSE

Beløp i: NOK **Note** **2020** **2019**

BALANSE - EIENDELER

Anleggsmidler

Immaterielle eiendeler

Utsatt skattefordel 8 8 873
Sum immaterielle eiendeler 8 873

Varige driftsmidler

Tomter, bygninger o.a.

fast eiendom 1 3 940 929 3 940 929
Sum varige driftsmidler 3 940 929 3 940 929

Finansielle anleggsmidler

Investering i datterselskap 5 500 000 500 000
Investeringer i
tilknyttet selskap 5 135 000 135 000
Investeringer i aksjer og
andeler 4 15 900 15 900
Sum finansielle
anleggsmidler 650 900 650 900

Sum anleggsmidler 4 600 702 4 591 829

Omløpsmidler

Varer

Fordringer

Kundefordringer 74 185
Andre kortsiktige
fordringer 5 498
Sum fordringer 79 683

Bankinnskudd, kontanter og lignende

Bankinnskudd, kontanter o.
l. 851 752 533 416
Sum bankinnskudd,
kontanter og lignende 851 752 533 416

Sum omløpsmidler 851 752 613 099

SUM EIENDELER 5 452 454 5 204 928

BALANSE - EGENKAPITAL OG GJELD

Egenkapital

Innskutt egenkapital

Aksjekapital 3, 7 100 000 100 000



| | | | |
|--|------|------------------|------------------|
| Sum innskutt egenkapital | | 100 000 | 100 000 |
| Opptjent egenkapital | | | |
| Annen egenkapital | 7, 9 | 4 370 768 | 4 066 240 |
| Sum opptjent egenkapital | | 4 370 768 | 4 066 240 |
| Sum egenkapital | | 4 470 768 | 4 166 240 |
| Gjeld | | | |
| Langsiktig gjeld | | | |
| Utsatt skatt | 8 | | 21 |
| Sum avsetninger for forpliktelseser | | | 21 |
| Annen langsiktig gjeld | | | |
| Sum langsiktig gjeld | | 0 | 21 |
| Kortsiktig gjeld | | | |
| Leverandørgjeld | | 5 102 | 4 000 |
| Betalbar skatt | 8 | 74 296 | 70 301 |
| Skyldig offentlige avgifter | | 11 930 | 12 081 |
| Annen kortsiktig gjeld | 6 | 890 358 | 952 285 |
| Sum kortsiktig gjeld | | 981 686 | 1 038 667 |
| Sum gjeld | | 981 686 | 1 038 688 |
| SUM EGENKAPITAL OG GJELD | | 5 452 454 | 5 204 928 |



Organisasjonsnr: 992 726 806
ARASTEIN AS

NOTEOPPLYSNINGER - SELSKAP - alle poster oppgitt i hele tall

Note

Regnskapsprinsipper

Note

Antall aksjer og aksjeeiere

| <u>Aksjeklasse</u> | <u>Ant. aksjer</u> | <u>Pålydende</u> | <u>Bokført verdi</u> |
|--------------------|--------------------|------------------|----------------------|
| Ordinære aksjer | 100.00 | 1000.00 | 100000.00 |

| <u>Aksjeeiere - fritekst</u> | <u>Antall</u> | <u>Eierandel</u> | <u>Aksjeklasse</u> |
|------------------------------|---------------|------------------|--------------------|
| Rune Lyng | 100.00 | 100.00% | Ordinære aksjer |

| <u>Sum</u> | <u>Sum antall</u> | <u>Sum eierandel</u> |
|------------|-------------------|----------------------|
| | 100.00 | 100.00% |

Note

Ytelser til ledende personer

Er det gitt ytelser til ledende person: Nei

Ytelser til daglig leder

| <u>Ytelser</u> | <u>Lønn</u> | <u>Pensj.forpl.</u> | <u>Andre godtgj.</u> |
|----------------|-------------|---------------------|----------------------|
|----------------|-------------|---------------------|----------------------|

Note

Antall årsverk i regnskapsåret

Virksomheten har hatt følgende antall årsverk:
0.00

Note

Lån og sikkerhetsstillelse til ledende personer og aksjeeiere

Er det gitt lån eller sikkerhetsstillelse til ledende personer: Nei

Note

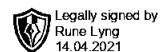
5

Konsern, tilknyttet selskap og datterselskap



Tilknyttet selskap/datterselskap

| <u>Navn og adresse</u> | <u>Eierandel</u> | <u>Stemmeandel</u> | <u>Egenkapital</u> | <u>Resultat</u> |
|------------------------|------------------|--------------------|--------------------|-----------------|
| Reklame-Kameratene AS | 35.00% | 35.00% | 1983906.00 | 126898.00 |
| Rune Lyng AS | 100.00% | 100.00% | 309548.00 | 49766.00 |



Årsregnskap 2020

Arastein AS

Resultatregnskap
Balanse
Noter til regnskapet

Org.nr.: 992 726 806



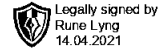
| Resultatregnskap | | | |
|--|-------------|----------------|----------------|
| Arastein AS | | | |
| Driftsinntekter og driftskostnader | Note | 2020 | 2019 |
| Salgsinntekt | | 50 500 | 50 500 |
| Annen driftsinntekt | | 414 183 | 418 260 |
| Sum driftsinntekter | | <u>464 683</u> | <u>468 760</u> |
| Annen driftskostnad | | 164 215 | 194 662 |
| Sum driftskostnader | | <u>164 215</u> | <u>194 662</u> |
| Driftsresultat | | <u>300 468</u> | <u>274 098</u> |
| Finansinntekter og finanskostnader | | | |
| Annen renteinntekt | | 3 522 | 446 |
| Annen finansinntekt | | 75 000 | 105 000 |
| Annen rentekostnad | | 9 059 | 14 158 |
| Resultat av finansposter | | <u>69 463</u> | <u>91 288</u> |
| Ordinært resultat før skattekostnad | | 369 931 | 365 386 |
| Skattekostnad på ordinært resultat | 8 | 65 402 | 81 087 |
| Ordinært resultat | | <u>304 529</u> | <u>284 299</u> |
| Ekstraordinære inntekter og kostnader | | | |
| Årsresultat | | <u>304 529</u> | <u>284 299</u> |
| Overføringer | | | |
| Avsatt til annen egenkapital | 7 | 304 529 | 284 299 |
| Sum overføringer | | <u>304 529</u> | <u>284 299</u> |



| Balanse | | | |
|-------------------------------------|-------------|------------------|------------------|
| Arastein AS | | | |
| Eiendeler | Note | 2020 | 2019 |
| Anleggsmidler | | | |
| Immaterielle eiendeler | | | |
| Utsatt skattefordel | 8 | 8 873 | 0 |
| Sum immaterielle eiendeler | | <u>8 873</u> | <u>0</u> |
| Varige driftsmidler | | | |
| Tomter, bygninger o.a. fast eiendom | 1 | 3 940 929 | 3 940 929 |
| Sum varige driftsmidler | | <u>3 940 929</u> | <u>3 940 929</u> |
| Finansielle anleggsmidler | | | |
| Investeringer i datterselskap | 5 | 500 000 | 500 000 |
| Investeringer i tilknyttet selskap | 5 | 135 000 | 135 000 |
| Investeringer i aksjer og andeler | 4 | 15 900 | 15 900 |
| Sum finansielle anleggsmidler | | <u>650 900</u> | <u>650 900</u> |
| Sum anleggsmidler | | <u>4 600 702</u> | <u>4 591 829</u> |
| Omløpsmidler | | | |
| Fordringer | | | |
| Kundefordringer | | 0 | 74 185 |
| Andre kortsiktige fordringer | | 0 | 5 498 |
| Sum fordringer | | <u>0</u> | <u>79 683</u> |
| Investeringer | | | |
| Bankinnskudd, kontanter o.l. | | 851 752 | 533 416 |
| Sum omløpsmidler | | <u>851 752</u> | <u>613 099</u> |
| Sum eiendeler | | <u>5 452 454</u> | <u>5 204 928</u> |



| Balanse | | | |
|-------------------------------------|------|-------------------------|-------------------------|
| Arastein AS | | | |
| | Note | 2020 | 2019 |
| Egenkapital og gjeld | | | |
| Innskutt egenkapital | | | |
| Aksjekapital | 3, 7 | <u>100 000</u> | <u>100 000</u> |
| Sum innskutt egenkapital | | <u>100 000</u> | <u>100 000</u> |
| Opptjent egenkapital | | | |
| Annen egenkapital | 7, 9 | <u>4 370 768</u> | <u>4 066 240</u> |
| Sum opptjent egenkapital | | <u>4 370 768</u> | <u>4 066 240</u> |
| Sum egenkapital | | <u>4 470 768</u> | <u>4 166 240</u> |
| Gjeld | | | |
| Avsetning for forpliktelser | | | |
| Utsatt skatt | 8 | <u>0</u> | <u>21</u> |
| Sum avsetning for forpliktelser | | <u>0</u> | <u>21</u> |
| Annen langsiktig gjeld | | | |
| Kortsiktig gjeld | | | |
| Leverandørgjeld | | 5 102 | 4 000 |
| Betalbar skatt | 8 | 74 296 | 70 301 |
| Skyldig offentlige avgifter | | 11 930 | 12 081 |
| Annen kortsiktig gjeld | 6 | <u>890 358</u> | <u>952 285</u> |
| Sum kortsiktig gjeld | | <u>981 686</u> | <u>1 038 667</u> |
| Sum gjeld | | <u>981 686</u> | <u>1 038 688</u> |
| Sum egenkapital og gjeld | | <u>5 452 454</u> | <u>5 204 928</u> |
| Mosjøen den | | | |
| _____ Rune Lyng Styrets leder | | | |
| Arastein AS | | Side 4 | |



Arastein AS

REGNSKAPSPRINSIPPER:

Årsregnskapet er satt opp i samsvar med regnskapsloven og god regnskapsskikk for små foretak. Selskapet har fulgt relevante bestemmelser i Norsk Regnskaps Standard utarbeidet av Norsk Regnskaps Stiftelse.

KLASSIFISERING

Eiendeler bestemt til varig eie eller bruk, samt fordringer med forfall mer enn ett år etter balansedagen er medtatt som anleggsmidler. Øvrige eiendeler er klassifisert som omløpsmidler. Gjeld som forfaller senere enn ett år etter regnskapsperiodens utløp er oppført som langsiktig gjeld

VARIGE DRIFTSMIDLER OG AVSKRIVNINGER

Varige driftsmidler er vurdert til historisk kost etter fradrag for bedriftsøkonomiske avskrivninger som er beregnet på grunnlag av kostpris og antatt økonomisk levetid. Varige driftsmidler nedskrives til virkelig verdi ved verdifall som forventes ikke å være forbigående. Nedskrivningen reverseres når grunnlaget for nedskrivningen ikke lenger er til stede.

FORDRINGER

Kundefordringer og andre fordringer er ført opp til pålydende etter fradrag for avsetning til påregnelig tap. Avsetning til påregnelig tap gjøres på grunnlag av en individuell vurdering av den enkelte fordringene. I tillegg gjøres det for øvrige kundefordringer en uspesifisert avsetning for å dekke antatt tap. Andre fordringer er også gjenstand for en tilsvarende vurdering

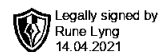
INNETEKTSFØRING

Inntektsføring av salg av varer skjer på leveringstidspunktet. Tjenester inntektsføres i takt med utførelsen.

SKATT

Skattekostnaden består av betalbar skatt (skatt på årets skattepliktige inntekt) og endring i netto utsatt skatt. Skattekostnaden fordeles på ordinært resultat og resultat av ekstraordinære poster i henhold til skattegrunnlaget.

Utsatt skatt i resultatregnskapet er skatt beregnet på endringer i midlertidige forskjeller mellom skattemessige og regnskapsmessige verdier. I stedet for å vise årets skattemessige disposisjoner brutto i regnskapet, bokføres skatteeffekten som en del av årets skattekostnad. Utsatt skatt avsettes som langsiktig gjeld i balansen. I den grad utsatt skattefordel overstiger utsatt skatt, medtas utsatt skattefordel i balansen iht. god regnskapsskikk.



Arastein AS

Note 1 Anleggsmidler

| | Bygninger og tomter | Driftsløsøre, inventar ol. | Sum |
|------------------------------------|------------------------|-------------------------------|-----------|
| Anskaffelseskost pr. 01.01.20 | 4 466 790 | 221 115 | 4 687 905 |
| = Anskaffelseskost 31.12.20 | 4 466 790 | 221 115 | 4 687 905 |
| Akkumulerte avskrivninger 31.12.20 | 525 861 | 221 115 | 746 976 |
| = Bokført verdi 31.12.20 | 3 940 929 | 0 | 3 940 929 |
| Økonomisk levetid | 30 år | 3-4 år | |

Note 2 Lønnskostnader

Arastein AS har ikke hatt lønns- eller personalkostnader i 2020 og det foreligger heller ingen slike forpliktelser.

Selskapet har valgt bort revisor.

Det foreligger heller ikke lån eller sikkerhetsstillelser fra selskap til aksjonær.

Note 3 Aksjonærer

Aksjekapitalen i Arastein AS pr. 31.12 består av:

| | Antall | Pålydende | Bokført |
|-----------------|------------|-----------|----------------|
| Ordinære aksjer | 100 | 1 000,0 | 100 000 |
| Sum | 100 | | 100 000 |

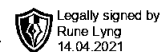
Eierstruktur

De største aksjonærene i % pr. 31.12 var:

| | Ordinære | Eierandel | Stemmeandel |
|-----------|----------|-----------|-------------|
| Rune Lyng | 100 | 100,0 | 100,0 |

Aksjer og opsjoner eiet av medlemmer i styret og daglig leder:

| Navn | Verv | Ordinære |
|-----------------------------|---------------|------------|
| Rune Lyng | Styrets leder | 100 |
| Totalt antall aksjer | | 100 |



Arastein AS

Note 4 Langsiktige verdipapirer

| | Anskaffelses kost | Balanseført verdi |
|----------------------|----------------------|----------------------|
| Anleggsmidler | | |
| Takproffen AS | 15 900 | 15 900 |
| Sum | 15 900 | 15 900 |

Note 5 Datterselskap, TS og FKV

| | Kontor- kommune | Eier- andel | Balanseført verdi | Egenkapital | Resultat |
|-----------------------|--------------------|----------------|----------------------|------------------|----------------|
| DS/FKV/TS | | | | | |
| Reklame-Kameratene AS | Vefsn | 35,0% | 135 000 | 1 983 906 | 126 898 |
| Rune Lyng AS | Vefsn | 100,0% | 500 000 | 309 548 | 49 766 |
| Sum | | | 635 000 | 2 293 454 | 176 664 |

Note 6 Gjeld til aksjonær

| | I år | I fjor |
|---------------------|----------------|----------------|
| Gjeld til Rune Lyng | 890 358 | 952 285 |
| Sum | 890 358 | 952 285 |

Det er i 2020 utgiftsført kr. 8 889,- i rentekostnader.

**Arastein AS****Note 7 Egenkapital**

| | Aksjekapital | Overkurs- fond | Fond for vurd.forskjeller | Annen egenkapital | Sum egenkapital |
|-----------------------|----------------|-------------------|------------------------------|----------------------|--------------------|
| Pr. 31.12.2019 | 100 000 | 0 | 0 | 4 066 240 | 4 166 240 |
| Endringer ført mot EK | | | | | 0 |
| Pr 01.01.2020 | 100 000 | 0 | 0 | 4 066 240 | 4 166 240 |
| | | | | | |
| Pr. 01.01.2020 | 100 000 | 0 | 0 | 4 066 240 | 4 166 240 |
| Årets resultat | | | | 304 529 | 304 529 |
| Pr 31.12.2020 | 100 000 | 0 | 0 | 4 370 768 | 4 470 768 |

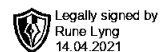
Note 8 Skatt

| Årets skattekostnad | 2020 | 2019 |
|--|----------------|----------------|
| Resultatført skatt på ordinært resultat: | | |
| Betalbar skatt | 74 296 | 70 301 |
| Endring i utsatt skatt | -8 894 | 10 786 |
| Skattekostnad ordinært resultat | 65 402 | 81 087 |
| | | |
| Skattepliktig inntekt: | | |
| Ordinært resultat før skatt | 369 931 | 365 386 |
| Permanente forskjeller | -72 650 | 3 194 |
| Endring i midlertidige forskjeller | 40 427 | -49 028 |
| Skattepliktig inntekt | 337 708 | 319 551 |
| | | |
| Betalbar skatt i balansen: | | |
| Betalbar skatt på årets resultat | 74 296 | 70 301 |
| Sum betalbar skatt i balansen | 74 296 | 70 301 |

Skatteeffekten av midlertidige forskjeller som har gitt opphav til utsatt skatt og utsatte skattefordeler, spesifisert på typer av midlertidige forskjeller

| | 2020 | 2019 | Endring |
|---|----------------|-------------|----------------|
| Varige driftsmidler | -40 331 | -44 154 | -3 823 |
| Fordringer | 0 | 44 250 | 44 250 |
| Sum | -40 331 | 96 | 40 427 |
| | | | |
| Grunnlag for utsatt skattefordel / skatt | -40 331 | 96 | 40 427 |
| | | | |
| Utsatt skattefordel / skatt (22 %) | -8 873 | 21 | 8 894 |

Noter for Arastein AS**Org. nr. 992 726 806**



Arastein AS

Note 9 Fortsatt drift

Resultatet for 2020 viser et overskudd på kr. 304 529 etter skatt, mot kr. 284 299 i 2019. Soliditeten og likviditeten er fortsatt god og det er ikke noe som indikerer at driften ikke kan fortsette. Styret vurderer at forutsetningene for fortsatt drift er til stede og legger det til grunn for sin virksomhet.

Noter for Arastein AS

Org. nr. 992 726 806