



ÅRSREGNSKAPET FOR REGNSKAPSÅRET 2022 - GENERELL INFORMASJON

Enheten

Organisasjonsnummer: 926 661 655
Organisasjonsform: Aksjeselskap
Foretaksnavn: NEUBERGGATEN HOLDING AS
Forretningsadresse: c/o Jo Erlend Korsvold
Neuberggata 29B
0367 OSLO

Regnskapsår

Årsregnskapets periode: 01.01.2022 - 31.12.2022

Konsern

Morselskap i konsern: Nei

Regnskapsregler

Regler for små foretak benyttet: Ja
Benyttet ved utarbeidelsen av årsregnskapet til selskapet: Regnskapslovens alminnelige regler

Årsregnskapet fastsatt av kompetent organ

Bekreftet av representant for selskapet: WERNER KLAUSEN REGNSKAP AS

Dato for fastsettelse av årsregnskapet: 13.06.2023

Grunnlag for avgivelse

År 2022: Årsregnskapet er elektronisk innlevert
År 2021: Tall er hentet fra elektronisk innlevert årsregnskap fra 2022

Det er ikke krav til at årsregnskapet m.v. som sendes til Regnskapsregisteret er undertegnet. Kontrollen på at dette er utført ligger hos revisor/enhetens øverste organ. Sikkerheten ivaretas ved at innsender har rolle/rettighet for innsending av årsregnskapet via Altinn, og ved at det bekreftes at årsregnskapet er fastsatt av kompetent organ.

Brønnøysundregistrene, 09.07.2024



Postadresse: 8910 Brønnøysund

Telefoner: Opplysningstelefonen 75 00 75 00 Telefaks 75 00 75 05

E-post: firmapost@brreg.no Internett: www.brreg.no

Organisasjonsnummer: 974 760 673



Resultatregnskap

Beløp i: NOK	Note	2022	2021
RESULTATREGNSKAP			
Kostnader			
Lønnskostnad	1		
Annen driftskostnad		6 333	1 224
Sum kostnader		6 333	1 224
Driftsresultat		-6 333	-1 224
Finansinntekter og finanskostnader			
Annen renteinntekt		3	
Annen finansinntekt			134 945
Verdiøkning markedsbaserte omløpsmidler		78 000	
Sum finansinntekter		78 003	134 945
Nedskrivning av andre finansielle anleggsmidler		1 533 895	
Annen rentekostnad		37 901	3 419
Annen finanskostnad	5		
Sum finanskostnader		1 571 795	3 419
Netto finans		-1 493 792	131 526
Ordinært resultat før skattekostnad		-1 500 125	130 302
Skattekostnad på resultat	2	-9 731	28 666
Ordinært resultat etter skattekostnad		-1 490 394	101 636
Årsresultat	3	-1 490 394	101 636
Årsresultat etter minoritetsinteresser		-1 490 394	101 636
Totalresultat		-1 490 394	101 636
Overføringer og disponeringer			
Avsatt til annen egenkapital		-1 490 394	101 636
Sum overføringer og disponeringer		-1 490 394	101 636



Balanse

Beløp i: NOK	Note	2022	2021
BALANSE - EIENDELER			
Anleggsmidler			
Immaterielle eiendeler			
Utsatt skattefordel	2	9 731	
Sum immaterielle eiendeler		9 731	
Finansielle anleggsmidler			
Investering i datterselskap	4		
Investering i annet foretak i samme konsern	4		
Investeringer i tilknyttet selskap	4		
Investeringer i aksjer og andeler	4	601 050	2 134 945
Obligasjoner	4		
Andre langsiktige fordringer	4		
Sum finansielle anleggsmidler		601 050	2 134 945
Sum anleggsmidler		610 781	2 134 945
Omløpsmidler			
Varer			
Investeringer			
Markedsbaserte aksjer	5	238 000	
Markedsbaserte obligasjoner	5		
Andre markedsbaserte finansielle instrumenter	5		
Sum investeringer		238 000	
Bankinnskudd, kontanter og lignende			
Bankinnskudd, kontanter o.l.		11 713	776
Sum bankinnskudd, kontanter og lignende		11 713	776
Sum omløpsmidler		249 713	776
SUM EIENDELER		860 494	2 135 721

BALANSE - EGENKAPITAL OG GJELD



Balanse

Beløp i: NOK	Note	2022	2021
Egenkapital			
Innskutt egenkapital			
Aksjekapital	6	30 000	30 000
Beholdning av egne aksjer	6		
Sum innskutt egenkapital		30 000	30 000
Opptjent egenkapital			
Annen egenkapital	7	-1 388 758	101 636
Sum opptjent egenkapital		-1 388 758	101 636
Sum egenkapital	3	-1 358 758	131 636
Gjeld			
Langsiktig gjeld			
Utsatt skatt	2		
Annen langsiktig gjeld			
Øvrig langsiktig gjeld		2 219 252	1 975 419
Sum annen langsiktig gjeld		2 219 252	1 975 419
Sum langsiktig gjeld		2 219 252	1 975 419
Kortsiktig gjeld			
Betalbar skatt	2		28 666
Sum kortsiktig gjeld			28 666
Sum gjeld		2 219 252	2 004 085
SUM EGENKAPITAL OG GJELD		860 494	2 135 721



Brønnøysundregistrene

ÅRSREGNSKAP FOR REGNSKAPSÅRET 2022 - GENERELL INFORMASJON

Journalnummer: 2023 535024

Enheten

Organisasjonsnummer: 926 661 655
Organisasjonsform: Aksjeselskap
Foretaksnavn: NEUBERG GATEN HOLDING AS
Forretningsadresse: c/o Jo Erlend Korsvold
Neuberggata 29A
0367 OSLO

Regnskapsår

Årsregnskapets periode: 01.01.2022 - 31.12.2022

Konsern

Morselskap i konsern: Nei

Regnskapsregler

Regler for små foretak benyttet: Ja
Benyttet ved utarbeidelsen av
årsregnskapet til selskapet: Regnskapslovens alminnelige regler

Årsregnskapet fastsatt av kompetent organ

Bekreftet av representant for selskapet: WERNER KLAUSEN REGNSKAP AS
Dato for fastsettelse av årsregnskapet: 13.06.2023

Revisjon

Selskapet har besluttet at årsregnskapet
ikke skal revideres: Ja
Årsregnskapet er utarbeidet av ekstern
autorisert regnskapsfører: Ja
Ekstern autorisert regnskapsfører har i
løpet av regnskapsåret bistått ved den
løpende regnskapsføringen eller utført
andre tjenester for selskapet enn å
utarbeide årsregnskapet: Ja

Grunnlag for avgivelse

År 2022: Årsregnskap er elektronisk innlevert.
År 2021: Tall er hentet fra elektronisk innlevert årsregnskap fra 2022.

Det er ikke krav til at årsregnskapet m.v. som sendes til Regnskapsregisteret er undertegnet. Kontrollen på at dette er utført ligger hos revisor/enhetens øverste organ. Sikkerheten ivaretas ved at innsender har rolle/rettighet for innsending av årsregnskapet via Altinn, og ved at det bekreftes at årsregnskapet er fastsatt av kompetent organ.

Brønnøysundregistrene, 28.06.2023

Brønnøysundregistrene
Postadresse: Postboks 900, 8910 Brønnøysund
Telefon: 75 00 75 00
E-post: firmapost@brreg.no Internett: www.brreg.no
Organisasjonsnummer: 974 760 673



Organisasjonsnr: 926 661 655
NEUBERG GATEN HOLDING AS

RESULTATREGNSKAP

Beløp i: NOK	Note	2022	2021
RESULTATREGNSKAP			
Kostnader			
Lønnskostnad	1		
Annen driftskostnad		6 333	1 224
Sum kostnader		6 333	1 224
Driftsresultat		-6 333	-1 224
Finansinntekter og finanskostnader			
Annen renteinntekt	3		
Annen finansinntekt			134 945
Verdiøkning markedsbaserte omløpsmidler		78 000	
Sum finansinntekter		78 003	134 945
Nedskrivning av andre finansielle anleggsmidler		1 533 895	
Annen rentekostnad		37 901	3 419
Annen finanskostnad	5		
Sum finanskostnader		1 571 795	3 419
Netto finans		-1 493 792	131 526
Ordinært resultat før skattekostnad			
Skattekostnad på resultat	2	-1 500 125	130 302
		-9 731	28 666
Ordinært resultat etter skattekostnad		-1 490 394	101 636
Årsresultat	3	-1 490 394	101 636
Årsresultat etter minoritetsinteresser		-1 490 394	101 636
Totalresultat		-1 490 394	101 636
Overføringer og disponeringer			
Avsatt til annen egenkapital		-1 490 394	101 636
Sum overføringer og disponeringer		-1 490 394	101 636



Organisasjonsnr: 926 661 655
NEUBERG GATEN HOLDING AS

BALANSE

Beløp i: NOK Note 2022 2021

BALANSE - EIENDELER

Anleggsmidler

Immaterielle eiendeler

Utsatt skattefordel 2 9 731
Sum immaterielle eiendeler 9 731

Finansielle anleggsmidler

Investering i datterselskap 4
Investering i annet foretak i samme konsern 4
Investeringer i tilknyttet selskap 4
Investeringer i aksjer og andeler 4 601 050 2 134 945
Obligasjoner 4
Andre langsiktige fordringer 4
Sum finansielle anleggsmidler 601 050 2 134 945

Sum anleggsmidler 610 781 2 134 945

Omløpsmidler

Varer

Investeringer

Markedsbaserte aksjer 5 238 000
Markedsbaserte obligasjoner 5
Andre markedsbaserte finansielle instrumenter 5
Sum investeringer 238 000

Bankinnskudd, kontanter og lignende

Bankinnskudd, kontanter o. l. 11 713 776
Sum bankinnskudd, kontanter og lignende 11 713 776

Sum omløpsmidler 249 713 776

SUM EIENDELER 860 494 2 135 721

BALANSE - EGENKAPITAL OG GJELD

Egenkapital

Innskutt egenkapital



Aksjekapital	6	30 000	30 000
Beholdning av egne aksjer	6		
Sum innskutt egenkapital		30 000	30 000
Opptjent egenkapital			
Annen egenkapital	7	-1 388 758	101 636
Sum opptjent egenkapital		-1 388 758	101 636
Sum egenkapital	3	-1 358 758	131 636
Gjeld			
Langsiktig gjeld			
Utsatt skatt	2		
Annen langsiktig gjeld			
Øvrig langsiktig gjeld		2 219 252	1 975 419
Sum annen langsiktig gjeld		2 219 252	1 975 419
Sum langsiktig gjeld		2 219 252	1 975 419
Kortsiktig gjeld			
Betalbar skatt	2		28 666
Sum kortsiktig gjeld			28 666
Sum gjeld		2 219 252	2 004 085
SUM EGENKAPITAL OG GJELD		860 494	2 135 721



Organisasjonsnr: 926 661 655
NEUBERG GATEN HOLDING AS

NOTEOPPLYSNINGER - SELSKAP - alle poster oppgitt i hele tall

Note

1

Antall årsverk i regnskapsåret
0.00

Sum Beløp

Balanseført verdi 31.12. Varige driftsmidler Immaterielle eiend.

Konsernregnskap

Morselskapet sitt navn

Forretningskontor for morselskapet

Begrunnelse for at datterselskap er utelatt fra konsolideringen

Samlet beløp - tilknyttet selskap Årets Fjorårets

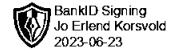
Samlet beløp - foretak i samme konsern Årets Fjorårets

Samlet beløp - foretak i samme konsern Årets Fjorårets

Samlet beløp - felles kontrollert virksomhet Årets Fjorårets

Pantstillelse Beløp

Beholdning av egne aksjer Antall Pålydende Andel av aksjek.



GENERALFORSAMLINGS PROTOKOLL

for generalforsamling i

Neuberggaten Holding AS – 926 661 655

Ordinær generalforsamling ble avholdt uten møte.

Følgende aksjonærer har avgitt stemme:

Navn:	Antall aksjer/stemmer:	Avgitt ved fullmektig – navn:
Jo Erlend Korsvold	1 000	IA

Således var 100 % av aksjekapitalen representert. Følgende saker ble behandlet:

1. Godkjenning av behandlingsform og dagsorden

Samtlige aksjonærer samtykket i at generalforsamlingen ble avholdt i henhold til reglene i aksjeloven § 5-7.

2. Godkjenning av årsregnskap og årsberetning

Selskapets årsregnskap for 2022 ble gjennomgått. Det fremlagte resultatregnskap, balanse og noter ble godkjent som selskapets offisielle regnskap for 2022.

3. Disponering av årsresultatet

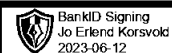
Generalforsamlingen godkjente at årets underskudd overføres til annen egenkapital.

Flere saker forelå ikke til behandling og generalforsamlingen ble hevet.

Oslo, 13.06.2023

Jo Erlend Korsvold

Styrets leder/Aksjonær
(Elektronisk signert)



Årsregnskap 2022

Neuberggaten Holding AS

Resultatregnskap
Balanse
Noter til regnskapet



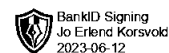
Org.nr.: 926 661 655



RESULTATREGNSKAP

NEUBERGGATEN HOLDING AS

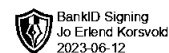
DRIFTSINNETEKTER OG DRIFTSKOSTNADER	Note	2022	2021
Lønnskostnad	1	0	0
Annen driftskostnad		6 333	1 224
Sum driftskostnader		6 333	1 224
Driftsresultat		-6 333	-1 224
FINANSINNETEKTER OG FINANSKOSTNADER			
Annen renteinntekt		3	0
Annen finansinntekt		0	134 945
Verdiøkning markedsbaserte omløpsmidler		78 000	0
Nedskrivning av andre finansielle anleggsmidler		1 533 895	0
Annen rentekostnad		37 901	3 419
Resultat av finansposter		-1 493 792	131 526
Resultat før skattekostnad		-1 500 125	130 302
Skattekostnad på resultat	2	-9 731	28 666
Resultat		-1 490 394	101 636
EKSTRAORDINÆRE INNETEKTER OG KOSTNADER			
Årsresultat	3	-1 490 394	101 636
OVERFØRINGER			
Avsatt til annen egenkapital		-1 490 394	101 636
Sum overføringer		-1 490 394	101 636



BALANSE

NEUBERGGATEN HOLDING AS

EIENDELER	Note	2022	2021
ANLEGGSMIDLER			
Utsatt skattefordel	2	9 731	0
Sum immaterielle eiendeler		9 731	0
FINANSIELLE ANLEGGSMIDLER			
Investeringer i aksjer og andeler	4	601 050	2 134 945
Sum finansielle anleggsmidler		601 050	2 134 945
Sum anleggsmidler		610 781	2 134 945
OMLØPSMIDLER			
Markedsbaserte aksjer	5	238 000	0
Sum investeringer		238 000	0
Bankinnskudd, kontanter o.l.		11 713	776
Sum omløpsmidler		249 713	776
Sum eiendeler		860 494	2 135 721



BALANSE

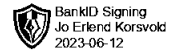
NEUBERGGATEN HOLDING AS

EGENKAPITAL OG GJELD	Note	2022	2021
EGENKAPITAL			
INNSKUTT EGENKAPITAL			
Aksjekapital	6	30 000	30 000
Sum innskutt egenkapital		30 000	30 000
OPPTJENT EGENKAPITAL			
Annen egenkapital	7	-1 388 758	101 636
Sum opptjent egenkapital		-1 388 758	101 636
Sum egenkapital	3	-1 358 758	131 636
GJELD			
ANNEN LANGSIKTIG GJELD			
Øvrig langsiktig gjeld		2 219 252	1 975 419
Sum annen langsiktig gjeld		2 219 252	1 975 419
KORTSIKTIG GJELD			
Betalbar skatt	2	0	28 666
Sum kortsiktig gjeld		0	28 666
Sum gjeld		2 219 252	2 004 085
Sum egenkapital og gjeld		860 494	2 135 721

12.06.2023

Styret i Neuberggaten Holding AS

Jo Erlend Korsvold
styreleder



Regnskapsprinsipper

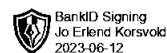
Årsregnskapet er satt opp i samsvar med regnskapsloven og NRS 8 - God regnskapsskikk for små foretak.

SKATT

Skattekostnaden i resultatregnskapet omfatter både periodens betalbare skatt og endring i utsatt skatt. Utsatt skatt er beregnet med 22 % på grunnlag av de midlertidige forskjeller som eksisterer mellom regnskapsmessige og skattemessige verdier, samt ligningsmessig underskudd til fremføring ved utgangen av regnskapsåret. Skatteøkende og skattereduserende midlertidige forskjeller som reverserer eller kan reverseres i samme periode er utlignet og nettoført.

KLASSIFISERING OG VURDERING AV OMLØPSMIDLER

Omløpsmidler og kortsiktig gjeld omfatter normalt poster som forfaller til betaling innen ett år etter balansedagen, samt poster som knytter seg til varekretsløpet. Omløpsmidler vurderes til laveste verdi av anskaffelseskost og virkelig verdi.



Note 1 Lønnskostnader og antall årsverk

LØNNSKOSTNADER

	2022	2021
Sum	0	0

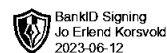
Selskapet har i 2022 sysselsatt 0 årsverk.

Note 2 Skatt

Årets skattegrunnlag	2022	2021	
Betalbar skatt	0	28 666	
Endring i utsatt skatt	-9 731	0	
Sum skattekostnad	-9 731	28 666	
Beregning av årets skattegrunnlag:	2022	2021	
Ordinært resultat før skattekostnad	-1 500 125	130 302	
Permanente forskjeller	1 455 895	0	
Årets skattegrunnlag	-44 231	130 302	
Betalbar skatt i balansen:	2022	2021	
Betalbar skatt på årets resultat	0	28 666	
Sum betalbar skatt i balansen	0	28 666	
Oversikt over midlertidige forskjeller:	2022	2021	Endring
Sum	0	0	0
Akkumulert fremførbart underskudd	-44 231	0	44 231
Sum	-44 231	0	44 231
Utsatt skattefordel (22 %)	-9 731	0	9 731

Note 3 Egenkapital

	Aksjekapital	Overkurs	Annen Innskutt egenkapital	Annen egenkapital	Sum egenkapital
Pr. 31.12.2021	30 000			101 636	131 636
Årets resultat				-1 490 394	-1 490 394
Pr 31.12.2022	30 000	0	0	-1 388 758	-1 358 758



Note 4 Langsiktige verdipapirer

	Anskaffelses kost	Balanseført verdi	Markeds verdi	Årets verdiendring
ANLEGGSMIDLER				
Arbaflame AS	2 134 945	601 050	601 050	-1 533 895
Sum	2 134 945	601 050	601 050	-1 533 895
Sum verdipapirer	2 134 945	601 050	601 050	-1 533 895

Det er foretatt en nedskrivning av investeringen i Arbaflame AS da vurderingen er at verdifallet ikke er forbigående.

Note 5 Markedsbaserte verdipapirer

	Anskaffelses kost	Balanseført verdi	Markeds verdi	Årets verdiendring
OMLØPSMIDLER				
Lumi Gruppen AS	160 000	238 000	238 000	78 000
Sum	160 000	238 000	238 000	78 000
Sum verdipapirer	160 000	238 000	238 000	78 000

Note 6 Aksjonærer

AKSJEKAPITALEN I NEUBERGGATEN HOLDING AS PR. 31.12 BESTÅR AV:

	Antall	Pålydende	Bokført
Ordinære aksjer	1 000	30,0	30 000
Sum	1 000		30 000

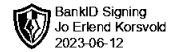
EIERSTRUKTUR

De største aksjonærene i % pr. 31.12 var:

	Ordinære	Eierandel	Stemmeandel
Jo Erlend Korsvold	1 000	100,0	100,0

AKSJER OG OPSJONER EIET AV MEDLEMMER I STYRET OG DAGLIG LEDER:

Navn	Verv	Ordinære
Jo Erlend Korsvold	styreleder	1 000
Totalt antall aksjer		1 000



Note 7 Fortsatt drift

Resultatet for 2022 viser et underskudd på kr. -1 490 394 etter skatt, mot et overskudd kr. 101 636 i 2021. Egenkapitalen for 2022 er negativ med kr. 1 358 758. Årets tap knytter seg i all hovedsak til nedskrivning av et finansielt anleggsmiddel. Videre har selskapet få leverandører og et lavt underskudd på drift. Finansieringen av selskapet er knyttet til lån fra aksjonær og nærstående og har således ingen risiko overfor 3.parts kreditorer. Styret følger nøye med på utviklingen i selskapet.