



ÅRSREGNSKAPET FOR REGNSKAPSÅRET 2022 - GENERELL INFORMASJON

Enheten

Organisasjonsnummer: 918 704 302
Organisasjonsform: Aksjeselskap
Foretaksnavn: BYGGMESTER DOVLAND AS
Forretningsadresse: Ægirs vei 1D
4632 KRISTIANSAND S

Regnskapsår

Årsregnskapets periode: 01.01.2022 - 31.12.2022

Konsern

Morselskap i konsern: Nei

Regnskapsregler

Regler for små foretak benyttet: Ja
Benyttet ved utarbeidelsen av årsregnskapet til selskapet: Regnskapslovens alminnelige regler

Årsregnskapet fastsatt av kompetent organ

Bekreftet av representant for selskapet: Frank Thorbjørn Dovland
Dato for fastsettelse av årsregnskapet: 24.05.2023

Grunnlag for avgivelse

År 2022: Årsregnskapet er elektronisk innlevert
År 2021: Tall er hentet fra elektronisk innlevert årsregnskap fra 2022

Det er ikke krav til at årsregnskapet m.v. som sendes til Regnskapsregisteret er undertegnet. Kontrollen på at dette er utført ligger hos revisor/enhetens øverste organ. Sikkerheten ivaretas ved at innsender har rolle/rettighet for innsending av årsregnskapet via Altinn, og ved at det bekreftes at årsregnskapet er fastsatt av kompetent organ.

Brønnøysundregistrene, 30.05.2024



Resultatregnskap

Beløp i: NOK	Note	2022	2021
RESULTATREGNSKAP			
Inntekter			
Salgsinntekt		34 056 317	32 275 345
Annen driftsinntekt		35 000	169 691
Sum inntekter		34 091 317	32 445 036
Kostnader			
Varekostnad		22 543 186	21 997 118
Lønnskostnad	1	6 693 009	6 073 083
Avskrivning av driftsmiddel	2	386 021	357 754
Annen driftskostnad		2 405 448	1 819 269
Sum kostnader		32 027 664	30 247 223
Driftsresultat		2 063 653	2 197 812
Finansinntekter og finanskostnader			
Annen renteinntekt		5 043	5 369
Annen finansinntekt		22 158	
Sum finansinntekter		27 201	5 369
Annen rentekostnad		10 285	16 689
Annen finanskostnad		190	
Sum finanskostnader		10 475	16 689
Netto finans		16 726	-11 320
Ordinært resultat før skattekostnad		2 080 379	2 186 492
Skattekostnad på resultat		463 752	482 097
Ordinært resultat etter skattekostnad		1 616 627	1 704 395
Årsresultat		1 616 627	1 704 395
Årsresultat etter minoritetsinteresser		1 616 627	1 704 395
Totalresultat		1 616 627	1 704 395



Resultatregnskap

Beløp i: NOK	Note	2022	2021
Overføringer og disponeringer			
Ordinært utbytte			1 500 000
Avsatt til annen egenkapital		1 616 627	204 395
Sum overføringer og disponeringer	3	1 616 627	1 704 395



Balanse

Beløp i: NOK	Note	2022	2021
BALANSE - EIENDELER			
Anleggsmidler			
Immaterielle eiendeler			
Varige driftsmidler			
Påkost leide lokaler	2	365 494	431 824
Maskiner og anlegg	2		
Driftsløsøre, inventar o.a. utstyr	2	1 388 105	685 255
Sum varige driftsmidler		1 753 599	1 117 079
Finansielle anleggsmidler			
Andre langsiktige fordringer		11 655	21 661
Sum finansielle anleggsmidler		11 655	21 661
Sum anleggsmidler		1 765 254	1 138 740
Omløpsmidler			
Varer			
Lager av varer og annen beholdning			10 000
Sum varer			10 000
Fordringer			
Kundefordringer		5 899 353	5 913 863
Andre kortsiktige fordringer		352 684	806 170
Sum fordringer		6 252 037	6 720 033
Bankinnskudd, kontanter og lignende			
Bankinnskudd, kontanter o.l.		1 349 805	1 444 447
Sum bankinnskudd, kontanter og lignende		1 349 805	1 444 447
Sum omløpsmidler		7 601 841	8 174 480
SUM EIENDELER		9 367 096	9 313 220

BALANSE - EGENKAPITAL OG GJELD



Balanse

Beløp i: NOK	Note	2022	2021
Egenkapital			
Innskutt egenkapital			
Aksjekapital	3, 4	700 000	700 000
Overkurs	3	758 695	758 695
Sum innskutt egenkapital		1 458 695	1 458 695
Opptjent egenkapital			
Annen egenkapital	3	2 273 525	656 898
Sum opptjent egenkapital		2 273 525	656 898
Sum egenkapital		3 732 219	2 115 593
Gjeld			
Langsiktig gjeld			
Utsatt skatt		109 649	88 431
Sum avsetninger for forpliktelser		109 649	88 431
Annen langsiktig gjeld			
Gjeld til kredittinstitusjoner		565 000	398 818
Sum annen langsiktig gjeld		565 000	398 818
Sum langsiktig gjeld		674 649	487 249
Kortsiktig gjeld			
Leverandørgjeld		2 050 925	2 914 375
Betalbar skatt		442 534	474 595
Skyldig offentlige avgifter		1 106 598	1 191 495
Utbytte	3		1 500 000
Annen kortsiktig gjeld		1 360 170	629 914
Sum kortsiktig gjeld		4 960 227	6 710 378
Sum gjeld		5 634 876	7 197 627
SUM EGENKAPITAL OG GJELD		9 367 096	9 313 220



Brønnøysundregistrene

ÅRSREGNSKAP FOR REGNSKAPSÅRET 2022 - GENERELL INFORMASJON

Journalnummer: 2023 492506

Enheten

Organisasjonsnummer: 918 704 302
Organisasjonsform: Aksjeselskap
Foretaksnavn: BYGMESTER DOVLAND AS
Forretningsadresse: Ægirs vei 1D
4632 KRISTIANSAND S

Regnskapsår

Årsregnskapets periode: 01.01.2022 - 31.12.2022

Konsern

Morselskap i konsern: Nei

Regnskapsregler

Regler for små foretak benyttet: Ja
Benyttet ved utarbeidelsen av
årsregnskapet til selskapet: Regnskapslovens alminnelige regler

Årsregnskapet fastsatt av kompetent organ

Bekreftet av representant for selskapet: Frank Thorbjørn Dovland
Dato for fastsettelse av årsregnskapet: 24.05.2023

Revisjon

Årsregnskapet er utarbeidet av ekstern
autorisert regnskapsfører: Ja
Ekstern autorisert regnskapsfører har i
løpet av regnskapsåret bistått ved den
løpende regnskapsføringen eller utført
andre tjenester for selskapet enn å
utarbeide årsregnskapet: Ja

Grunnlag for avgivelse

År 2022: Årsregnskap er elektronisk innlevert.
År 2021: Tall er hentet fra elektronisk innlevert årsregnskap fra 2022.

Det er ikke krav til at årsregnskapet m.v. som sendes til Regnskapsregisteret er undertegnet. Kontrollen på at dette er utført ligger hos revisor/enhetens øverste organ. Sikkerheten ivaretas ved at innsender har rolle/rettighet for innsending av årsregnskapet via Altinn, og ved at det bekreftes at årsregnskapet er fastsatt av kompetent organ.

Brønnøysundregistrene, 22.06.2023

Brønnøysundregistrene
Postadresse: Postboks 900, 8910 Brønnøysund
Telefon: 75 00 75 00
E-post: firmapost@brreg.no Internett: www.brreg.no
Organisasjonsnummer: 974 760 673



Organisasjonsnr: 918 704 302
BYGGMESTER DOVLAND AS

RESULTATREGNSKAP

Beløp i: NOK	Note	2022	2021
RESULTATREGNSKAP			
Inntekter			
Salgsinntekt		34 056 317	32 275 345
Annen driftsinntekt		35 000	169 691
Sum inntekter		34 091 317	32 445 036
Kostnader			
Varekostnad		22 543 186	21 997 118
Lønnskostnad	1	6 693 009	6 073 083
Avskrivning av driftsmiddel	2	386 021	357 754
Annen driftskostnad		2 405 448	1 819 269
Sum kostnader		32 027 664	30 247 223
Driftsresultat		2 063 653	2 197 812
Finansinntekter og finanskostnader			
Annen renteinntekt		5 043	5 369
Annen finansinntekt		22 158	
Sum finansinntekter		27 201	5 369
Annen rentekostnad		10 285	16 689
Annen finanskostnad		190	
Sum finanskostnader		10 475	16 689
Netto finans		16 726	-11 320
Ordinært resultat før skattekostnad		2 080 379	2 186 492
Skattekostnad på resultat		463 752	482 097
Ordinært resultat etter skattekostnad		1 616 627	1 704 395
Årsresultat		1 616 627	1 704 395
Årsresultat etter minoritetsinteresser		1 616 627	1 704 395
Totalresultat		1 616 627	1 704 395
Overføringer og disponeringer			
Ordinært utbytte			1 500 000
Avsatt til annen egenkapital		1 616 627	204 395
Sum overføringer og disponeringer	3	1 616 627	1 704 395



Organisasjonsnr: 918 704 302
BYGGMESTER DOVLAND AS

BALANSE

Beløp i: NOK	Note	2022	2021
--------------	------	------	------

BALANSE - EIENDELER

Anleggsmidler Immaterielle eiendeler

Varige driftsmidler

Påkost leide lokaler	2	365 494	431 824
Maskiner og anlegg	2		
Driftsløsøre, inventar o. a. utstyr	2	1 388 105	685 255
Sum varige driftsmidler		1 753 599	1 117 079

Finansielle anleggsmidler

Andre langsiktige fordringer		11 655	21 661
Sum finansielle anleggsmidler		11 655	21 661

Sum anleggsmidler		1 765 254	1 138 740
--------------------------	--	------------------	------------------

Omløpsmidler

Varer

Lager av varer og annen beholdning			10 000
Sum varer			10 000

Fordringer

Kundefordringer		5 899 353	5 913 863
Andre kortsiktige fordringer		352 684	806 170
Sum fordringer		6 252 037	6 720 033

Bankinnskudd, kontanter og lignende

Bankinnskudd, kontanter o. l.		1 349 805	1 444 447
Sum bankinnskudd, kontanter og lignende		1 349 805	1 444 447

Sum omløpsmidler		7 601 841	8 174 480
-------------------------	--	------------------	------------------

SUM EIENDELER		9 367 096	9 313 220
----------------------	--	------------------	------------------

BALANSE - EGENKAPITAL OG GJELD

Egenkapital

Innskutt egenkapital			
Aksjekapital	3, 4	700 000	700 000



Overkurs	3	758 695	758 695
Sum innskutt egenkapital		1 458 695	1 458 695
Opptjent egenkapital			
Annen egenkapital	3	2 273 525	656 898
Sum opptjent egenkapital		2 273 525	656 898
Sum egenkapital		3 732 219	2 115 593
Gjeld			
Langsiktig gjeld			
Utsatt skatt		109 649	88 431
Sum avsetninger for forpliktelseser		109 649	88 431
Annen langsiktig gjeld			
Gjeld til kredittinstitusjoner		565 000	398 818
Sum annen langsiktig gjeld		565 000	398 818
Sum langsiktig gjeld		674 649	487 249
Kortsiktig gjeld			
Leverandørgjeld		2 050 925	2 914 375
Betalbar skatt		442 534	474 595
Skyldig offentlige avgifter		1 106 598	1 191 495
Utbytte	3		1 500 000
Annen kortsiktig gjeld		1 360 170	629 914
Sum kortsiktig gjeld		4 960 227	6 710 378
Sum gjeld		5 634 876	7 197 627
SUM EGENKAPITAL OG GJELD		9 367 096	9 313 220



Organisasjonsnr: 918 704 302
BYGGMESTER DOVLAND AS

NOTEOPPLYSNINGER - SELSKAP - alle poster oppgitt i hele tall

Note

Antall årsverk i regnskapsåret
13.00

Sum Beløp

Balanseført verdi 31.12. Varige driftsmidler Immaterielle eiend.

Konsernregnskap

Morselskapet sitt navn

Forretningskontor for morselskapet

Begrunnelse for at datterselskap er utelatt fra konsolideringen

Samlet beløp - tilknyttet selskap Årets Fjorårets

Samlet beløp - foretak i samme konsern Årets Fjorårets

Samlet beløp - foretak i samme konsern Årets Fjorårets

Samlet beløp - felles kontrollert virksomhet Årets Fjorårets

Pantstillelse Beløp

Beholdning av egne aksjer Antall Pålydende Andel av aksjek.



BDO AS
Fjellgata 6
4612 Kristiansand

Uavhengig revisors beretning

Til generalforsamlingen i Byggmester Dovland AS

Konklusjon

Vi har revidert årsregnskapet til Byggmester Dovland AS.

Årsregnskapet består av:

- Balanse per 31. desember 2022
- Resultatregnskap 2022
- Noter til årsregnskapet, herunder et sammendrag av viktige regnskapsprinsipper.

Etter vår mening:

- Oppfyller årsregnskapet gjeldende lovkrav, og
- Gir årsregnskapet et rettviseende bilde av selskapets finansielle stilling per 31. desember 2022 og av dets resultater for regnskapsåret avsluttet per denne datoen i samsvar med regnskapslovens regler og god regnskapsskikk i Norge.

Grunnlag for konklusjonen

Vi har gjennomført revisjonen i samsvar med International Standards on Auditing (ISA-ene). Våre oppgaver og plikter i henhold til disse standardene er beskrevet nedenfor under Revisors oppgaver og plikter ved revisjonen av årsregnskapet. Vi er uavhengige av selskapet i samsvar med kravene i relevante lover og forskrifter i Norge og International Code of Ethics for Professional Accountants (inkludert internasjonale uavhengighetsstandarder) utstedt av International Ethics Standards Board for Accountants (IESBA-reglene), og vi har overholdt våre øvrige etiske forpliktelser i samsvar med disse kravene. Innhentet revisjonsbevis er etter vår vurdering tilstrekkelig og hensiktsmessig som grunnlag for vår konklusjon.

Styret og daglig leders ansvar for årsregnskapet

Styret og daglig leder (ledelsen) er ansvarlig for å utarbeide årsregnskapet og for at det gir et rettviseende bilde i samsvar med regnskapslovens regler og god regnskapsskikk i Norge. Ledelsen er også ansvarlig for slik intern kontroll som den finner nødvendig for å kunne utarbeide et årsregnskap som ikke inneholder vesentlig feilinformasjon, verken som følge av misligheter eller utilsiktede feil.

Ved utarbeidelsen av årsregnskapet må ledelsen ta standpunkt til selskapets evne til fortsatt drift og opplyse om forhold av betydning for fortsatt drift. Forutsetningen om fortsatt drift skal legges til grunn for årsregnskapet så lenge det ikke er sannsynlig at virksomheten vil bli avviklet.

Revisors oppgaver og plikter ved revisjonen av årsregnskapet

Vårt mål er å oppnå betryggende sikkerhet for at årsregnskapet som helhet ikke inneholder vesentlig feilinformasjon, verken som følge av misligheter eller utilsiktede feil, og å avgi en revisjonsberetning som inneholder vår konklusjon. Betryggende sikkerhet er en høy grad av sikkerhet, men ingen garanti for at en revisjon utført i samsvar med ISA-ene, alltid vil avdekke vesentlig feilinformasjon. Feilinformasjon kan oppstå som følge av misligheter eller utilsiktede feil. Feilinformasjon er å anse som vesentlig dersom den enkeltvis eller samlet med rimelighet kan forventes å påvirke de økonomiske beslutningene som brukerne foretar på grunnlag av årsregnskapet.



For videre beskrivelse av revisors oppgaver og plikter vises det til:
<https://revisorforeningen.no/revisjonsberetninger>

BDO AS

Jostein Håland
statsautorisert revisor
(elektronisk signert)

Penneo Dokumentnøkkel: Z1DFY-CS221-QEFLQ-A06TP-UKZDL-SVGZI



PENNEO

Signaturene i dette dokumentet er juridisk bindende. Dokument signert med "Penneo"™ - sikker digital signatur.
De signerende parter sin identitet er registrert, og er listet nedenfor.

"Med min signatur bekrefter jeg alle datoer og innholdet i dette dokument."

Jostein Håland

Partner

På vegne av: BDO AS

Serienummer: 9578-5993-4-2722160

IP: 188.95.xxx.xxx

2023-05-24 13:05:13 UTC



Jostein Håland

Statsautorisert revisor

På vegne av: BDO AS

Serienummer: 9578-5993-4-2722160

IP: 188.95.xxx.xxx

2023-05-24 13:05:13 UTC



Penneo Dokumentnøkkel: Z1DFY-C5Z21-QEFLQ-A06TP-UKZIDL-SVGZI

Dokumentet er signert digitalt, med **Penneo.com**. Alle digitale signatur-data i dokumentet er sikret og validert av den datamaskin-utregnede hash-verdien av det opprinnelige dokument. Dokumentet er låst og tids-stemplet med et sertifikat fra en betrodd tredjepart. All kryptografisk bevis er integrert i denne PDF, for fremtidig validering (hvis nødvendig).

Hvordan bekrefter at dette dokumentet er originalen?

Dokumentet er beskyttet av ett Adobe CDS sertifikat. Når du åpner dokumentet i

Adobe Reader, skal du kunne se at dokumentet er sertifisert av **Penneo e-signature service <penneo@penneo.com>**. Dette garanterer at innholdet i dokumentet ikke har blitt endret.

Det er lett å kontrollere de kryptografiske beviser som er lokalisert inne i dokumentet, med Penneo validator - <https://penneo.com/validator>



Årsregnskap 2022

Byggmester Dovland AS



Resultatregnskap

Byggmester Dovland AS

Driftsinntekter og driftskostnader	Note	2022	2021
Salgsinntekt		34 056 317	32 275 345
Annen driftsinntekt		35 000	169 691
Sum driftsinntekter		34 091 317	32 445 036
Varekostnad		22 543 186	21 997 118
Lønnskostnad	1	6 693 009	6 073 083
Avskrivning av driftsmiddel	2	386 021	357 754
Annen driftskostnad		2 405 448	1 819 269
Sum driftskostnader		32 027 664	30 247 223
Driftsresultat		2 063 653	2 197 812
Finansinntekter og finanskostnader			
Annen renteinntekt		5 043	5 369
Annen finansinntekt		22 158	0
Annen rentekostnad		10 285	16 689
Annen finanskostnad		190	0
Resultat av finansposter		16 726	-11 320
Resultat før skattekostnad		2 080 379	2 186 492
Skattekostnad på resultat		463 752	482 097
Årsresultat		1 616 627	1 704 395
Overføringer			
Avsatt til utbytte		0	1 500 000
Avsatt til annen egenkapital		1 616 627	204 395
Sum overføringer	3	1 616 627	1 704 395



Balanse
Byggmester Dovland AS

Eiendeler	Note	2022	2021
Anleggsmidler			
<i>Varige driftsmidler</i>			
Påkost leide lokaler	2	365 494	431 824
Driftsløsøre, inventar o.a. utstyr	2	1 388 105	685 255
Sum varige driftsmidler		1 753 599	1 117 079
<i>Finansielle anleggsmidler</i>			
Andre langsiktige fordringer		11 655	21 661
Sum finansielle anleggsmidler		11 655	21 661
Sum anleggsmidler		1 765 254	1 138 740
Omløpsmidler			
Lager av varer og annen beholdning		0	10 000
Sum varer		0	10 000
<i>Fordringer</i>			
Kundefordringer		5 899 353	5 913 863
Andre kortsiktige fordringer		352 684	806 170
Sum fordringer		6 252 037	6 720 033
<i>Bankinnskudd, kontanter o.l</i>			
Bankinnskudd, kontanter o.l.		1 349 805	1 444 447
Sum bankinnskudd, kontanter o.l		1 349 805	1 444 447
Sum omløpsmidler		7 601 841	8 174 480
Sum eiendeler		9 367 096	9 313 220




Balanse


Byggmester Dovland AS


Egenkapital og gjeld	Note	2022	2021
Egenkapital			
<i>Innskutt egenkapital</i>			
Aksjekapital	3, 4	700 000	700 00
Overkurs	3	758 695	758 69
Sum innskutt egenkapital		1 458 695	1 458 69
<i>Opptjent egenkapital</i>			
Annen egenkapital	3	2 273 525	656 89
Sum opptjent egenkapital		2 273 525	656 89
Sum egenkapital		3 732 219	2 115 59
Gjeld			
Utsatt skatt		109 649	88 43
Sum avsetning for forpliktelser		109 649	88 43
<i>Annen langsiktig gjeld</i>			
Gjeld til kredittinstitusjoner		565 000	398 81
Sum annen langsiktig gjeld		565 000	398 81
<i>Kortsiktig gjeld</i>			
Leverandørgjeld		2 050 925	2 914 37
Betalbar skatt		442 534	474 59
Skyldig offentlige avgifter		1 106 598	1 191 49
Utbytte	3	0	1 500 00
Annen kortsiktig gjeld		1 360 170	629 91
Sum kortsiktig gjeld		4 960 227	6 710 37
Sum gjeld		5 634 876	7 197 62
Sum egenkapital og gjeld		9 367 096	9 313 22

Kristiansand , 24.05.2023
Styret i Byggmester Dovland AS


Pål Martens Bratland
styreleder


Frank Thørbjørn Dovland
styremedlem/daglig leder


Kenneth Uglø Frahm Jakobsen
styremedlem


Anders Sandal Olsen
styremedlem



Noter til regnskapet 2022

Regnskapsprinsipper

Årsregnskapet er satt opp i samsvar med regnskapsloven og god regnskapskikk for små foretak. Forutsetningen om fortsatt drift er lagt til grunn ved utarbeidelsen.

Driftsinntekter

Inntektsføring ved salg av varer skjer på leveringstidspunktet. Tjenester inntektsføres etterhvert som de leveres.

Klassifisering og vurdering av balanseposter

Eiendeler bestemt til varig eie eller bruk er klassifisert som anleggsmidler. Anleggsmidler er vurdert til anskaffelseskost. Omløpsmidler og kortsiktig gjeld omfatter normalt poster som forfaller til betaling innen ett år etter balansedagenpet. Omløpsmidler vurderes til laveste verdi av anskaffelseskost og antatt virkelig verdi. Fordringer klassifiseres som omløpsmidler hvis de skal tilbakebetales i løpet av ett år. For gjeld er analoge kriterier lagt til grunn. Første års avdrag på langsiktige fordringer og langsiktig gjeld klassifiseres likevel ikke som omløpsmiddel og kortsiktig gjeld. Enkelte poster er vurdert etter andre regler. Postene det gjelder vil være blant de postene som omhandles nedenfor.

Varige driftsmidler

Varige driftsmidler balanseføres og avskrives lineært til restverdi over driftsmidlenes forventede utnyttbare levetid. Vedlikehold av driftsmidler kostnadsføres løpende. Påkostninger eller forbedringer tillegges driftsmidlets kostpris og avskrives i takt med driftsmidlet. Skillet mellom vedlikehold og påkostning/forbedring regnes i forhold til driftsmidlets stand ved kjøp av driftsmidlet. Tomter avskrives ikke.

Varer og arbeider under utførelse

Lager av innkjøpte varer er vurdert til det laveste av anskaffelseskost etter FIFO-prinsippet, og netto salgsverdi. Egentilvirkede ferdigvarer og varer under tilvirkning vurderes til variabel tilvirkningskost. Prosjekter på anbud og etter regning som ikke var avsluttet ved årsskiftet er vurdert etter prinsippet om løpende avregning med fortjeneste.

Fordringer

Kundefordringer og andre fordringer er oppført i balansen til pålydende etter fradrag for avsetning til forventet tap. Avsetning for tap gjøres på grunnlag av individuelle vurderinger av de enkelte fordringene. I tillegg gjøres det for øvrige kundefordringer en uspesifisert avsetning for å dekke antatt tap.

Skatt

Skattekostnaden i resultatregnskapet omfatter både periodens betalbare skatt og endring i utsatt skatt. Utsatt skatt beregnes med 22 % på grunnlag av de midlertidige forskjeller som eksisterer mellom regnskapsmessige og skattemessige verdier, samt eventuelt ligningsmessig underskudd til fremføring ved utgangen av regnskapsåret. Skatteøkende og skattereduserende midlertidige forskjeller som reverserer eller kan reversere i samme periode er utlignet og nettoført.



Noter til regnskapet 2022

Note 1 Lønnskostnader, antall ansatte, godtgjørelser, lån til ansatte m

Lønnskostnader	2022	2021
Lønninger	5 520 647	5 098 212
Arbeidsgiveravgift	802 010	743 612
Pensjonskostnader	103 820	94 908
Andre ytelser	266 532	136 351
Sum	6 693 009	6 073 083

Gjennomsnittlig antall årsverk sysselsatt i regnskapsåret 13 13

Note 2 Varige driftsmidler

	Ombygging leide lokaler	Driftsløsøre, biler o.a utstyr	Totalt
Anskaffelseskost 01.01	663 302	4 381 675	5 044 977
Tilgang	41 296	981 245	1 022 541
Avgang	0	0	0
Anskaffelseskost 31.12	704 598	5 362 920	6 067 518
Akk. av-/nedskrivninger 31.12	-297 808	-4 016 111	-4 313 919
Balanseført verdi 31.12	406 790	1 346 809	1 753 599

Årets avskrivninger 66 330 319 691

Avskrivningsplan Lineær Lineær
Økonomisk levetid 10 år 5-7 år

Note 3 Egenkapital

	Aksjekapital	Overkurs	Annen egenkapital	Sum egenkapital
Pr. 01.01	700 000	758 695	656 898	2 115 593
Årets resultat			1 616 627	1 616 627
Pr 31.12	700 000	758 695	2 273 525	3 732 219



Noter til regnskapet 2022

Note 4 Antall aksjer, aksjeeiere m

<u>Aksjekapital</u>	<u>Antall</u>	<u>Pålydende</u>	<u>Balanseført</u>
Ordinære aksjer	100	7 000	700 000

Aksjekapitalen eies av følgende aksjonærer:

<u>Aksjonærer:</u>	<u>Antall aksjer</u>	<u>Eierandel</u>
BDH AS	50	50 %
KJ Holding AS	40	40 %
Anders Sandal Olsen Holding AS	10	10 %
Sum	100	100 %

Selskapet har en aksjeklasse og alle aksjer har lik stemmerett.

Aksjer eiet av styremedlemmer og daglig leder

Frank Dovland gjennom BDH AS	styremedlem og daglig leder	50
Kenneth Jacobsen gjennom KJ Holding AS	styremedlem	40
Anders Sandal Olsen gjennom Anders Sandal Olsen Holding AS	styremedlem	10