



## ÅRSREGNSKAPET FOR REGNSKAPSÅRET 2021 - GENERELL INFORMASJON

### Enheten

Organisasjonsnummer: 976 073 169  
Organisasjonsform: Stiftelse  
Foretaksnavn: NORDISK INSTITUTT FOR STUDIER AV  
INNOVASJON, FORSKNING OG UTDANNING  
(NIFU)  
Forretningsadresse: Økernveien 9  
0653 OSLO

### Regnskapsår

Årsregnskapets periode: 01.01.2021 - 31.12.2021

### Konsern

Morselskap i konsern: Nei

### Regnskapsregler

Regler for små foretak benyttet: Nei  
Benyttet ved utarbeidelsen av årsregnskapet til selskapet: Regnskapslovens alminnelige regler

### Årsregnskapet fastsatt av kompetent organ

Bekreftet av representant for selskapet: Vibeke Opheim  
Dato for fastsettelse av årsregnskapet: 24.04.2022

### Grunnlag for avgivelse

År 2021: Årsregnskapet er elektronisk innlevert  
År 2020: Tall er hentet fra elektronisk innlevert årsregnskap fra 2021

*Det er ikke krav til at årsregnskapet m.v. som sendes til Regnskapsregisteret er undertegnet. Kontrollen på at dette er utført ligger hos revisor/enhetens øverste organ. Sikkerheten ivaretas ved at innsender har rolle/rettighet for innsending av årsregnskapet via Altinn, og ved at det bekreftes at årsregnskapet er fastsatt av kompetent organ.*

Brønnøysundregistrene, 28.05.2023



## Resultatregnskap

Beløp i: NOK	Note	2021	2020
<b>RESULTATREGNSKAP</b>			
<b>Inntekter</b>			
Prosjektinntekter	2	59 424 174	63 065 164
Basisbevilgning	3	16 804 356	13 738 086
Faste oppdrag		16 917 409	20 672 994
Diverse inntekter		323 837	294 495
<b>Sum inntekter</b>		<b>93 469 776</b>	<b>97 770 739</b>
<b>Kostnader</b>			
Direkte prosjektkostnader		3 673 343	5 293 717
Lønnskostnad	4, 5	67 215 454	67 979 744
Avskrivning på driftsmidler	6	830 194	1 267 867
Annen driftskostnad	4	15 332 725	14 988 944
<b>Sum kostnader</b>		<b>87 051 716</b>	<b>89 530 272</b>
<b>Driftsresultat</b>		<b>6 418 060</b>	<b>8 240 468</b>
<b>Finansinntekter og finanskostnader</b>			
Annen renteinntekt	11	483 464	775 236
Finansinntekt	11	862 622	588 303
<b>Sum finansinntekter</b>		<b>1 346 086</b>	<b>1 363 539</b>
Finanskostnad		16 779	56 822
<b>Sum finanskostnader</b>		<b>16 779</b>	<b>56 822</b>
<b>Netto finans</b>		<b>1 329 307</b>	<b>1 306 717</b>
<b>Ordinært resultat før skattekostnad</b>		<b>7 747 367</b>	<b>9 547 185</b>
Skattekostnad på ordinært resultat	1, 10	1 514 644	1 972 623
<b>Ordinært resultat etter skattekostnad</b>		<b>6 232 723</b>	<b>7 574 562</b>
<b>Årsresultat</b>	8	<b>6 232 723</b>	<b>7 574 562</b>
<b>Årsresultat etter minoritetsinteresser</b>		<b>6 232 723</b>	<b>7 574 562</b>
<b>Totalresultat</b>		<b>6 232 723</b>	<b>7 574 562</b>



## Resultatregnskap

Beløp i: NOK	Note	2021	2020
<b>Overføringer og disponeringer</b>			
Avsatt til annen egenkapital		6 232 723	7 574 562
<b>Sum overføringer og disponeringer</b>		<b>6 232 723</b>	<b>7 574 562</b>



## Balanse

Beløp i: NOK	Note	2021	2020
<b>BALANSE - EIENDELER</b>			
<b>Anleggsmidler</b>			
<b>Immaterielle eiendeler</b>			
Utsatt skattefordel	1, 10	388 526	424 745
<b>Sum immaterielle eiendeler</b>		<b>388 526</b>	<b>424 745</b>
<b>Varige driftsmidler</b>			
Driftsløsøre, inventar, kontormaskiner o.l.	6	1 428 326	1 794 412
<b>Sum varige driftsmidler</b>		<b>1 428 326</b>	<b>1 794 412</b>
<b>Finansielle anleggsmidler</b>			
Andre langsiktige fordringer		3 047 523	3 047 523
<b>Sum finansielle anleggsmidler</b>		<b>3 047 523</b>	<b>3 047 523</b>
<b>Sum anleggsmidler</b>		<b>4 864 375</b>	<b>5 266 679</b>
<b>Omløpsmidler</b>			
<b>Varer</b>			
<b>Sum varer</b>	7	<b>6 581 953</b>	<b>4 344 855</b>
<b>Fordringer</b>			
Kundefordringer		3 654 045	7 910 818
Andre kortsiktige fordringer		1 040 908	1 129 773
<b>Sum fordringer</b>		<b>4 694 952</b>	<b>9 040 591</b>
<b>Investeringer</b>			
Andre markedsbaserte finansielle instrumenter	11	33 577 200	32 318 149
<b>Sum investeringer</b>		<b>33 577 200</b>	<b>32 318 149</b>
<b>Bankinnskudd, kontanter og lignende</b>			
Bankinnskudd, kontanter o.l.	9	84 039 369	71 472 702
<b>Sum bankinnskudd, kontanter og lignende</b>		<b>84 039 369</b>	<b>71 472 702</b>
<b>Sum omløpsmidler</b>		<b>128 893 474</b>	<b>117 176 298</b>
<b>SUM EIENDELER</b>		<b>133 757 849</b>	<b>122 442 978</b>



## Balanse

Beløp i: NOK	Note	2021	2020
<b>BALANSE - EGENKAPITAL OG GJELD</b>			
<b>Egenkapital</b>			
<b>Innskutt egenkapital</b>			
Grunnkapital	8	1 000 000	1 000 000
<b>Sum innskutt egenkapital</b>		<b>1 000 000</b>	<b>1 000 000</b>
<b>Opptjent egenkapital</b>			
Annen egenkapital	8	69 902 542	63 669 820
<b>Sum opptjent egenkapital</b>		<b>69 902 542</b>	<b>63 669 820</b>
<b>Sum egenkapital</b>		<b>70 902 542</b>	<b>64 669 820</b>
<b>Gjeld</b>			
<b>Langsiktig gjeld</b>			
Utsatt skatt	1		
Andre avsetninger for forpliktelser		559 999	699 999
<b>Sum avsetninger for forpliktelser</b>		<b>559 999</b>	<b>699 999</b>
<b>Annen langsiktig gjeld</b>			
<b>Sum langsiktig gjeld</b>		<b>559 999</b>	<b>699 999</b>
<b>Kortsiktig gjeld</b>			
Leverandørgjeld		3 627 605	3 296 264
Betalbar skatt	1, 10	1 478 425	2 002 037
Skyldig offentlige avgifter		8 787 241	9 313 873
Forskudd fra kunder		41 417 829	35 702 602
Annen kortsiktig gjeld		6 984 208	6 758 383
<b>Sum kortsiktig gjeld</b>		<b>62 295 308</b>	<b>57 073 159</b>
<b>Sum gjeld</b>		<b>62 855 307</b>	<b>57 773 158</b>
<b>SUM EGENKAPITAL OG GJELD</b>		<b>133 757 849</b>	<b>122 442 978</b>

## Styrets beretning 2021

*Nordisk Institutt for studier av innovasjon, forskning og utdanning (NIFU)*

*Org.nr. 976 073 169*

### **Virksomhetens art og tilholdssted**

Nordisk institutt for studier av innovasjon, forskning og utdanning (NIFU) er et uavhengig samfunnsvitenskapelig forskningsinstitutt, organisert som en allmenntilgjengelig stiftelse. Virksomheten er lokalisert til Oslo. Direktør er Vibeke Opheim.

NIFUs forskning omfatter hele kunnskapspolitikken – fra grunnskole og videregående skole, via høyere utdanning til forskning, innovasjon og kompetanseutvikling i arbeidslivet. I dette feltet skal NIFU være det fremste norske forskningsmiljøet og blant de ledende i Norden for å utvikle kunnskapsgrunnlag for utdannings-, innovasjons- og forskningspolitikken.

### **Organisering og faglig aktivitet**

Koronapandemien fortsatte å påvirke NIFUs organisering og faglige aktivitet også i 2021. Det har vært krav om hjemmekontor deler av året, og mye kommunikasjon og samarbeid internt og eksternt har foregått via Microsoft Teams og andre digitale flater. Vi har fortsatt å utvikle vår kompetanse i digital formidling, og har fått erfaring med å arrangere større digitale konferanser. NIFUs forskere har deltatt på ulike digitale konferanser. Reisevirksomheten har vært svært lav.

2021 har vært et spesielt år for NIFU, også av andre grunner. Dette har vært det siste året da NIFU har hatt ansvaret for den nasjonale FoU-statistikken. Mot sommeren 2021 ble det enighet om at flyttingen av FoU-statistikken fra NIFU til Statistisk sentralbyrå (SSB) skulle foregå som en virksomhetsoverdragelse. NIFUs medarbeidere som produserer statistikken, samt deler av området Statistikk og indikatorer (SI), skulle dermed flytte til SSB ved årsskiftet. Det har vært et omfattende arbeid å forberede og bidra til overgangen. Det har vært en krevende situasjon for NIFU, og ikke minst for de åtte medarbeidere som skulle flyttes til SSB. Som følge av virksomhetsoverdragelsen, ble NIFUs faglige organisering endret ved årsskiftet. De resterende medarbeiderne i SI-området gikk inn i området Forskning og innovasjon (FI). NIFU er dermed fra begynnelsen av 2022 organisert i tre faglige områder: «Forskning og innovasjon», «Grunnoppfølging» og «Høyere utdanning».

Til tross for en omfattende prosess med avvikling og overføring av FoU-statistikken, pandemi og smittevernstiltak, har 2021 vært et år med høy faglig aktivitet på alle NIFUs faglige områder. Vi har gjennomført flere prosjekter som vil gi ny kunnskap om virkninger av koronapandemien og tiltakene for ulike sektorer og deler av kunnskapssamfunnet. Vi har vunnet frem i hard konkurranse om finansiering fra Norges forskningsråd til forskningsprosjekter. I løpet av 2021 har NIFU ansatt syv nye forskere, samt to medarbeidere til administrasjonen. Nyansettelser har delvis handlet om å erstatte medarbeidere som har sluttet, men også om å styrke og utvikle NIFUs faglige kompetanse og administrative støttefunksjoner.

Den vitenskapelige publiseringen ga NIFU 55 publiseringspoeng i 2021, en økning på ca. 12 % fra året før. Øvrig formidling var omtrent i omfang som tidligere år, med 49 rapporter og arbeidsnotater, 115 foredrag, 16 webinarer/seminarer og 72 kronikker og andre formidlingsbidrag. Styret er godt fornøyd med de ansattes bidrag til virksomheten i 2021.

### **Arbeidsmiljø og kompetanse**

Totalt 85 faglig ansatte var tilknyttet instituttet i løpet av året, inkludert direktør. Av disse hadde 19 personer bistilling, hvorav to gikk fra full stilling til bistilling i løpet av året. Totalt antall forskerårsverk uten bistillinger var 57,5. Administrasjonen besto av 10 ansatte (9,1 årsverk). Av det faglige personalet i hovedstilling hadde 62 % doktorgrad. Medarbeiderne i NIFU har

hovedsakelig bakgrunn fra ulike samfunnsfag. NIFU har et partssammensatt arbeidsmiljøutvalg og ett verneombud. Sykefraværet i 2021 var på 3,3 prosent (mot 2,0 prosent i 2020). Det ble ikke registrert noen ulykker på arbeidsplassen i 2021.

### **Likestilling og arbeid mot diskriminering**

NIFU er en IA-bedrift og jobber aktivt, målrettet og planmessig for å fremme likestilling og hindre diskriminering. Ved årsskiftet besto NIFUs ansatte av 50 prosent kvinner og 50 prosent menn. I ledergruppen var 2 av 6 kvinner, mens 4 av 7 styremedlemmer var kvinner. Det er ingen lønnsforskjeller mellom kvinner og menn. NIFU hadde to midlertidig ansatte i 2021, henholdsvis en stipendiatstilling og en postdoc-stilling. I tillegg har NIFU ansatte i bistillinger som har sin hovedstilling annet sted. Deltidsansatte ved NIFU har selv søkt og fått innvilget deltidsstilling. Seks ansatte var i foreldrepermisjon i løpet av 2021. Redegjørelsen om arbeidet i henhold til aktivitets- og redegjøringsplikt i Likestillingsloven § 26 finnes på NIFUs nettside (<https://www.nifu.no/om-nifu/likestilling-og-diskriminering/>).

### **Ytre miljø**

NIFU påvirker i liten grad det ytre miljø hva angår forurensning og støy. Virksomheten er sertifisert Miljøfyrtårn, og har gode rutiner for miljømessig korrekt avfallshåndtering, innbefattet kildesortering av papp, papir, glass, metall, EE-avfall og restavfall. Ansatte reiser i stor grad kollektivt til jobb, og ingen har fast parkeringsplass. Kontorlokalene er registrert i energiklasse A, og NIFU har energieffektive løsninger til belysning og oppvarming.

### **Utsikter**

For alle tre forskningsområdene er utsiktene til kapasitetsutnyttelse i 2022 gode. Området for høyere utdanning har justert sin portefølje for året, så den samsvarer omtrent med kapasiteten. De to andre områdene har flere budsjetterte timer enn det de har i kapasitet på området (pr. februar 2022).

Det ble gjennomført en betydelig innsats vinteren 2021 for å utvikle og/eller revidere prosjektskisser til årets utlysninger i Norges forskningsråd. Dette har gitt faglig utbytte. NIFU fikk tilslag på tre prosjekter, to forskningsprosjekter med NIFU som administrativt ansvarlig, samt ett unge forskertalenter-prosjekt der NIFU er med som partner. Prosjektene vil bidra til ny kunnskap og kompetansebygging ved NIFU fremover. I tillegg brukes NIFUs grunnbevilgning til å utvikle instituttets metodiske og faglige kompetanse for å styrke instituttets posisjon og konkurransemuligheter på strategisk viktige områder.

2021 har vært et overgangsår, med tanke på avviklingen av NIFUs langvarige ansvar for å produsere den nasjonale FoU-statistikken. Virksomhetsoverdragelsen av FoU-statistikken fra NIFU til SSB, inkludert flytting av åtte av NIFUs medarbeidere, vil ha betydning for situasjonen fremover. På kort sikt, innebærer virksomhetsoverdragelsen en reduksjon i NIFUs samlede antall faglig ansatte, en betydelig reduksjon i NIFUs faste oppdrag, og en endring i NIFUs faglige sammensetning, aktiviteter, samt tilgang på datakilder. NIFUs ledelse har i 2021 vært i dialog med Kunnskapsdepartementet og Forskningsrådet om kunnskapsbehov og utlysninger fremover på de fagområdene som berøres av at statistikkavtalen avvikles. Noen utlysninger har kommet, NIFU har vunnet frem i anbudskonkurranser om videre analyser av statsbudsjettet og videre drift/utgivelse av fagbladet Forskningspolitikk. På flere områder er imidlertid fremtidig finansiering fortsatt ikke avklart. Det vil være avgjørende for NIFUs muligheter til å videreføre og utvikle våre forskningsmiljø, at det lyses ut oppdrag og blir et marked for forskning og analyse av forskningspolitikk, FoU-finansiering, bibliometriske studier og innovasjon fremover.



#### Redegjørelse for årsregnskapet og forutsetning om fortsatt drift

Regnskapet for 2021 viser samlede driftsinntekter på kr. 93 469 776. Driftskostnadene har vært kr. 87 051 716. Netto finansposter var kr. 1 329 307. Dette gir NIFU et resultat før skatt på kr. 7 747 367 i 2021. Skattekostnad er kr. 1 514 644 og årsresultatet kr. 6 232 723 i 2021.

Netto driftsinntekter er redusert fra 92,5 mill. kr. i 2020 til 89,8 mill. kr. i 2021. Produktiviteten pr forskerårsverk har gått noe opp fra 2020 (1174 t/årsverk) til 2021 (1190 t/årsverk), antall forskerårsverk har vært 0,75 lavere i 2021 enn 2020. Personalkostnadene er redusert fra 68,0 mill. kr. i 2020 til 67,2 mill. kr. i 2021. Bonus på kr. 2 000 000,- ble utbetalt i desember 2021.

Ved utgangen av 2021 er egenkapitalen kr. 70 902 542, opp kr. 6 232 722. Egenkapitalprosenten gikk opp 0,2 prosentpoeng fra 52,8 % ved utgangen av 2020 til 53,0 % ved utgangen av 2021.

I samsvar med regnskapslovens § 3-3a bekreftes det at forutsetningene om fortsatt drift er til stede. Til grunn for antagelsen ligger resultatprognoser for 2022 og NIFUs langsiktige prognoser for årene fremover. NIFU er i en sunn økonomisk og finansiell stilling.

#### Disponering av årets overskudd

Årets overskudd på kr. 6 232 723,- ble tilført egenkapitalen.

#### Forsikring

Styret har ikke tegnet styreansvarsforsikring.

Oslo, 24.03.2022

Styret i NIFU Nordisk institutt for studier av innovasjon, forskning og utdanning

Dag Rune Olsen  
styreleder

Heidi Wiig  
nestleder

Arvid Hallén  
styremedlem

Karin Röding  
styremedlem

Niels Mejlgaard  
styremedlem

Elisabeth Hovdhaugen  
styremedlem / ansattes rep.

Asger Skålholt  
styremedlem / ansattes rep.

Vibeke Opheim  
administrerende direktør



BDO AS  
Munkedamsveien 45  
Postboks 1704 Vika  
0121 Oslo

## Uavhengig revisors beretning

Til styret i Nordisk Institutt For Studier Av Innovasjon, Forskning og Utdanning (NIFU)

### Uttalelse om årsregnskapet

#### Konklusjon

Vi har revidert årsregnskapet til Nordisk Institutt For Studier Av Innovasjon, Forskning og Utdanning (NIFU).

#### Årsregnskapet består av:

- Balanse per 31. desember 2021
- Resultatregnskap for 2021
- Kontantstrømpstilling for regnskapsåret avsluttet per 31. desember 2021
- Noter til årsregnskapet, herunder et sammendrag av viktige regnskapsprinsipper.

#### Etter vår mening:

- Oppfyller årsregnskapet gjeldende lovkrav, og
- Gir årsregnskapet et rettviseende bilde av stiftelsens finansielle stilling per 31. desember 2021, og av dens resultater og kontantstrømmer for regnskapsåret avsluttet per denne datoen i samsvar med regnskapslovens regler og god regnskapsskikk i Norge.

#### Grunnlag for konklusjonen

Vi har gjennomført revisjonen i samsvar med lov, forskrift og god revisjonsskikk i Norge, herunder de internasjonale revisjonsstandardene International Standards on Auditing (ISA-ene). Våre oppgaver og plikter i henhold til disse standardene er beskrevet i Revisors oppgaver og plikter ved revisjon av årsregnskapet. Vi er uavhengige av stiftelsen slik det kreves i lov, forskrift og International Code of Ethics for Professional Accountants (inkludert internasjonale uavhengighetsstandarder) utstedt av the International Ethics Standards Board for Accountants (IESBA-reglene), og vi har overholdt våre øvrige etiske forpliktelser i samsvar med disse kravene. Innhentet revisjonsbevis er etter vår vurdering tilstrekkelig og hensiktsmessig som grunnlag for vår konklusjon.

#### Annen informasjon

Styret og daglig leder (ledelsen) er ansvarlig for annen informasjon. Annen informasjon består av årsberetningen og annen informasjon i årsrapporten, men inkluderer ikke årsregnskapet og revisjonsberetningen. Vår konklusjon om årsregnskapet ovenfor dekker ikke annen informasjon.

I forbindelse med revisjonen av årsregnskapet er det vår oppgave å lese annen informasjon. Formålet er å vurdere hvorvidt det foreligger vesentlig inkonsistens mellom annen informasjon og årsregnskapet og den kunnskap vi har opparbeidet oss under revisjonen av årsregnskapet, eller hvorvidt informasjon i annen informasjon ellers fremstår som vesentlig feil. Vi har plikt til å rapportere dersom annen informasjon fremstår som vesentlig feil. Vi har ingenting å rapportere i så henseende.

#### Konklusjon om årsberetningen



Basert på kunnskapen vi har opparbeidet oss i revisjonen, mener vi at årsberetningen

- er konsistent med årsregnskapet og
- inneholder de opplysninger som skal gis i henhold til gjeldende lovkrav.

#### Styret og daglig leders ansvar for årsregnskapet

Styret og daglig leder (ledelsen) er ansvarlig for å utarbeide årsregnskapet og for at det gir et rettviseende bilde i samsvar med regnskapslovens regler og god regnskapsskikk i Norge. Ledelsen er også ansvarlig for slik intern kontroll som den finner nødvendig for å kunne utarbeide et årsregnskap som ikke inneholder vesentlig feilinformasjon, verken som følge av misligheter eller utilsiktede feil.

Ved utarbeidelsen av årsregnskapet må ledelsen ta standpunkt til stiftelsens evne til fortsatt drift og opplyse om forhold av betydning for fortsatt drift. Forutsetningen om fortsatt drift skal legges til grunn for årsregnskapet så lenge det ikke er sannsynlig at virksomheten vil bli avviklet.

#### Revisors oppgaver og plikter ved revisjonen av årsregnskapet

Vårt mål er å oppnå betryggende sikkerhet for at årsregnskapet som helhet ikke inneholder vesentlig feilinformasjon, verken som følge av misligheter eller utilsiktede feil, og å avgi en revisjonsberetning som inneholder vår konklusjon. Betryggende sikkerhet er en høy grad av sikkerhet, men ingen garanti for at en revisjon utført i samsvar med lov, forskrift og god revisjonsskikk i Norge, herunder ISA-ene, alltid vil avdekke vesentlig feilinformasjon som eksisterer. Feilinformasjon kan oppstå som følge av misligheter eller utilsiktede feil. Feilinformasjon blir vurdert som vesentlig dersom den enkeltvis eller samlet med rimelighet kan forventes å påvirke økonomiske beslutninger som brukerne foretar basert på årsregnskapet.

For videre beskrivelse av revisors oppgaver og plikter vises det til:  
<https://revisorforeningen.no/revisjonsberetninger>

#### Uttalelse om andre lovmessige krav

##### Konklusjon om forvaltning

Basert på vår revisjon av årsregnskapet som beskrevet ovenfor, og kontrollhandlinger vi har funnet nødvendig i henhold til internasjonal standard for attestasjonsoppdrag (ISAE) 3000 «Attestasjonsoppdrag som ikke er revisjon eller forenklet revisorkontroll av historisk finansiell informasjon», mener vi at stiftelsen er forvaltet i samsvar med lov, stiftelsens formål og vedtektene for øvrig.

BDO AS

Erik Lie  
statsautorisert revisor  
(elektronisk signert)



# PENNEO

Signaturene i dette dokumentet er juridisk bindende. Dokument signert med "Penneo"™ - sikker digital signatur.  
De signerende parter sin identitet er registrert, og er listet nedenfor.

"Med min signatur bekrefter jeg alle datoer og innholdet i dette dokument."

## Erik Helge Lie

Partner

På vegne av: BDO AS

Serienummer: 9578-5995-4-155606

IP: 188.95.xxx.xxx

2022-05-10 14:50:15 UTC



Penneo Dokumentnøkkel: D1UIK-64KID-DZMTJ-YEYWE-X4VGB-DHFKY

Dokumentet er signert digitalt, med **Penneo.com**. Alle digitale signatur-data i dokumentet er sikret og validert av den datamaskin-utregnede hash-verdien av det opprinnelige dokument. Dokumentet er låst og tids-stemplet med et sertifikat fra en betrodd tredjepart. All kryptografisk bevis er integrert i denne PDF, for fremtidig validering (hvis nødvendig).

### Hvordan bekrefter at dette dokumentet er originalen?

Dokumentet er beskyttet av ett Adobe CDS sertifikat. Når du åpner dokumentet i

Adobe Reader, skal du kunne se at dokumentet er sertifisert av **Penneo e-signature service <penneo@penneo.com>**. Dette garanterer at innholdet i dokumentet ikke har blitt endret.

Det er lett å kontrollere de kryptografiske beviser som er lokalisert inne i dokumentet, med Penneo validator - <https://penneo.com/validate>



## NIFU Resultatregnskap

<b>Driftsinntekter og driftskostnader</b>	<b>Note</b>	<b>2021</b>	<b>2020</b>
Prosjektinntekter	2	59 424 174	63 065 164
Basisbevilgning	3	16 804 356	13 738 086
Faste oppdrag		16 917 409	20 672 994
Diverse inntekter		323 837	294 495
<b>Sum driftsinntekter</b>		<b>93 469 776</b>	<b>97 770 739</b>
Direkte prosjektkostnader		3 673 343	5 293 717
Lønnskostnad	4, 5	67 215 454	67 979 744
Avskrivning på driftsmidler	6	830 194	1 267 867
Annen driftskostnad	4	15 332 725	14 988 944
<b>Sum driftskostnader</b>		<b>87 051 716</b>	<b>89 530 272</b>
<b>Driftsresultat</b>		<b>6 418 060</b>	<b>8 240 468</b>
<b>Finansinntekter og finanskostnader</b>			
Renteinntekter	11	483 464	775 236
Finansinntekt	11	862 622	588 303
Finanskostnad		16 779	56 822
<b>Resultat av finansposter</b>		<b>1 329 307</b>	<b>1 306 717</b>
Ordinært resultat før skattekostnad		7 747 367	9 547 185
Skattekostnad på ordinært resultat	1, 10	1 514 644	1 972 623
<b>Årsresultat</b>	<b>8</b>	<b>6 232 723</b>	<b>7 574 562</b>
<b>Overføringer</b>			
Avsatt til annen egenkapital		6 232 723	7 574 562
<b>Sum overføringer</b>		<b>6 232 723</b>	<b>7 574 562</b>



### NIFU Balanse pr. 31.12.

Eiendeler	Note	2021	2020
<b>Anleggsmidler</b>			
Utsatt skattefordel	1, 10	388 526	424 745
<b>Varige driftsmidler</b>			
Driftsløsøre, inventar, kontormaskiner o.l.	6	1 428 326	1 794 412
<b>Sum varige driftsmidler</b>		<b>1 428 326</b>	<b>1 794 412</b>
<b>Finansielle anleggsmidler</b>			
Andre langsiktige fordringer		3 047 523	3 047 523
<b>Sum finansielle anleggsmidler</b>		<b>3 047 523</b>	<b>3 047 523</b>
<b>Sum anleggsmidler</b>		<b>4 864 375</b>	<b>5 266 679</b>
<b>Omløpsmidler</b>			
Prosjekter i arbeid	7	6 581 953	4 344 855
<b>Fordringer</b>			
Kundefordringer		3 654 045	7 910 818
Andre kortsiktige fordringer		1 040 908	1 129 773
<b>Sum fordringer</b>		<b>4 694 952</b>	<b>9 040 591</b>
<b>Investeringer</b>			
Andre markedsbaserte finansielle instrumenter	11	33 577 200	32 318 149
<b>Sum investeringer</b>		<b>33 577 200</b>	<b>32 318 149</b>
Bankinnskudd, kontanter o.l.	9	84 039 369	71 472 702
<b>Sum omløpsmidler</b>		<b>128 893 474</b>	<b>117 176 298</b>
<b>Sum eiendeler</b>		<b>133 757 849</b>	<b>122 442 978</b>



## NIFU Balanse pr. 31.12.


Egenkapital og gjeld	Note	2021	2020
<b>Innskutt egenkapital</b>			
Grunnkapital	8	1 000 000	1 000 000
<b>Sum innskutt egenkapital</b>		<b>1 000 000</b>	<b>1 000 000</b>
<b>Opptjent egenkapital</b>			
Annen egenkapital	8	69 902 542	63 669 820
<b>Sum opptjent egenkapital</b>		<b>69 902 542</b>	<b>63 669 820</b>
<b>Sum egenkapital</b>		<b>70 902 542</b>	<b>64 669 820</b>
<b>Gjeld</b>			
Andre avsetninger for forpliktelser		559 999	699 999
<b>Kortsiktig gjeld</b>			
Leverandørgjeld		3 627 605	3 296 264
Betalbar skatt	1, 10	1 478 425	2 002 037
Skyldig offentlige avgifter		8 787 241	9 313 873
Forskudd fra kunder		41 417 829	35 702 602
Annen kortsiktig gjeld		6 984 208	6 758 383
<b>Sum kortsiktig gjeld</b>		<b>62 295 308</b>	<b>57 073 159</b>
<b>Sum gjeld</b>		<b>62 855 307</b>	<b>57 773 158</b>
<b>Sum egenkapital og gjeld</b>		<b>133 757 849</b>	<b>122 442 978</b>

Oslo, 24.03.2022

Styret i NIFU

  
Dag Rune Olsen


styreleder

  
Heidi Wig

nestleder

  
Arvid Hallén

styremedlem

  
Karin Røding

styremedlem

  
Niels Mejlgaard

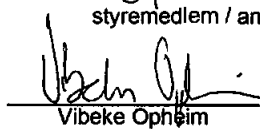
styremedlem

  
Elisabeth Hovdhaugen

styremedlem / ansattes rep.

  
Asger Skålholt

styremedlem / ansattes rep.

  
Vibeke Ophjem

administrerende direktør



## Nordisk Institutt for studier av innovasjon, forskning og utdanning (NIFU) Kontantstrømoppstilling

	2021	2020
<b>Kontantstrømmer fra operasjonelle aktiviteter</b>		
+/- Resultat før skattekostnad	7 747 367	9 547 185
+/- Tap/gevinst ved salg av anleggsmidler	0	0
+ Ordinære avskrivninger	830 194	1 267 867
- Betalt skatt	-2 002 037	-1 250 369
+/- Endring prosjekter i arbeid	-2 237 098	-859 121
+/- Endring kundefordringer	4 256 773	-949 110
+/- Endring leverandørgjeld	331 340	-2 184 814
+/- Endring i andre tidsavgrensingsposter	5 363 256	-2 320 902
= <b>Netto kontantstrøm fra operasjonelle aktiviteter</b>	<b>14 289 795</b>	<b>3 250 736</b>
<b>Kontantstrømmer fra investeringsaktiviteter</b>		
+ Innbetalinger ved salg av varige driftsmidler	0	0
- Utbetalinger ved kjøp av varige driftsmidler	-464 078	-702 307
+ Innbetalinger ved salg av andre investeringer	0	0
- Utbetalinger ved kjøp av andre investeringer	-396 428	-546 847
+/- Verdiendring og renter på finansielle instrumenter	-862 622	-588 302
= <b>Netto kontantstrøm fra investeringsaktiviteter</b>	<b>-1 723 129</b>	<b>-1 837 456</b>
<b>Kontantstrømmer fra finansieringsaktiviteter</b>		
+ Innbetalinger ved opptak av ny langsiktig gjeld	0	0
+ Innbetalinger ved opptak av ny kortsiktig gjeld	0	0
- Utbetalinger ved nedbetaling av kortsiktig gjeld	0	0
= <b>Netto kontantstrøm fra finansieringsaktiviteter</b>	<b>0</b>	<b>0</b>
= <b>Netto endring i kontanter og kontantekv.</b>	<b>12 566 666</b>	<b>1 413 281</b>
+ <b>Beholdning av kontanter og kontantekv. 1.1.</b>	<b>71 472 702</b>	<b>70 059 422</b>
= <b>Beholdning av kontanter og kontantekv. 31.12</b>	<b>84 039 369</b>	<b>71 472 702</b>



## NIFU - Nordisk Institutt for studier av innovasjon, forskning og utdanning

## Noter til regnskapet 2021

### Note 1 - Regnskapsprinsipper

Årsregnskapet er satt opp i samsvar med regnskapsloven. Det er utarbeidet etter norske regnskapsstandarder og anbefalinger til god regnskapsskikk i Norge.

#### Inntekter

Inntekter resultatføres løpende, i takt med fullføring av prosjekter.

#### Klassifisering av balanseposter

Eiendeler bestemt til varig eie eller bruk klassifiseres som anleggsmidler. Andre eiendeler klassifiseres som omløpsmiddel. Fordringer som skal tilbakebetales innen ett år er uansett klassifisert som omløpsmiddel. For gjeld er analoge kriterier lagt til grunn.

#### Varige driftsmidler

Varige driftsmidler balanseføres og avskrives over driftsmidlets økonomiske levetid. Varige driftsmidler nedskrives til virkelig verdi ved verdifall som forventes ikke å være forbigående. Nedskrivningen reverseres når grunnlaget for nedskrivningen ikke lenger er til stede.

#### Fordringer

Kundefordringer og andre fordringer oppføres til pålydende etter fradrag for avsetning til forventet tap. Avsetning til tap gjøres på grunnlag av en individuell vurdering av de enkelte fordringene.

#### Investeringer

Investeringer er klassifisert som omløpsmiddel og oppføres til virkelig verdi.

#### Utenlandsk valuta

Pengeposter i utenlandsk valuta omregnes til balansedagens kurs.

#### Skatt

NIFU ble i 2010 vurdert som fullt ut skattepliktig fra og med inntektsåret 2008, og det avsettes for betalbar skatt på årets resultat.

Skattekostnaden består av betalbar skatt og endring utsatt skatt. Utsatt skatt/skattefordel er beregnet på alle forskjeller mellom regnskapsmessig og skattemessig verdi på eiendeler og gjeld. Utsatt skatt er beregnet med 22 % av disse forskjellene. Netto utsatt skattefordel balanseføres i den grad det er sannsynlig at denne kan bli utnyttet.

#### Pensjon

Stiftelsen er pliktig til å ha tjenestepensjonsordning etter lov om obligatorisk tjenestepensjon, og tilfredsstiller disse kravene gjennom ordning med medlemskap i Statens pensjonskasse. Kostnader og forpliktelser avhenger av pensjonskassens til enhver tid gjeldende vilkår.

Pensjonsordninger finansiert via sikrede ordninger er ikke balanseført. Pensjonspremien anses i disse tilfeller som pensjonskostnad og klassifiseres sammen med lønnskostnader. Det vises forøvrig til note 4 og 5.

### Note 2 - Prosjektinntekter

	2021	2020
Norges Forskningsråd	25 237 618	22 980 123
Departementer og underliggende etater	24 611 684	30 849 703
Utland inkl. nordiske organisasjoner	2 910 808	2 490 835
Andre	6 664 064	6 744 503
Sum	59 424 174	63 065 164



## NIFU - Nordisk Institutt for studier av innovasjon, forskning og utdanning

## Noter til regnskapet 2021

### Note 3 - Basisbevilgning

Grunnbevilgningen er på kr 17 394 000 og utgjør instituttets tilskudd. Grunnbevilgning skal brukes til å vedlikeholde og fremme oppgaver innen instituttets kjerneområder knyttet til strategisk fagutvikling, individuell kompetanseutvikling, vitenskapelig publisering og formidling. Det er ikke knyttet tilbakebetalingsforpliktelser til tilskuddet.

Årets bevilgning økes/senkes ved at overføringer fra 2020 kommer i tillegg. Imidlertid overføres en udisponert del av bevilgningen til 2021, slik:

<b>Basisbevilgning</b>	<b>Overført fra 2020</b>	<b>Bevilgning 2021</b>	<b>Anvendt 2021</b>	<b>Overført til 2022</b>
Grunnbevilgning	9 873 427	17 394 000	16 804 356	10 463 071

### Note 4 - Lønnskostnader, antall ansatte, godtgjørelser, lån til ansatte med mer.

<b>Lønnskostnader</b>	<b>2021</b>	<b>2020</b>
Lønnskostnader	51 610 037	51 687 320
Arbeidsgiveravgift	8 269 122	8 479 100
Pensjonskostnader	6 195 189	7 288 694
Andre personalkostnader	1 141 106	524 630
Sum	67 215 454	67 979 744

Antall årsverk sysselsatt	61	72
---------------------------	----	----

<b>Ytelser til ledende personer</b>	<b>Direktør</b>	<b>Styret</b>
Lønn / honorarer	1 300 589	397 491
Pensjonsutgifter	25 031	
Annen godtgjørelse	6 126	
Sum	1 331 745	397 491

### Revisor

<b>Kostnadsført honorar fordeles på følgende måte (ekskl. mva):</b>	<b>2021</b>	<b>2020</b>
Lovpålagt revisjon	191 040	174 200
Utarbeidelse av regnskap, noter og kontantstrømoppstilling	25 100	31 400
Utarbeidelse av likningspapirer	29 400	31 750
Attestasjon prosjekter	27 600	
Annen bistand	126 500	136 800
Sum	370 240	374 150

### Lån til ansatte

Lån til ansatte inngår i andre fordringer og utgjør kr 0.



## NIFU - Nordisk Institutt for studier av innovasjon, forskning og utdanning

## Noter til regnskapet 2021

### Note 5 - Pensjonskostnader

Stiftelsen er pliktig til å ha tjenstepensjonsordning etter lov om obligatorisk tjenstepensjon. Stiftelsens pensjonsordninger tilfredsstiller kravene i denne lov. Kostnader og forpliktelser avhenger av pensjonskassens til enhver tid gjeldende vilkår.

Pr 31.12.21 er det 86 personer som inngår i ordningen.

	2021	2020
<b>Årets betalte pensjonspremie</b>	7 193 510	7 287 363

Stiftelsens pensjonsordning er en ytelsesbasert ordning, som gir ansatte rett til fremtidige pensjonsytelser. Det følger av Norsk RegnskapsStandard nr. 6 Pensjonskostnader, at slike ytelsesbaserte ordninger skal årlig beregnes og avsettes for.

Ordningen som Stiftelsen har hos Statens Pensjonskasse er derimot en "flerforetaksordning" hvor NIFU som arbeidsgiver ikke er tildelt et eget "fiktivt fond" i Statens Pensjonskasse. Av denne grunn foreligger det ikke tilstrekkelig informasjon til å beregne og bokføre ordningen som en ytelsesbasert ordning. I tråd med NRS nr. 6 er derfor årets betalte pensjonspremie bokført som årets pensjonskostnad.

### Note 6 - Varige driftsmidler

Varige driftsmidler avskrives lineært over forventet økonomisk levetid.

	Kunst	EDB	Inventar	Påkostning lokaler	Sum
Anskaffelseskost 1.1	100 650	4 608 004	2 926 210	752 921	8 387 785
Tilgang 2021	0	424 759	39 350	0	464 109
Avgang 2021	0	0	0	0	0
Anskaffelseskost 31.12.	100 650	5 032 763	2 965 560	752 921	8 851 894
Akk. avskr. 1.1.	0	3 490 719	2 697 448	405 206	6 593 373
Akk. Avskr. 31.12.	0	4 151 732	2 803 966	467 869	7 423 567
Bokført verdi 31.12.	100 650	881 031	161 594	285 052	1 428 326
Avskrivninger 2021	0	661 013	106 518	62 663	830 194
Økonomisk levetid		3-5 år	5 år	5-10 år	

### Note 7 - Prosjekter i arbeid/opptjente, ikke fakturerte inntekter

	2021	2020
Prosjekter i arbeid 1.1.	4 344 855	3 485 734
Prosjekter i arbeid 31.12.	6 581 953	4 344 855
Endringer prosjekter i arbeid	2 237 098	859 121

### Note 8 - Egenkapital

	Grunnkapital	Opptjent egenkapital	Sum
Egenkapital 1.1.	1 000 000	63 669 820	64 669 820
Årets resultat		6 232 723	6 232 723
Egenkapital 31.12.	1 000 000	69 902 542	70 902 542



## NIFU - Nordisk Institutt for studier av innovasjon, forskning og utdanning

## Noter til regnskapet 2021

### Note 9 - Bankinnskudd

I posten inngår	2021	2020
Bundne bankinnskudd vedr. skattetrekk	3 448 297	3 413 292

### Note 10 - Skatt

Arets skattekostnad fordeler seg på	2021	2020
Betalbar skatt	1 478 425	2 002 037
Endring utsatt skatt/skattefordel	36 219	-29 414
Sum skattekostnad	1 514 644	1 972 623

### Beregning av årets skattegrunnlag

Resultat før skatt	7 747 367	9 547 185
Permanente forskjeller	-862 622	-580 715
Endring i midlertidige forskjeller	-164 630	133 698
Anvendelse av fremførbart underskudd		
Årets skattegrunnlag	6 720 114	9 100 168
Betalbar skatt 22 % / 22 %	1 478 425	2 002 037

Oversikt over midlertidige forskjeller	Endring	2021	2020
Driftsmidler	-164 630	-1 766 028	-1 930 658
Underskudd til framføring	0		0
Grunnlag for beregning av utsatt skatt/skattefordel	-164 630	-1 766 028	-1 930 658
Utsatt skatt/skattefordel (22 % / 22 %)	36 219	-388 526	-424 745

### Note 11 - Investeringer til virkelig verdi

	Markedsverdi 31.12
<b>Aksjefond</b>	
DNB Norge Indeks	2 711 207
DNB Global Indeks	2 991 772
Sum	5 702 979
<b>Obligasjonsfond</b>	
DNB Kredittobligasjon	10 270 318
DNB FRN 20	5 583 112
Sum	15 853 430
<b>Pengemarkedsfond</b>	
DNB Pengemarked (II)	12 020 791
Sum	12 020 791
<b>Sum alle investering</b>	<b>33 577 200</b>

Årets netto renteinntekt (reinvestert) fra fondene på kr 396 428 er resultatført under Renteinntekter. Øvrig verdiendring av fondet på kr 862 622 er resultatført under Finansinntekt. Fondets samlede verdiendring ifht markedsverdien 1.1. var følgelig kr 1 259 051