



ÅRSREGNSKAPET FOR REGNSKAPSÅRET 2024 - GENERELL INFORMASJON

Enheten

Organisasjonsnummer: 828 124 242
Organisasjonsform: Aksjeselskap
Foretaksnavn: SØM EIENDOM AS
Forretningsadresse: Håland 7
4886 GRIMSTAD

Regnskapsår

Årsregnskapets periode: 01.01.2024 - 31.12.2024

Konsern

Morselskap i konsern: Nei

Regnskapsregler

Regler for små foretak benyttet: Ja
Benyttet ved utarbeidelsen av årsregnskapet til selskapet: Regnskapslovens alminnelige regler

Årsregnskapet fastsatt av kompetent organ

Bekreftet av representant for selskapet: Rolf Bjerk
Dato for fastsettelse av årsregnskapet: 15.05.2025

Grunnlag for avgivelse

År 2024: Årsregnskapet er elektronisk innlevert
År 2023: Tall er hentet fra elektronisk innlevert årsregnskap fra 2024

Det er ikke krav til at årsregnskapet m.v. som sendes til Regnskapsregisteret er undertegnet. Kontrollen på at dette er utført ligger hos revisor/enhetens øverste organ. Sikkerheten ivaretas ved at innsender har rolle/rettighet for innsending av årsregnskapet via Altinn, og ved at det bekreftes at årsregnskapet er fastsatt av kompetent organ.

Brønnøysundregistrene, 15.07.2025



Resultatregnskap

| Beløp i: NOK | Note | 2024 | 2023 |
|---|------|-----------------|-----------------|
| RESULTATREGNSKAP | | | |
| Inntekter | | | |
| Annen driftsinntekt | | 276 513 | 102 106 |
| Sum inntekter | | 276 513 | 102 106 |
| Kostnader | | | |
| Lønnskostnad | 1 | | |
| Avskrivning av driftsmidler og immaterielle eiendeler | 2 | 7 394 | 1 848 |
| Annen driftskostnad | | 117 555 | 92 875 |
| Sum kostnader | | 124 949 | 94 723 |
| Driftsresultat | | 151 564 | 7 384 |
| Finansinntekter og finanskostnader | | | |
| Annen renteinntekt | | | 5 194 |
| Annen finansinntekt | | 7 631 | 660 |
| Sum finansinntekter | | 7 631 | 5 854 |
| Annen rentekostnad | | 192 639 | 179 110 |
| Sum finanskostnader | | 192 639 | 179 110 |
| Netto finans | | -185 008 | -173 256 |
| Resultat før skattekostnad | | -33 444 | -165 872 |
| Skattekostnad på resultat | 3 | -7 358 | -36 492 |
| Årsresultat | | -26 086 | -129 380 |
| Årsresultat etter minoritetsinteresser | | -26 086 | -129 380 |
| Totalresultat | | -26 086 | -129 380 |
| Overføringer og disponeringer | | | |
| Udekket tap | | -26 086 | -129 380 |
| Sum overføringer og disponeringer | | -26 086 | -129 380 |



Balanse

| Beløp i: NOK | Note | 2024 | 2023 |
|--|----------|------------------|------------------|
| BALANSE - EIENDELER | | | |
| Anleggsmidler | | | |
| Immaterielle eiendeler | | | |
| Utsatt skattefordel | 3 | 74 470 | 67 112 |
| Sum immaterielle eiendeler | | 74 470 | 67 112 |
| Varige driftsmidler | | | |
| Tomter, bygninger o.a. fast eiendom | 2 | 4 008 051 | 4 008 051 |
| Maskiner og anlegg | 2 | | |
| Skip og flytende installasjoner | 2 | | |
| Driftsløsøre, inventar o.a. utstyr | 2 | 27 728 | 35 122 |
| Sum varige driftsmidler | 2 | 4 035 778 | 4 043 172 |
| Sum anleggsmidler | | 4 110 248 | 4 110 284 |
| Omløpsmidler | | | |
| Varer | | | |
| Fordringer | | | |
| Andre kortsiktige fordringer | | 3 971 | 3 834 |
| Sum fordringer | | 3 971 | 3 834 |
| Bankinnskudd, kontanter og lignende | | | |
| Bankinnskudd, kontanter o.l. | | 31 443 | 23 848 |
| Sum bankinnskudd, kontanter og lignende | | 31 443 | 23 848 |
| Sum omløpsmidler | | 35 414 | 27 683 |
| SUM EIENDELER | | 4 145 662 | 4 137 967 |
| BALANSE - EGENKAPITAL OG GJELD | | | |
| Egenkapital | | | |
| Innskutt egenkapital | | | |
| Aksjekapital | | 32 000 | 32 000 |



Balanse

| Beløp i: NOK | Note | 2024 | 2023 |
|-----------------------------------|-------------|------------------|------------------|
| Overkurs | | 998 000 | 998 000 |
| Sum innskutt egenkapital | | 1 030 000 | 1 030 000 |
| Opptjent egenkapital | | | |
| Annen egenkapital | 4 | | |
| Udekket tap | | 264 030 | 237 944 |
| Sum opptjent egenkapital | | -264 030 | -237 944 |
| Sum egenkapital | | 765 970 | 792 056 |
| Gjeld | | | |
| Langsiktig gjeld | | | |
| Utsatt skatt | 3 | | |
| Annen langsiktig gjeld | | | |
| Gjeld til kredittinstitusjoner | | 2 592 391 | 2 676 428 |
| Sum annen langsiktig gjeld | | 2 592 391 | 2 676 428 |
| Sum langsiktig gjeld | | 2 592 391 | 2 676 428 |
| Kortsiktig gjeld | | | |
| Leverandørgjeld | | 9 972 | 63 841 |
| Betalbar skatt | 3 | | |
| Annen kortsiktig gjeld | | 777 330 | 605 642 |
| Sum kortsiktig gjeld | | 787 302 | 669 483 |
| Sum gjeld | | 3 379 693 | 3 345 911 |
| SUM EGENKAPITAL OG GJELD | | 4 145 662 | 4 137 967 |



Brønnøysundregistrene

ÅRSREGNSKAP FOR REGNSKAPSÅRET 2024 - GENERELL INFORMASJON

Journalnummer: 2025 670296

Enheten

Organisasjonsnummer: 828 124 242
Organisasjonsform: Aksjeselskap
Foretaksnavn: SØM EIENDOM AS
Forretningsadresse: Håland 7
4886 GRIMSTAD

Regnskapsår

Årsregnskapets periode: 01.01.2024 - 31.12.2024

Konsern

Morselskap i konsern: Nei

Regnskapsregler

Regler for små foretak benyttet: Ja
Benyttet ved utarbeidelsen av
årsregnskapet til selskapet: Regnskapslovens alminnelige regler

Årsregnskapet fastsatt av kompetent organ

Bekreftet av representant for selskapet: Rolf Bjerk
Dato for fastsettelse av årsregnskapet: 15.05.2025

Revisjon

Selskapet har besluttet at årsregnskapet
ikke skal revideres: Ja
Årsregnskapet er utarbeidet av ekstern
autorisert regnskapsfører: Ja
Ekstern autorisert regnskapsfører har i
løpet av regnskapsåret bistått ved den
løpende regnskapsføringen eller utført
andre tjenester for selskapet enn å
utarbeide årsregnskapet: Ja

Grunnlag for avgivelse

År 2024: Årsregnskap er elektronisk innlevert.
År 2023: Tall er hentet fra elektronisk innlevert årsregnskap fra 2024.

Det er ikke krav til at årsregnskapet m.v. som sendes til Regnskapsregisteret er undertegnet. Kontrollen på at dette er utført ligger hos revisor/enhetens øverste organ. Sikkerheten ivaretas ved at innsender har rolle/rettighet for innsending av årsregnskapet via Altinn, og ved at det bekreftes at årsregnskapet er fastsatt av kompetent organ.

Brønnøysundregistrene, 14.07.2025

Brønnøysundregistrene
Postadresse: Postboks 900, 8910 Brønnøysund
Telefon: 75 00 75 00
E-post: firmapost@brreg.no Internett: www.brreg.no
Organisasjonsnummer: 974 760 673



Organisasjonsnr: 828 124 242
SØM EIENDOM AS

RESULTATREGNSKAP

| Beløp i: NOK | Note | 2024 | 2023 |
|---|------|-----------------|-----------------|
| RESULTATREGNSKAP | | | |
| Inntekter | | | |
| Annen driftsinntekt | | 276 513 | 102 106 |
| Sum inntekter | | 276 513 | 102 106 |
| Kostnader | | | |
| Lønnskostnad | 1 | | |
| Avskrivning av driftsmidler og immaterielle eiendeler | 2 | 7 394 | 1 848 |
| Annen driftskostnad | | 117 555 | 92 875 |
| Sum kostnader | | 124 949 | 94 723 |
| Driftsresultat | | 151 564 | 7 384 |
| Finansinntekter og finanskostnader | | | |
| Annen renteinntekt | | | 5 194 |
| Annen finansinntekt | | 7 631 | 660 |
| Sum finansinntekter | | 7 631 | 5 854 |
| Annen rentekostnad | | 192 639 | 179 110 |
| Sum finanskostnader | | 192 639 | 179 110 |
| Netto finans | | -185 008 | -173 256 |
| Resultat før skattekostnad | | -33 444 | -165 872 |
| Skattekostnad på resultat | 3 | -7 358 | -36 492 |
| Årsresultat | | -26 086 | -129 380 |
| Årsresultat etter minoritetsinteresser | | -26 086 | -129 380 |
| Totalresultat | | -26 086 | -129 380 |
| Overføringer og disponeringer | | | |
| Udekket tap | | -26 086 | -129 380 |
| Sum overføringer og disponeringer | | -26 086 | -129 380 |



Organisasjonsnr: 828 124 242
SØM EIENDOM AS

BALANSE

| Beløp i: NOK | Note | 2024 | 2023 |
|--------------|------|------|------|
|--------------|------|------|------|

BALANSE - EIENDELER

Anleggsmidler

Immaterielle eiendeler

| | | | |
|-----------------------------------|---|---------------|---------------|
| Utsatt skattefordel | 3 | 74 470 | 67 112 |
| Sum immaterielle eiendeler | | 74 470 | 67 112 |

Varige driftsmidler

Tomter, bygninger o.a.

| | | | |
|--------------|---|-----------|-----------|
| fast eiendom | 2 | 4 008 051 | 4 008 051 |
|--------------|---|-----------|-----------|

Maskiner og anlegg

| | | | |
|------------------|---|--|--|
| Skip og flytende | 2 | | |
|------------------|---|--|--|

| | | | |
|----------------|---|--|--|
| installasjoner | 2 | | |
|----------------|---|--|--|

Driftsløsøre, inventar o.

| | | | |
|-----------|---|--------|--------|
| a. utstyr | 2 | 27 728 | 35 122 |
|-----------|---|--------|--------|

| | | | |
|--------------------------------|----------|------------------|------------------|
| Sum varige driftsmidler | 2 | 4 035 778 | 4 043 172 |
|--------------------------------|----------|------------------|------------------|

| | | | |
|--------------------------|--|------------------|------------------|
| Sum anleggsmidler | | 4 110 248 | 4 110 284 |
|--------------------------|--|------------------|------------------|

Omløpsmidler

Varer

Fordringer

Andre kortsiktige

| | | | |
|------------|--|-------|-------|
| fordringer | | 3 971 | 3 834 |
|------------|--|-------|-------|

| | | | |
|-----------------------|--|--------------|--------------|
| Sum fordringer | | 3 971 | 3 834 |
|-----------------------|--|--------------|--------------|

Bankinnskudd, kontanter

og lignende

Bankinnskudd, kontanter o.

| | | | |
|----|--|--------|--------|
| l. | | 31 443 | 23 848 |
|----|--|--------|--------|

| | | | |
|--------------------------|--|--|--|
| Sum bankinnskudd, | | | |
|--------------------------|--|--|--|

| | | | |
|------------------------------|--|---------------|---------------|
| kontanter og lignende | | 31 443 | 23 848 |
|------------------------------|--|---------------|---------------|

| | | | |
|-------------------------|--|---------------|---------------|
| Sum omløpsmidler | | 35 414 | 27 683 |
|-------------------------|--|---------------|---------------|

| | | | |
|----------------------|--|------------------|------------------|
| SUM EIENDELER | | 4 145 662 | 4 137 967 |
|----------------------|--|------------------|------------------|

BALANSE - EGENKAPITAL OG

GJELD

Egenkapital

Innskutt egenkapital

| | | | |
|--------------|--|--------|--------|
| Aksjekapital | | 32 000 | 32 000 |
|--------------|--|--------|--------|

| | | | |
|----------|--|---------|---------|
| Overkurs | | 998 000 | 998 000 |
|----------|--|---------|---------|

| | | | |
|---------------------------------|--|------------------|------------------|
| Sum innskutt egenkapital | | 1 030 000 | 1 030 000 |
|---------------------------------|--|------------------|------------------|

Opptjent egenkapital

| | | | |
|-------------------|---|--|--|
| Annen egenkapital | 4 | | |
|-------------------|---|--|--|



| | | |
|-----------------------------------|------------------|------------------|
| Udekket tap | 264 030 | 237 944 |
| Sum opptjent egenkapital | -264 030 | -237 944 |
| Sum egenkapital | 765 970 | 792 056 |
| Gjeld | | |
| Langsiktig gjeld | | |
| Utsatt skatt | 3 | |
| Annen langsiktig gjeld | | |
| Gjeld til | | |
| kredittinstitusjoner | 2 592 391 | 2 676 428 |
| Sum annen langsiktig gjeld | 2 592 391 | 2 676 428 |
| Sum langsiktig gjeld | 2 592 391 | 2 676 428 |
| Kortsiktig gjeld | | |
| Leverandørgjeld | 9 972 | 63 841 |
| Betalbar skatt | 3 | |
| Annen kortsiktig gjeld | 777 330 | 605 642 |
| Sum kortsiktig gjeld | 787 302 | 669 483 |
| Sum gjeld | 3 379 693 | 3 345 911 |
| SUM EGENKAPITAL OG GJELD | 4 145 662 | 4 137 967 |



Organisasjonsnr: 828 124 242
SØM EIENDOM AS

NOTEOPPLYSNINGER - SELSKAP - alle poster oppgitt i hele tall

Note
0

Antall årsverk i regnskapsåret
0.00

Sum Beløp

Balanseført verdi 31.12. Varige driftsmidler Immaterielle eiend.

Konsernregnskap

Morselskapet sitt navn

Forretningskontor for morselskapet

Begrunnelse for at datterselskap er utelatt fra konsolideringen

Samlet beløp - tilknyttet selskap Årets Fjorårets

Samlet beløp - foretak i samme konsern Årets Fjorårets

Samlet beløp - foretak i samme konsern Årets Fjorårets

Samlet beløp - felles kontrollert virksomhet Årets Fjorårets

Pantstillelse Beløp

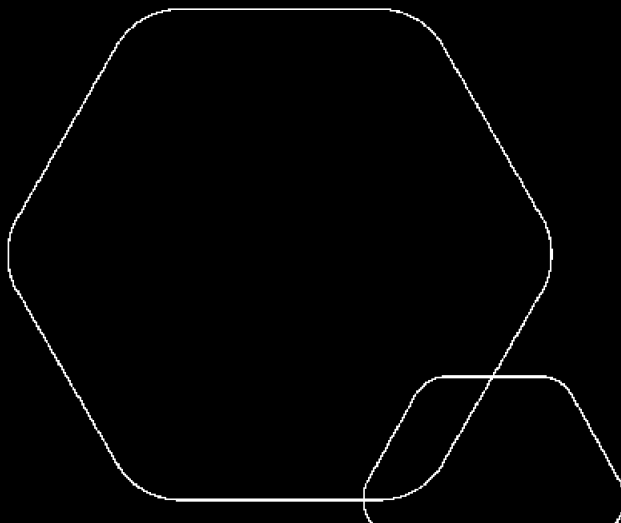
Beholdning av egne aksjer Antall Pålydende Andel av aksjek.



Årsregnskap 2024

Søm Eiendom AS

Resultatregnskap
Balanse
Noter til regnskapet



Org.nr.: 828 124 242

BankID Signing
Anne Bodil Håland Espenes
2025-07-04

BankID Signing
GIRO KVARVING LAUVRAK
2025-07-04

BankID Signing
KNUT ROBERT ESPENES
2025-07-04

BankID Signing
Asbjørn Espenes
2025-07-07




RESULTATREGNSKAP


SØM EIENDOM AS


| DRIFTSINNEKTER OG DRIFTSKOSTNADER | Note | 2024 | 2023 |
|---|------|-----------------|-----------------|
| Annen driftsinntekt | | 276 513 | 102 106 |
| Sum driftsinntekter | | 276 513 | 102 106 |
| Avskrivning av driftsmidler og immaterielle eiendeler | 2 | 7 394 | 1 848 |
| Annen driftskostnad | | 117 555 | 92 875 |
| Sum driftskostnader | | 124 949 | 94 723 |
| Driftsresultat | | 151 564 | 7 384 |
| FINANSINNEKTER OG FINANSKOSTNADER | | | |
| Annen renteinntekt | | 0 | 5 194 |
| Annen finansinntekt | | 7 631 | 660 |
| Annen rentekostnad | | 192 639 | 179 110 |
| Resultat av finansposter | | -185 008 | -173 256 |
| Resultat før skattekostnad | | -33 444 | -165 872 |
| Skattekostnad på resultat | 3 | -7 358 | -36 492 |
| Årsresultat | | -26 086 | -129 380 |
| OVERFØRINGER | | | |
| Overført til udekket tap | | 26 086 | 129 380 |
| Sum overføringer | | -26 086 | -129 380 |

SØM EIENDOM AS

SIDE 2

 BankID Signing
Anne Bodil Håland Espenes
2025-07-04

 BankID Signing
GIRO KVARVING LAUVRAK
2025-07-04

 BankID Signing
KNUT ROBERT ESPENES
2025-07-04

 BankID Signing
Asbjørn Espenes
2025-07-07




BALANSE


SØM EIENDOM AS


| EIENDELER | Note | 2024 | 2023 |
|-------------------------------------|----------|------------------|------------------|
| ANLEGGSMIDLER | | | |
| IMMATERIELLE EIENDELER | | | |
| Utsatt skattefordel | 3 | 74 470 | 67 112 |
| Sum immaterielle eiendeler | | 74 470 | 67 112 |
| VARIGE DRIFTSMIDLER | | | |
| Tomter, bygninger o.a. fast eiendom | 2 | 4 008 051 | 4 008 051 |
| Driftsløsøre, inventar o.a. utstyr | 2 | 27 728 | 35 122 |
| Sum varige driftsmidler | 2 | 4 035 778 | 4 043 172 |
| FINANSIELLE ANLEGGSMIDLER | | | |
| Sum anleggsmidler | | 4 110 248 | 4 110 284 |
| OMLØPSMIDLER | | | |
| FORDRINGER | | | |
| Andre kortsiktige fordringer | | 3 971 | 3 834 |
| Sum fordringer | | 3 971 | 3 834 |
| INVESTERINGER | | | |
| Bankinnskudd, kontanter o.l. | | 31 443 | 23 848 |
| Sum omløpsmidler | | 35 414 | 27 683 |
| Sum eiendeler | | 4 145 662 | 4 137 967 |

SØM EIENDOM AS

SIDE 3

 BankID Signing
Anne Rodil Håland Espenes
2025-07-04

 BankID Signing
GIRO KVARVING LAUVRAK
2025-07-04

 BankID Signing
KNUT ROBERT ESPENES
2025-07-04

 BankID Signing
Asbjørn Espenes
2025-07-07



BALANSE

SØM EIENDOM AS

| EGENKAPITAL OG GJELD | Note | 2024 | 2023 |
|--|------|----------------------------|----------------------------|
| EGENKAPITAL | | | |
| INNSKUTT EGENKAPITAL | | | |
| Aksjekapital | | 32 000 | 32 000 |
| Overkurs | | 998 000 | 998 000 |
| Sum innskutt egenkapital | | 1 030 000 | 1 030 000 |
| OPPTJENT EGENKAPITAL | | | |
| Udekket tap | | -264 030 | -237 944 |
| Sum opptjent egenkapital | | -264 030 | -237 944 |
| Sum egenkapital | | 765 970 | 792 056 |
| GJELD | | | |
| AVSETNING FOR FORPLIKTELSER | | | |
| ANNEN LANGSIKTIG GJELD | | | |
| Gjeld til kredittinstitusjoner | | 2 592 391 | 2 676 428 |
| Sum annen langsiktig gjeld | | 2 592 391 | 2 676 428 |
| KORTSIKTIG GJELD | | | |
| Leverandørgjeld | | 9 972 | 63 841 |
| Annen kortsiktig gjeld | | 777 330 | 605 642 |
| Sum kortsiktig gjeld | | 787 302 | 669 483 |
| Sum gjeld | | 3 379 693 | 3 345 911 |
| Sum egenkapital og gjeld | | 4 145 662 | 4 137 967 |

Grimstad, 15.05.2025
Styret i Søm Eiendom AS

KNUT ROBERT ESPENES
styreleder


Anne Bodil Håland Espenes
styremedlem


Asbjørn Espenes
styremedlem/daglig leder


GURO KVARVING LAUVRAK
styremedlem

SØM EIENDOM AS

SIDE 4

 BankID Signing
Anne Bodil Håland Espenes
2025-07-04

 BankID Signing
GURO KVARVING LAUVRAK
2025-07-04

 BankID Signing
KNUT ROBERT ESPENES
2025-07-04

 BankID Signing
Asbjørn Espenes
2025-07-07



Regnskapsprinsipper

Årsregnskapet er satt opp i samsvar med regnskapsloven og NRS 8 - God regnskapsskikk for små foretak.

DRIFTSINNTEKTER

Inntektsføring ved salg av varer skjer på leveringstidspunktet. Tjenester inntektsføres etter hvert som de leveres.

SKATT

Skattekostnaden i resultatregnskapet omfatter både periodens betalbare skatt og endring i utsatt skatt. Utsatt skatt er beregnet på grunnlag av de midlertidige forskjeller som eksisterer mellom regnskapsmessige og skattemessige verdier, samt ligningsmessig underskudd til fremføring ved utgangen av regnskapsåret. Skatteøkende og skattereduserende midlertidige forskjeller som reverserer eller kan reverseres i samme periode er utlignet og nettoført.

KLASSIFISERING OG VURDERING AV ANLEGGSMIDLER

Anleggsmidler omfatter eiendeler bestemt til varig eie og bruk. Anleggsmidler er vurdert til anskaffelseskost. Varige driftsmidler balanseføres og avskrives over driftsmidlets økonomiske levetid. Avskrivningsperioden for fast eiendom anskaffet etter 2009 er dekomponert i en del som gjelder råbygget og en del som gjelder faste tekniske installasjoner. Varige driftsmidler nedskrives til gjenvinnbart beløp ved verdifall som forventes ikke å være forbigående. Gjenvinnbart beløp er det høyeste av netto salgsverdi og verdi i bruk. Verdi i bruk er nåverdi av fremtidige kontantstrømmer knyttet til eiendelen. Nedskrivningen reverseres når grunnlaget for nedskrivningen ikke lenger er til stede.

KLASSIFISERING OG VURDERING AV OMLØPSMIDLER

Omløpsmidler og kortsiktig gjeld omfatter normalt poster som forfaller til betaling innen ett år etter balansedagen, samt poster som knytter seg til varekretsløpet. Omløpsmidler vurderes til laveste verdi av anskaffelseskost og virkelig verdi.

FORDRINGER

Kundefordringer og andre fordringer oppføres til pålydende etter fradrag for avsetning til forventet tap. Avsetning til tap gjøres på grunnlag av en individuell vurdering av de enkelte fordringene.

Note 1 Lønnskostnader og antall årsverk

LØNNSKOSTNADER

| | 2024 | 2023 |
|-----|------|------|
| Sum | 0 | 0 |

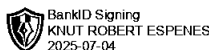
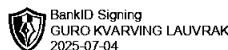
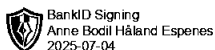
Selskapet har i 2024 sysselsatt 0 årsverk.

Note 2 Anleggsmidler

| | Bygninger og tomter | Driftsløsøre, inventar ol. | Sum |
|------------------------------------|---------------------|----------------------------|-----------|
| Anskaffelseskost pr. 01.01.24 | 4 008 051 | 36 970 | 4 045 020 |
| = Anskaffelseskost 31.12.24 | 4 008 051 | 36 970 | 4 045 020 |
| Akkumulerte avskrivninger 31.12.24 | | 1 848 | 1 848 |
| = Bokført verdi 31.12.24 | 4 008 051 | 35 122 | 4 043 172 |

Økonomisk levetid

5 år





Note 3 Skatt

| Årets skattekostnad | 2024 | 2023 |
|--|----------------|-----------------|
| Resultatført skatt på ordinært resultat: | | |
| Betalbar skatt | 0 | 0 |
| Endring i utsatt skattefordel | -7 358 | -36 492 |
| Skattekostnad ordinært resultat | -7 358 | -36 492 |
| Skattepliktig inntekt: | | |
| Resultat før skatt | -33 444 | -165 872 |
| Permanente forskjeller | 0 | 0 |
| Endring i midlertidige forskjeller | -22 182 | -5 546 |
| Skattepliktig inntekt | -55 626 | -171 419 |
| Betalbar skatt i balansen: | | |
| Betalbar skatt på årets resultat | 0 | 0 |
| Sum betalbar skatt i balansen | 0 | 0 |

Skatteeffekten av midlertidige forskjeller og underskudd til fremføring som har gitt opphav til utsatt skatt og utsatte skattefordeler, spesifisert på typer av midlertidige forskjeller

| | 2024 | 2023 | Endring |
|---|-----------------|-----------------|----------------|
| Varige driftsmidler | 27 728 | 5 546 | -22 182 |
| Sum | 27 728 | 5 546 | -22 182 |
| Akkumulert fremførbart underskudd | -366 228 | -310 603 | 55 626 |
| Grunnlag for utsatt skattefordel | -338 501 | -305 057 | 33 444 |
| Utsatt skattefordel (22 %) | -74 470 | -67 112 | 7 358 |

Note 4 Fortsatt drift

Styret vurderer at forutsetningene for fortsatt drift er til stede og legger det til grunn for sin virksomhet.