



ÅRSREGNSKAPET FOR REGNSKAPSÅRET 2018 - GENERELL INFORMASJON

Enheten

Organisasjonsnummer: 998 614 805
Organisasjonsform: Aksjeselskap
Foretaksnavn: BYGGESYSTEMER HELGELAND AS
Forretningsadresse: Mellomvika 40
8622 MO I RANA

Regnskapsår

Årsregnskapets periode: 01.01.2018 - 31.12.2018

Konsern

Morselskap i konsern: Nei

Regnskapsregler

Regler for små foretak benyttet: Ja
Benyttet ved utarbeidelsen av årsregnskapet til selskapet: Regnskapslovens alminnelige regler

Årsregnskapet fastsatt av kompetent organ

Bekreftet av representant for selskapet: John Arne Eiken
Dato for fastsettelse av årsregnskapet: 05.02.2019

Grunnlag for avgivelse

År 2018: Årsregnskapet er elektronisk innlevert
År 2017: Tall er hentet fra elektronisk innlevert årsregnskap fra 2018

Det er ikke krav til at årsregnskapet m.v. som sendes til Regnskapsregisteret er undertegnet. Kontrollen på at dette er utført ligger hos revisor/enhetens øverste organ. Sikkerheten ivaretas ved at innsender har rolle/rettighet for innsending av årsregnskapet via Altinn, og ved at det bekreftes at årsregnskapet er fastsatt av kompetent organ.

Brønnøysundregistrene, 17.08.2020



Resultatregnskap

Beløp i: NOK	Note	2018	2017
RESULTATREGNSKAP			
Inntekter			
Salgsinntekt		28 903 125	15 352 159
Annen driftsinntekt		118 390	239 009
Sum inntekter	10	29 021 515	15 591 168
Kostnader			
Varekostnad		13 618 780	6 401 672
Lønnskostnad	11	3 683 926	2 045 132
Avskrivning på varige driftsmidler og immaterielle eiendeler	2	2 079 180	1 919 931
Annen driftskostnad	11	5 183 133	2 308 184
Sum kostnader		24 565 018	12 674 918
Driftsresultat		4 456 497	2 916 250
Finansinntekter og finanskostnader			
Annen renteinntekt		83 210	42 576
Sum finansinntekter		83 210	42 576
Annen rentekostnad		133 105	112 105
Sum finanskostnader		133 105	112 105
Netto finans		-49 895	-69 529
Ordinært resultat før skattekostnad		4 406 602	2 846 720
Skattekostnad på ordinært resultat	9	1 002 651	671 174
Ordinært resultat etter skattekostnad		3 403 951	2 175 546
Årsresultat		3 403 951	2 175 546
Årsresultat etter minoritetsinteresser		3 403 951	2 175 546
Totalresultat		3 403 951	2 175 546
Overføringer og disponeringer			
Utbytte		2 378 000	1 051 000



Resultatregnskap

Beløp i: NOK	Note	2018	2017
Overføringer til/fra annen egenkapital		1 025 951	1 124 546
Sum overføringer og disponeringer		3 403 951	2 175 546



Balanse

Beløp i: NOK	Note	2018	2017
BALANSE - EIENDELER			
Anleggsmidler			
Immaterielle eiendeler			
Utsatt skattefordel	9		
Varige driftsmidler			
Driftsløsøre, inventar, verktøy, kontormaskiner og lignende	2	7 184 176	6 677 210
Sum varige driftsmidler		7 184 176	6 677 210
Sum anleggsmidler		7 184 176	6 677 210
Omløpsmidler			
Varer			
Sum varer		18 891	
Fordringer			
Kundefordringer	4, 5	6 466 759	3 323 799
Andre fordringer	4	127 161	83 701
Sum fordringer		6 593 920	3 407 500
Bankinnskudd, kontanter og lignende			
Bankinnskudd, kontanter og lignende	6	3 353 844	3 647 126
Sum bankinnskudd, kontanter og lignende		3 353 844	3 647 126
Sum omløpsmidler		9 966 655	7 054 626
SUM EIENDELER		17 150 831	13 731 836
BALANSE - EGENKAPITAL OG GJELD			
Egenkapital			
Innskutt egenkapital			
Selskapskapital	7	1 000 000	1 000 000
Sum innskutt egenkapital		1 000 000	1 000 000



Balanse

Beløp i: NOK	Note	2018	2017
Opptjent egenkapital			
Annen egenkapital		4 146 091	3 120 140
Sum opptjent egenkapital		4 146 091	3 120 140
Sum egenkapital	1	5 146 091	4 120 140
Gjeld			
Langsiktig gjeld			
Utsatt skatt	9	362 806	338 350
Sum avsetninger for forpliktelser		362 806	338 350
Annen langsiktig gjeld			
Gjeld til kredittinstitusjoner	8	696 959	534 693
Øvrig langsiktig gjeld	3, 8	3 813 162	4 224 098
Sum annen langsiktig gjeld		4 510 121	4 758 791
Sum langsiktig gjeld		4 872 927	5 097 141
Kortsiktig gjeld			
Leverandørgjeld	5	2 300 848	2 162 045
Betalbar skatt	9	978 195	529 182
Skyldige offentlige avgifter		628 682	242 047
Utbytte		2 378 000	1 051 000
Annen kortsiktig gjeld		846 088	530 280
Sum kortsiktig gjeld		7 131 813	4 514 554
Sum gjeld		12 004 740	9 611 695
SUM EGENKAPITAL OG GJELD		17 150 831	13 731 836



Til generalforsamlingen i

Byggesystemer Helgeland AS

UAVHENGIG REVISORS BERETNING

Uttalelse om revisjonen av årsregnskapet

Konklusjon

Vi har revidert selskapet Byggesystemer Helgeland AS' årsregnskap som viser et overskudd på kr 3 403 951. Årsregnskapet består av balanse per 31. desember 2018, resultatregnskap for regnskapsåret avsluttet per denne datoen og noter til årsregnskapet, herunder et sammendrag av viktige regnskapsprinsipper.

Etter vår mening er det medfølgende årsregnskapet avgitt i samsvar med lov og forskrifter og gir et rettviseende bilde av selskapets finansielle stilling per 31. desember 2018, og av dets resultater for regnskapsåret avsluttet per denne datoen i samsvar med regnskapslovens regler og god regnskapsskikk i Norge.

Grunnlag for konklusjonen

Vi har gjennomført revisjonen i samsvar med lov, forskrift og god revisjonsskikk i Norge, herunder de internasjonale revisjonsstandardene (ISA-ene). Våre oppgaver og plikter i henhold til disse standardene er beskrevet i *Revisors oppgaver og plikter ved revisjon av årsregnskapet*. Vi er uavhengige av selskapet slik det kreves i lov og forskrift, og har overholdt våre øvrige etiske forpliktelser i samsvar med disse kravene. Etter vår oppfatning er innhentet revisjonsbevis tilstrekkelig og hensiktsmessig som grunnlag for vår konklusjon.

Øvrig informasjon

Ledelsen er ansvarlig for øvrig informasjon. Øvrig informasjon består av informasjon i årsberetningen, men inkluderer ikke årsregnskapet og revisjonsberetningen.

Vår uttalelse om revisjonen av årsregnskapet dekker ikke øvrig informasjon, og vi attesterer ikke den øvrige informasjonen.

I forbindelse med revisjonen av årsregnskapet er det vår oppgave å lese øvrig informasjon med det formål å vurdere hvorvidt det foreligger vesentlig inkonsistens mellom øvrig informasjon og årsregnskapet, kunnskap vi har opparbeidet oss under revisjonen, eller hvorvidt den tilsynelatende inneholder vesentlig feilinformasjon. Dersom vi hadde konkludert med at den øvrige informasjonen inneholder vesentlig feilinformasjon er vi pålagt å rapportere det. Vi har ingenting å rapportere i så henseende.

REVIGO

NO 993 108 154 Revigo AS
NO 972 415 790 Revigo Harstad AS
NO 998 908 396 Revigo Narvik AS
kontor Brønnøy

Mølnholtet 42, 9414 Harstad
Dronningens gate 45, 8514 Narvik
Storgata 75, 8900 Brønnøysund



www.revigo.no
Telefon: 77 00 64 00
post@revigo.no
Autorisert regnskapførerselskap
Medlem av Den norske Revisorforening



Styret og daglig leders ansvar for årsregnskapet

Styret og daglig leder (ledelsen) er ansvarlig for å utarbeide årsregnskapet i samsvar med lov og forskrifter, herunder for at det gir et rettviseende bilde i samsvar med regnskapslovens regler og god regnskapsskikk i Norge. Ledelsen er også ansvarlig for slik intern kontroll som den finner nødvendig for å kunne utarbeide et årsregnskap som ikke inneholder vesentlig feilinformasjon, verken som følge av misligheter eller utilsiktede feil.

Ved utarbeidelsen av årsregnskapet må ledelsen ta standpunkt til selskapets evne til fortsatt drift og opplyse om forhold av betydning for fortsatt drift. Forutsetningen om fortsatt drift skal legges til grunn for årsregnskapet så lenge det ikke er sannsynlig at virksomheten vil bli avvirket.

Revisors oppgaver og plikter ved revisjonen av årsregnskapet

Vårt mål er å oppnå betryggende sikkerhet for at årsregnskapet som helhet ikke inneholder vesentlig feilinformasjon, verken som følge av misligheter eller utilsiktede feil, og å avgi en revisjonsberetning som inneholder vår konklusjon. Betryggende sikkerhet er en høy grad av sikkerhet, men ingen garanti for at en revisjon utført i samsvar med lov, forskrift og god revisjonsskikk i Norge, herunder ISA-ene, alltid vil avdekke vesentlig feilinformasjon som eksisterer. Feilinformasjon kan oppstå som følge av misligheter eller utilsiktede feil. Feilinformasjon blir vurdert som vesentlig dersom den enkeltvis eller samlet med rimelighet kan forventes å påvirke økonomiske beslutninger som brukerne foretar basert på årsregnskapet.

For videre beskrivelse av revisors oppgaver og plikter vises det til <https://revisorforeningen.no/revisjonsberetninger>

Uttalelse om øvrige lovmessige krav

Konklusjon om årsberetningen

Basert på vår revisjon av årsregnskapet som beskrevet ovenfor, mener vi at opplysningene i årsberetningen om årsregnskapet, forutsetningen om fortsatt drift og framlegget om bruk av overskuddet er konsistente med årsregnskapet og i samsvar med lov og forskrifter.

Konklusjon om registrering og dokumentasjon

Basert på vår revisjon av årsregnskapet som beskrevet ovenfor, og kontrollhandlinger vi har funnet nødvendig i henhold til internasjonal standard for attestasjonsoppdrag (ISAE) 3000 «Attestasjonsoppdrag som ikke er revisjon eller forenklet revisorkontroll av historisk finansiell informasjon», mener vi at ledelsen har oppfylt sin plikt til å sørge for ordentlig og oversiktlig registrering og dokumentasjon av selskapets regnskapsopplysninger i samsvar med lov og god bokføringsskikk i Norge.

Harstad, 5. februar 2019

Revigo Harstad AS

Oddvar Teigland
registrert revisor

REVIGO

NO 993 108 154 Revigo AS
NO 972 415 790 Revigo Harstad AS
NO 998 908 396 Revigo Narvik AS
kontor Brønnøy

Mølnhollet 42, 9414 Harstad
Dronningens gate 45, 8514 Narvik
Storgata 75, 8900 Brønnøysund



www.revigo.no

Telefon: 77 00 64 00
post@revigo.no

Autorisert regnskapsforerselskap
Medlem av Den norske Revisorforening



Legally signed by
Pål Bitger Eberhaldsen
12.02.2019
Legally signed by
Lars-Marius Haldorsen
13.02.2019



BYGGESYSTEMER

Årsregnskap

2018

Byggesystemer Helgeland AS


Org.nr: 998 614 805

Innhold:
Årsberetning
Resultatregnskap
Balanse
Noter
Revisjonsberetning

www.byggesystemer.no

Vi leier ut!

JAE



Byggesystemer Helgeland AS
Organisasjonsnummer: 998 614 805

Årsberetning 2018

Virksomhetens art

Byggesystemer Helgeland AS driver med utleie og montering av bygge- og anleggsutstyr i Mo i Rana med omegn. Selskapets forretningsadresse er Rana kommune.

Finansiell risiko

Markeds- og likviditetsrisiko: Selskapets resultat og likviditet er i stor grad knyttet til utviklingen i byggebransjen. For å håndtere denne risikoen tilpasser selskapet investeringene (kjøp og salg, tilgang og avgang) opp mot utviklingen i markedet.

Valutarisiko: Selskapet er ikke eksponert for endringer i valutakurser da selskapet ikke har omsetning i valuta.

Kredittisiko: Selskapets kundefordringer følges fortløpende opp og det foretas kredittvurdering av alle nye kunder.

Renterisiko: Selskapet langsiktig gjeld er basert på avtaler om flytende rente og er således eksponert for en økning i markedsrenten. Imidlertid vurderes risiko lav siden selskapet langsiktig gjeld ved årsskiftet kun utgjør kr 4.510.121.

Fortsatt drift

Styret og daglig leder mener at det er riktig å legge forutsetningen for fortsatt drift av selskapet til grunn ved avleggelsen av årsregnskapet. Regnskapet for 2018 er derfor avlagt etter forutsetning om fortsatt drift.

Utvikling i resultat og stilling

Selskapets driftsinntekter er i 2018 kr 29.021.515 som er en økning i forhold til i fjor på kr 13.430.347. Økning i omsetningen skyldes i all hovedsak økt salg og vekst i bransjen i Helgelandsregionen.

Selskapet fikk et overskudd i 2018 på kr 3.403.951 mot et overskudd i 2017 på kr 2.175.546. Selskapet har en totalkapital på kr 17.150.831 i 2018 mot kr 13.731.836 i 2017.

Egenkapitalen i selskapet er 30,0 % mot 30,0 % året før.

Fremtidig utvikling

Selskapets virksomhet preges i stor grad av konkurranse og hvordan markedet utvikler seg. Selskapet har etablert en strategi de neste årene som skal sikre grunnlag for fortsatt vekst og resultatutvikling. Ut fra den aktiviteten som er i markedet i området, mener styret at utsiktene fremover er gode. Imidlertid vil det alltid foreligge en viss usikkerhet til fremtidige forhold

Arbeidsmiljø

Selskapet har i 2018 flyttet inn i nye, moderne og tidsriktige lokaler. Styret mener arbeidsmiljøet i selskapet er godt og det iverksettes løpende tiltak for forbedringer. Det har ikke vært skader eller ulykker av betydning i 2018. Selskapet sykefravær var på 0,8 %.

Likestilling

Selskapet har 6 mannlige ansatte. Ved ansettelse velges alltid den person med best kvalifikasjoner uavhengig om det er kvinne eller mann. Selskapets styre består av 4 menn. Styret har ut fra vurdering av bedriftens størrelse, antall ansatte og stillingskategorier ikke funnet det nødvendig å iverksette ytterligere tiltak med hensyn til likestilling.

Ytre miljø

Bedriften driver ikke virksomhet som etter vår vurdering forurenser det ytre miljø, og har følgelig ikke iverksatt spesielle tiltak på dette området.



Legally signed by
Pål Bendiksen
12.02.2019
Legally signed by
Lars-Marius Haldorsen
13.02.2019

Byggesystemer Helgeland AS
Organisasjonsnummer: 998 614 805

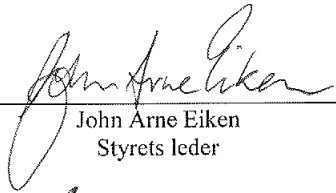
Årsberetning 2018

Disponering


Selskapets overskudd på kr 3.403.951
disponeres som følger:

Avsatt til utbytte	kr 2.378.000
Avsatt til annen egenkapital	kr 1.025.951
<u>Sum overføringer</u>	<u>kr 3.403.951</u>

Mo i Rana, 05.02.2019
Styret i Byggesystemer Helgeland AS


John Arne Eiken
Styrets leder

Lars Marius Haldorsen
Styremedlem/daglig leder


Emil Eidberg
Styremedlem

Pål B. Bendiksen
Styremedlem

Side 2





Legally signed by
Pål Bjørge Ekenliessen
12.02.2019

Legally signed by
Lars-Marius Haldorsen
13.02.2019

Resultatregnskap			
Byggesystemer Helgeland AS			
Driftsinntekter og driftskostnader	Note	2018	2017
Salgsinntekt		28 903 125	15 352 159
Annen driftsinntekt		118 390	239 009
Sum driftsinntekter	10	<u>29 021 515</u>	<u>15 591 168</u>
Varekostnad		13 618 780	6 401 672
Lønnskostnad	11	3 683 926	2 045 132
Avskrivning på driftsmidler	2	2 079 180	1 919 931
Annen driftskostnad	11	5 183 133	2 308 184
Sum driftskostnader		<u>24 565 018</u>	<u>12 674 918</u>
Driftsresultat		<u>4 456 497</u>	<u>2 916 250</u>
Finansinntekter og finanskostnader			
Annen renteinntekt		83 210	42 576
Annen rentekostnad		133 105	112 105
Resultat av finansposter		<u>-49 895</u>	<u>-69 529</u>
Ordinært resultat før skattekostnad		4 406 602	2 846 720
Skattekostnad på ordinært resultat	9	1 002 651	671 174
Ordinært resultat		<u>3 403 951</u>	<u>2 175 546</u>
Årsresultat		<u>3 403 951</u>	<u>2 175 546</u>
Overføringer			
Avsatt til utbytte		2 378 000	1 051 000
Avsatt til annen egenkapital		1 025 951	1 124 546
Sum overføringer		<u>3 403 951</u>	<u>2 175 546</u>

Byggesystemer Helgeland AS

Side 3

JAE



Legally signed by
Pål Bjørger Ekenlissen
12.02.2019 13:02:2019

Legally signed by
Lars-Marius Halvorsen
13.02.2019

Balanse

Byggesystemer Helgeland AS

Eiendeler	Note	2018	2017
Anleggsmidler			
Varige driftsmidler			
Driftsløsøre, inventar o.a. utstyr	2	7 184 176	6 677 210
Sum varige driftsmidler		<u>7 184 176</u>	<u>6 677 210</u>
Sum anleggsmidler		<u>7 184 176</u>	<u>6 677 210</u>
Omløpsmidler			
Lager av varer og annen beholdning		<u>18 891</u>	<u>0</u>
Fordringer			
Kundefordringer	4, 5	6 466 759	3 323 799
Andre kortsiktige fordringer	4	127 161	83 701
Sum fordringer		<u>6 593 920</u>	<u>3 407 500</u>
Bankinnskudd, kontanter o.l.	6	<u>3 353 844</u>	<u>3 647 126</u>
Sum omløpsmidler		<u>9 966 655</u>	<u>7 054 626</u>
Sum eiendeler		<u>17 150 831</u>	<u>13 731 836</u>

Byggesystemer Helgeland AS

Side 4

JAE




Legally signed by
Pål B. Bendiksen
12.02.2019
Legally signed by
Lars-Marius Haldorsen
13.02.2019

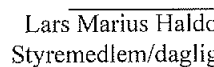
Balanse


Byggesystemer Helgeland AS

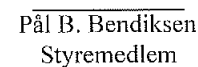
Egenkapital og gjeld	Note	2018	2017
Innskutt egenkapital			
Aksjekapital	7	1 000 000	1 000 000
Sum innskutt egenkapital		<u>1 000 000</u>	<u>1 000 000</u>
Opptjent egenkapital			
Annen egenkapital		4 146 091	3 120 140
Sum opptjent egenkapital		<u>4 146 091</u>	<u>3 120 140</u>
Sum egenkapital	1	<u>5 146 091</u>	<u>4 120 140</u>
Gjeld			
Avsetning for forpliktelser			
Utsatt skatt	9	362 806	338 350
Sum avsetning for forpliktelser		<u>362 806</u>	<u>338 350</u>
Annen langsiktig gjeld			
Gjeld til kredittinstitusjoner	8	696 959	534 693
Øvrig langsiktig gjeld	3, 8	3 813 162	4 224 098
Sum annen langsiktig gjeld		<u>4 510 121</u>	<u>4 758 791</u>
Kortsiktig gjeld			
Leverandørgjeld	5	2 300 848	2 162 045
Betalbar skatt	9	978 195	529 182
Skattetrekk og andre trekk		628 682	242 047
Utbytte		2 378 000	1 051 000
Annen kortsiktig gjeld		846 088	530 280
Sum kortsiktig gjeld		<u>7 131 813</u>	<u>4 514 554</u>
Sum gjeld		<u>12 004 740</u>	<u>9 611 695</u>
Sum gjeld og egenkapital		<u>17 150 831</u>	<u>13 731 836</u>

Mo i Rana, 05.02.2019
Styret i Byggesystemer Helgeland AS


John Arne Eiken
Styrets leder


Lars Marius Haldorsen
Styremedlem/daglig leder


Emil Eidberg
Styremedlem


Pål B. Bendiksen
Styremedlem

Byggesystemer Helgeland AS

Side 5

JAE



Legally signed by
Pål Bjørger Ekenildsen
12.02.2019 13:02:2019
Legally signed by
Lars-Marius Halvorsen
13.02.2019

Noter

Byggesystemer Helgeland AS

Regnskapsprinsipper

Generelt

Årsregnskapet er satt opp i samsvar med regnskapsloven og god regnskapsskikk. Regnskapet bygger på historisk kost prinsippet. Kostnader sammenstilles med og kostnadsføres samtidig med de inntekter kostnadene kan sammenstilles med. Regnskapet er satt opp etter fortsatt drift.

Klassifisering

Eiendeler knyttet til varekretsløpet klassifiseres som omløpsmidler. Samme regler gjelder for kortsiktig gjeld. Fordringer og gjeld som ikke knytter seg til varekretsløpet, klassifiseres som omløpsmidler/kortsiktig gjeld dersom de forfaller inne ett år. Øvrige eiendeler klassifiseres som anleggsmidler, og øvrig gjeld klassifiseres som langsiktig.

Vurderingsregler

Driftsinntekter og kostnader. Inntektsføring skjer etter opptjeningsprinsippet som normalt vil være leveringstidspunktet for varer og tjenester. Kostnader medtas etter sammenstillingsprinsippet, det vil si at kostnader medtas i samme periode som tilhørende inntekter inntektsføres.

Kundefordringer er vurdert til pålydende, nedskrevet med forventet tap på fordringer

Øvrige omløpsmidler vurderes til det laveste av anskaffelseskost og virkelig verdi.

Varige driftsmidler aktiveres og avskrives dersom de har levetid over 3 år og har en kostpris som overstiger kr 15.000. Varige driftsmidler vurderes til historisk kost med fradrag for bedriftsøkonomiske avskrivninger. Avskrivninger baseres på en vurdering av driftsmidlenes økonomiske og tekniske levetid. Selskapet benytter lineære avskrivninger for avskrivning av varige driftsmidler.

Pensjonskostnader. Selskapet finansierer sine pensjonsforpliktelser overfor de ansatte gjennom en innskuddsbasert avtalefestet pensjonsordning.

Leasing. Det skilles mellom finansiell og operasjonell leasing. Driftsmidler finansiert ved finansiell leasing er regnskapsmessig klassifisert under varige driftsmidler. Motposten er medtatt som langsiktig gjeld. Leiebeløp fordeles mellom rentekostnad og avdrag på gjelden. Operasjonell leasing kostnadsføres som driftskostnad basert på fakturert leasingleie.

Skatt. Skattekostnaden i resultatregnskapet omfatter både periodens betalbare skatt og endring i utsatt skatt. Utsatt skatt er beregnet med 22 % (23 % i 2017) på grunnlag av de midlertidige forskjeller som eksisterer mellom regnskapsmessige og skattemessige verdier, samt ligningsmessig underskudd til fremføring ved utgangen av regnskapsåret. Skatteøkende og skattereduserende midlertidige forskjeller som reverserer eller kan reversere i samme periode er utlignet og nettoført. Utsatt skatt på merverdier i forbindelse med oppkjøp av datterselskap blir ikke utlignet.

Note nr. 1 - Egenkapital

	<u>Aksjekapital</u>	<u>Annen egenkapital</u>	<u>Sum</u>
Egenkapital 31.12.2017	1 000 000	3 120 140	4 120 140
Årets resultat	0	3 403 951	3 403 951
Avsatt til utbytte	0	-2 378 000	-2 378 000
<u>Egenkapital 31.12.2018</u>	<u>1 000 000</u>	<u>4 146 091</u>	<u>5 146 091</u>

JAE



Legally signed by
Pål Bjørge Bendiksen
12.02.2019 13:02:19
Legally signed by
Lars-Marius Halvorsen
13.02.2019 13:02:19

Noter

Byggesystemer Helgeland AS

Note nr. 2 - Varige driftsmidler

	<u>Driftsløsøre, inventar ol.</u>	<u>Finansiell leasing</u>	<u>Sum</u>
Anskaffelseskost i.l.	2 193 787	11 619 749	13 813 536
+ Tilgang i året	986 146	1 600 000	2 586 146
- Avgang i året (bokført verdi)	0	0	0
- Samlede av- og nedskrivninger pr. 31.12	1 609 933	7 605 573	9 215 506
= Bokført verdi 31.12.	1 570 000	5 614 176	7 184 176
<u>Årets ordinære avskrivninger</u>	<u>292 146</u>	<u>1 787 034</u>	<u>2 079 180</u>
<u>Avskrivningstid</u>	<u>3-10 år</u>	<u>6-10 år</u>	

Note 3 - Leasing

	<u>2018</u>	<u>2017</u>
Bokført gjeld knyttet til leasingavtaler	3 813 162	4 224 098
Samlet leasingleie	2 114 521	2 164 309
Bokførte rentekostnader	103 585	85 065

Forfall for leieforpliktelse:

	<u>2018</u>	<u>2017</u>
0-1 år	274 347	205 399
1-5 år	3 538 815	4 018 699
5 år →	0	0
<u>Sum</u>	<u>3 813 162</u>	<u>4 224 098</u>

Note nr. 4 - Kundefordringer og andre fordringer

Vurdering av kundefordringer:

	<u>2018</u>	<u>2017</u>
Vurdert til pålydende	6 916 759	3 523 799
Avsatt til dekning av usikre fordringer	-450 000	-200 000
<u>Bokført verdi pr. 31.12.</u>	<u>6 466 759</u>	<u>3 323 799</u>

Andre fordringer er vurdert til pålydende.

Samtlige fordringer forfaller til betalingen innen ett år etter regnskapsårets utgang.

Note nr. 5 - Foretak i samme konsern

Inkludert i postene utgjør mellomregning til foretak i samme konsern:

	<u>2018</u>	<u>2017</u>
Salgsinntekt	228 990	91 921
Kundefordringer	0	21 557
Leverandørgjeld	-886 371	-1 202 015

JAE



Legally signed by
Pål Bjørge Eberhaldsen
12.02.2019

Legally signed by
Lars-Marius Haldorsen
13.02.2019



Noter

Byggesystemer Helgeland AS

Note nr. 6 - Bankinnskudd

I posten inngår bundne bankinnskudd vedrørende skattetrekk for ansatte med kr 210 000,-. Skyldig skattetrekk pr. 31.12.2018 utgjør kr 153 811,-.

Note nr. 7 - Antall aksjer, aksjeiere m.v.

Selskapets aksjekapital er kr 1 000 000,- fordelt på 1 000 aksjer à kr 1 000,-.

Det er ikke forskjellige aksjeklasser i selskapet og det foreligger ingen vedtektsbestemmelser angående stemmerett.

Selskapets aksjonærer er:

Navn	Antall aksjer	Eierandel
Byggesystemer Norge AS	700	70,0 %
LMH Holding AS	300	30,0 %
<u>Sum</u>	<u>1 000</u>	<u>100,0 %</u>

Daglig leder og styremedlem, Lars Marius Haldorsen, eier 100 % av aksjene i LMH Holding AS. Selskapet er datterselskap av Byggesystemer Norge AS, med forretningskontor i Harstad. Morselskapet utarbeider konsernregnskap.

Note nr. 8 - Gjeld

Pantegjeld og lignende:

	2018	2017
- Langsiktig gjeld til kredittinstitusjoner	696 959	534 693
- Øvrig langsiktig gjeld	3 813 162	4 224 098
<u>Sum</u>	<u>4 510 121</u>	<u>4 758 791</u>

Bokført verdi av eiendeler stilt som sikkerhet:

	2018	2017
- Varige driftsmidler	7 184 176	6 677 210
- Varebeholdning	18 891	0
- Kundefordringer	6 466 759	3 323 799
<u>Sum</u>	<u>13 669 826</u>	<u>10 001 009</u>

Limit driftskreditt	300 000	300 000
Langsiktig gjeld som forfaller etter 5 år	0	0

JAE



Legally signed by
Pål Birger Bjendissen
12.02.2019 13:02:2019
Legally signed by
Lars-Marius Halvorsen
13.02.2019

Noter

Byggesystemer Helgeland AS

Note nr. 9 - Utsatt skatt/skattefordel og skattekostnad

Utsatt skatt er beregnet på grunnlag av de forskjeller som eksisterer ved utgangen av regnskapsåret mellom regnskapsmessige og skattemessige verdier. Det er beregnet utsatt skatt av følgende poster:

Midlertidige forskjeller fremkommer som følger:

	<u>2017</u>	<u>2018</u>	<u>Endring</u>
Anleggsmidler	34 822	229 814	-194 992
Fordringer	-140 846	-381 710	240 864
Finansiell leasing	1 577 112	1 801 014	-223 902
Grunnlag for beregning av utsatt skatt	1 471 087	1 649 118	-178 030

Anvendt skattesats: 22 % (23 % i 2017)

Utsatt skatt (+) / utsatt skattefordel (-)	338 350	362 806	-24 456
--	---------	---------	---------

I henhold til foreløpig regnskapsstandard for behandling av skatt er midlertidige negative og positive forskjeller som reverserer eller kan reverseres i samme periode utlignet og nettoført.

Nedenfor er det gitt en spesifikasjon over forskjellene mellom det regnskapsmessige resultat før skattekostnad og årets skattegrunnlag.

	<u>2018</u>	<u>2017</u>
Resultat før skattekostnad	4 406 602	2 846 720
+/- Permanente forskjeller	24 451	11 131
+/- Midlertidige forskjeller	-178 030	-652 927
Årets skattegrunnlag	4 253 022	2 204 925

Skattekostnaden i regnskapet består av følgende poster:

	<u>2018</u>	<u>2017</u>
Betalbar inntektsskatt	978 195	529 182
Endring utsatt skatt/skattefordel	24 456	141 992
Skattekostnad	1 002 651	671 174

JAE



Legally signed by
Pål Birger Ekenliessen
12.02.2019 13:02:2019
Legally signed by
Lars-Marius Halvorsen
13.02.2019

Noter

Byggesystemer Helgeland AS

Note nr. 10 - Salgsinntekter

Virksomhetsområde:

	2018	2017
Utleie/salg av bygg- og anleggsutstyr	28 903 125	15 352 159
Andre driftsinntekter/gevinst ved salg utstyr	118 390	239 009
Sum	29 021 515	15 591 168

Geografisk marked:

	2018	2017
Nord-Norge	29 021 515	15 591 168
Sum	29 021 515	15 591 168

Note nr. 11 - Antall ansatte, godtgjørelser mv.

Lønnskostnader består av følgende poster:

	2018	2017
Lønninger	3 312 657	1 792 134
Folketrygdavgift	165 101	108 156
Pensjonskostnader	88 205	66 952
Andre personalkostnader	117 963	77 889
Sum lønnskostnader	3 683 926	2 045 132

Antall årsverk	6	4
----------------	---	---

Pensjon:

Selskapet er pliktig til å ha tjenstepensjonsordning etter lov om obligatorisk tjenstepensjon. Selskapets pensjonsordninger tilfredsstiller kravene i denne lov.

Godtgjørelser:

	Daglig leder	Styret
Lønn	680 958	0
Andre godtgjørelser	64 225	0
Sum	745 183	0

Det foreligger ingen bonusavtaler for daglig leder, men i 2018 har daglig leder fått utbetalt en engangsbonus på kr 115 000,-. Beløpet inngår i posten lønn ovenfor.

Revisor

Godtgjørelse til revisor er kostnadsført med følgende:

Lovpålagt revisjon	33 360
Konsulentbistand	0
Sum	33 360

Beløpene er oppført uten merverdiavgift

JAE