



## ÅRSREGNSKAPET FOR REGNSKAPSÅRET 2024 - GENERELL INFORMASJON

### Enheten

Organisasjonsnummer:	989 140 302
Organisasjonsform:	Aksjeselskap
Foretaksnavn:	RIMO HOLDING AS
Forretningsadresse:	Ringsakervegen 71 2383 BRUMUNDDAL

### Regnskapsår

Årsregnskapets periode:	01.01.2024 - 31.12.2024
-------------------------	-------------------------

### Konsern

Mørselskap i konsern:	Ja
Konsernregnskap lagt ved:	Ja

### Regnskapsregler

Regler for små foretak benyttet:	Nei
Benyttet ved utarbeidelsen av årsregnskapet til selskapet:	Regnskapslovens alminnelige regler
Benyttet ved utarbeidelsen av årsregnskapet til konsernet:	Regnskapslovens alminnelige regler

### Årsregnskapet fastsatt av kompetent organ

Bekreftet av representant for selskapet:	Finn Erik Byfuglien
Dato for fastsettelse av årsregnskapet:	30.06.2025

### Grunnlag for avgivelse

År 2024: Årsregnskapet er elektronisk innlevert
År 2023: Tall er hentet fra elektronisk innlevert årsregnskap fra 2024

*Det er ikke krav til at årsregnskapet m.v. som sendes til Regnskapsregisteret er undertegnet. Kontrollen på at dette er utført ligger hos revisor/enhetens øverste organ. Sikkerheten ivaretas ved at innsender har rolle/rettighet for innsending av årsregnskapet via Altinn, og ved at det bekreftes at årsregnskapet er fastsatt av kompetent organ.*

Brønnøysundregistrene, 08.08.2025



## Resultatregnskap

Beløp i: NOK	Note	2024	2023
<b>RESULTATREGNSKAP</b>			
<b>Inntekter</b>			
Salgsinntekter		25 550	3 938
<b>Sum inntekter</b>		<b>25 550</b>	<b>3 938</b>
<b>Kostnader</b>			
Annen driftskostnad		180 763	143 637
<b>Sum kostnader</b>		<b>180 763</b>	<b>143 637</b>
<b>Driftsresultat</b>		<b>-155 213</b>	<b>-139 699</b>
<b>Finansinntekter og finanskostnader</b>			
Inntekt på investering i annet foretak i samme konsern		2 841 026	632 704
Inntekt på investering i tilknyttet selskap		34 042	41 800
Renteinntekt fra tilknyttet selskap		103 883	152 450
Annen renteinntekt		125 196	284 992
Annen finansinntekt		345 968	0
<b>Sum finansinntekter</b>		<b>3 450 115</b>	<b>1 111 946</b>
Nedskrivning av andre finansielle anleggsmidler		999 999	500 040
Rentekostnad til foretak i samme konsern		612 633	789 944
Annen rentekostnad		0	1 096
<b>Sum finanskostnader</b>		<b>1 612 632</b>	<b>1 291 080</b>
<b>Netto finans</b>		<b>1 837 483</b>	<b>-179 134</b>
<b>Resultat før skattekostnad</b>		<b>1 682 270</b>	<b>-318 833</b>
Skattekostnad på ordinært resultat		22 722	30 945
<b>Årsresultat</b>		<b>1 659 548</b>	<b>-349 778</b>
<b>Overføringer og disponeringer</b>			
Ordinært utbytte		1 650 000	0
Overført fra annen egenkapital			349 779
Avsatt til annen egenkapital		9 548	
<b>Sum overføringer og disponeringer</b>		<b>1 659 548</b>	<b>349 779</b>



## Resultatregnskap

<b>Beløp i: NOK</b>	<b>Note</b>	<b>2024</b>	<b>2023</b>
---------------------	-------------	-------------	-------------

---



### Balanse

Beløp i: NOK	Note	2024	2023
<b>BALANSE - EIENDELER</b>			
<b>Anleggsmidler</b>			
<b>Immaterielle eiendeler</b>			
Sum immaterielle eiendeler			0
<b>Finansielle anleggsmidler</b>			
Investering i datterselskap		6 859 611	6 859 611
Investeringer i tilknyttet selskap		1	1 000 000
Lån til tilknyttet selskap og felles kontrollert virksomhet		3 864 138	3 739 158
Investeringer i aksjer og andeler		347 808	513 200
Sum finansielle anleggsmidler		11 071 558	12 111 969
Sum anleggsmidler		11 071 558	12 111 969
<b>Omløpsmidler</b>			
<b>Varer</b>			
<b>Fordringer</b>			
Kundefordringer		13 388	563
Andre kortsiktige fordringer		697 704	0
Konsernfordringer		4 880 822	4 068 617
Sum fordringer		5 591 914	4 069 180
<b>Bankinnskudd, kontanter og lignende</b>			
Bankinnskudd, kontanter o.l.		1 570 444	53 662
Sum bankinnskudd, kontanter og lignende		1 570 444	53 662
Sum omløpsmidler		7 162 358	4 122 842
<b>SUM EIENDELER</b>		<b>18 233 916</b>	<b>16 234 811</b>

### BALANSE - EGENKAPITAL OG GJELD

#### Egenkapital

#### Innskutt egenkapital



### Balanse

<b>Beløp i: NOK</b>	<b>Note</b>	<b>2024</b>	<b>2023</b>
Aksjekapital		1 102 200	1 102 200
<b>Sum innskutt egenkapital</b>		<b>1 102 200</b>	<b>1 102 200</b>
<b>Opptjent egenkapital</b>			
Annen egenkapital		592 507	582 959
<b>Sum opptjent egenkapital</b>		<b>592 507</b>	<b>582 959</b>
<b>Sum egenkapital</b>		<b>1 694 707</b>	<b>1 685 159</b>
<b>Gjeld</b>			
<b>Langsiktig gjeld</b>			
<b>Annen langsiktig gjeld</b>			
Langsiktig konserngjeld		9 661 106	9 825 891
<b>Sum annen langsiktig gjeld</b>		<b>9 661 106</b>	<b>9 825 891</b>
<b>Sum langsiktig gjeld</b>		<b>9 661 106</b>	<b>9 825 891</b>
<b>Kortsiktig gjeld</b>			
Leverandørgjeld		18 985	10 145
Betalber skatt		22 722	
Utbytte		1 650 000	0
Konserngjeld		1 967 535	373 469
Annen kortsiktig gjeld		3 218 861	4 340 147
<b>Sum kortsiktig gjeld</b>		<b>6 878 103</b>	<b>4 723 761</b>
<b>Sum gjeld</b>		<b>16 539 209</b>	<b>14 549 652</b>
<b>SUM EGENKAPITAL OG GJELD</b>		<b>18 233 916</b>	<b>16 234 811</b>



## Konsernets resultatregnskap

Beløp i: NOK	Note	2024	2023
<b>RESULTATREGNSKAP</b>			
<b>Inntekter</b>			
Salgsinntekt		56 121 853	66 754 661
Leieinntekt		78 960 363	78 759 581
Annen driftsinntekt		7 469 553	202 757
<b>Sum inntekter</b>		<b>142 551 769</b>	<b>145 716 999</b>
<b>Kostnader</b>			
Varekostnad		24 579 971	36 463 915
Lønnskostnad	1	25 447 606	26 676 165
Avskrivning av driftsmidler og immaterielle eiendeler	2	18 088 741	17 792 456
Annen driftskostnad	1	21 157 957	23 712 592
<b>Sum kostnader</b>		<b>89 274 275</b>	<b>104 645 128</b>
<b>Driftsresultat</b>		<b>53 277 494</b>	<b>41 071 871</b>
<b>Finansinntekter og finanskostnader</b>			
Inntekt å investering i tilknyttet selskap		34 044	41 800
Renteinntekt fra foretak i samme konsern			0
Annen renteinntekt		623 558	660 481
Annen finansinntekt		415 362	94 064
<b>Sum finansinntekter</b>		<b>1 072 964</b>	<b>796 345</b>
Nedskrivning av andre finansielle anleggsmidler		999 999	500 040
Rentekostnad til foretak i samme konsern		1	0
Annen rentekostnad		34 742 626	34 703 124
Annen finanskostnad		80 342	211 311
<b>Sum finanskostnader</b>		<b>35 822 968</b>	<b>35 414 475</b>
<b>Netto finans</b>		<b>-34 750 004</b>	<b>-34 618 130</b>
<b>Resultat før skattekostnad</b>		<b>18 527 490</b>	<b>6 453 741</b>
Skattekostnad på ordinært resultat	3	5 035 045	1 792 661
<b>Årsresultat</b>		<b>13 492 445</b>	<b>4 661 080</b>



## Konsernets resultatregnskap

<b>Beløp i: NOK</b>	<b>Note</b>	<b>2024</b>	<b>2023</b>
Minoritetsinteresser		-6 154	-142 909
<b>Årsresultat etter minoritetsinteresser</b>		<b>13 498 599</b>	<b>4 803 989</b>
<b>Overføringer og disponeringer</b>			
Ordinært utbytte		1 650 000	0
Avsatt til annen egenkapital		11 848 598	4 803 990
<b>Sum overføringer og disponeringer</b>		<b>13 498 598</b>	<b>4 803 990</b>



## Konsernets balanse

Beløp i: NOK	Note	2024	2023
<b>BALANSE - EIENDELER</b>			
<b>Anleggsmidler</b>			
<b>Immaterielle eiendeler</b>			
Utsatt skattefordel			0
<b>Sum immaterielle eiendeler</b>			<b>0</b>
<b>Varige driftsmidler</b>			
Tomter, gygningger o.a. fast eiendom	2,4	719 530 935	720 784 422
Maskiner og anlegg	2,4	94 935	135 739
Driftsløsøre, inventar o.a. utstyr	2,4	2 028 400	2 845 500
<b>Sum varige driftsmidler</b>	<b>2</b>	<b>721 654 270</b>	<b>723 765 661</b>
<b>Finansielle anleggsmidler</b>			
Investeringer i tilknyttet selskap	5	1	1 000 000
Lån til tilknyttet selskap og felles kontrollert virksomhet	4,5	3 864 141	3 739 158
Investeringer i aksjer og andeler		347 808	513 200
Andre fordringer		124 167	181 667
<b>Sum finansielle anleggsmidler</b>		<b>4 336 117</b>	<b>5 434 025</b>
<b>Sum anleggsmidler</b>		<b>725 990 387</b>	<b>729 199 686</b>
<b>Omløpsmidler</b>			
<b>Varer</b>			
Lager av varer og annen beholdning	4	12 928 200	13 838 400
<b>Sum varer</b>		<b>12 928 200</b>	<b>13 838 400</b>
<b>Fordringer</b>			
Kundefordringer	4	11 039 936	11 772 268
Andre kortsiktige fordringer		1 816 346	1 576 148
<b>Sum fordringer</b>		<b>12 856 282</b>	<b>13 348 416</b>
<b>Bankinnskudd, kontanter og lignende</b>			
Bankinnskudd, kontanter o.l.	6,8	5 264 298	3 264 869
<b>Sum bankinnskudd, kontanter og lignende</b>		<b>5 264 298</b>	<b>3 264 869</b>
<b>Sum omløpsmidler</b>		<b>31 048 780</b>	<b>30 451 685</b>



### Konsernets balanse

Beløp i: NOK	Note	2024	2023
<b>SUM EIENDELER</b>		<b>757 039 167</b>	<b>759 651 371</b>
<b>BALANSE - EGENKAPITAL OG GJELD</b>			
<b>Egenkapital</b>			
<b>Innskutt egenkapital</b>			
Aksjekapital	7	1 102 200	1 102 200
<b>Sum innskutt egenkapital</b>		<b>1 102 200</b>	<b>1 102 200</b>
<b>Opptjent egenkapital</b>			
Annen egenkapital		52 543 022	41 215 925
<b>Sum opptjent egenkapital</b>		<b>52 543 022</b>	<b>41 215 925</b>
Minoritetsinteresser		2 404 236	2 410 390
<b>Sum egenkapital</b>		<b>56 049 458</b>	<b>44 728 515</b>
<b>Gjeld</b>			
<b>Langsiktig gjeld</b>			
Utsatt skatt	3	18 265 603	17 487 709
Andre avsetninger og forpliktelser		123 000	159 000
<b>Sum avsetninger for forpliktelser</b>		<b>18 388 603</b>	<b>17 646 709</b>
<b>Annen langsiktig gjeld</b>			
Gjeld til kredittinstitusjoner	4	643 855 484	654 828 938
<b>Sum annen langsiktig gjeld</b>		<b>643 855 484</b>	<b>654 828 938</b>
<b>Sum langsiktig gjeld</b>		<b>662 244 087</b>	<b>672 475 647</b>
<b>Kortsiktig gjeld</b>			
Gjeld til kredittinstitusjoner	4,8	9 946 085	9 920 243
Leverandørgjeld		8 464 538	11 480 038
Betalbar skatt	3	4 257 151	1 600 031
Skyldig offentlige avgifter		4 183 119	3 475 993
Utbytte		1 650 000	
Annen kortsiktig gjeld		10 244 728	15 970 904
<b>Sum kortsiktig gjeld</b>		<b>38 745 621</b>	<b>42 447 209</b>





## Konsernets balanse


<b>Beløp i: NOK</b>	<b>Note</b>	<b>2024</b>	<b>2023</b>
Sum gjeld		700 989 708	714 922 856
<b>SUM EGENKAPITAL OG GJELD</b>		<b>757 039 166</b>	<b>759 651 371</b>



## REGNSKAPSÅR 2024

 BankID Signing  
Terje Fredriksberg  
2025-07-08

 BankID Signing  
Finn Erik Byfuglien  
2025-07-08

 BankID Signing  
Jan Arne Krogsrud  
2025-07-08



## Innholdsfortegnelse

Årsrapport.....	3
Virksomhetens art og hvor den drives .....	3
Utvikling i resultat og stilling og risiko.....	3
Finansiell utvikling og risikovurdering.....	4
Kontantstrøm.....	4
Fortsatt drift.....	5
Arbeidsmiljø.....	5
Likestilling og mangfold .....	5
Styreansvarsforsikring.....	5
Ytre miljø.....	5
Åpenhetsloven .....	5
Firmainformasjon.....	6
Resultatregnskap og balanse – Rimo Holding AS konsern .....	7
Kontantstrøm – Rimo Holding AS konsern .....	10
Resultatregnskap og balanse – Mor/Konsern .....	11
Kontantstrøm – Rimo Holding AS (selskap).....	14
Noter mor/konsern .....	15



## Årsrapport

---

### Virksomhetens art og hvor den drives

RIMO Holding AS er et holdingsselskap som har vedtektsfestet formål å investere i andre selskaper samt hva som herved står i forbindelse. Virksomheten drives fra selskapets adresse i Ringsaker kommune.

Konsernet består av de heleide datterselskapene Ringsaker Blikk og Ventilasjon AS, Klima Nor AS, Rimo Eiendom AS, det heleide datterdatterselskapet Fabrikken Eiendom Brumunddal AS og Brumunddal Handelsbygg AS samt datterskapet Brumunddal Kontorbygg AS til Brumunddal Handelsbygg AS, i tillegg til Belcanto Invest AS eid med 75%. Selskapet har eierinteresser med 47,5% i Vanor AS som er tilknyttet selskap.

### Utvikling i resultat og stilling og risiko

Rimo Holding og dets datterselskaper (heretter kalt «Konsernet») oppnådde i 2024 en samlet omsetning på 142,5 MNOK, ned fra 145,7 MNOK i 2023. Konsernet har hatt en positiv økonomisk utvikling i 2024, med en økning i driftsresultatet til 53,3 MNOK, opp fra 41,1 MNOK i 2023. Forbedringen skyldes hovedsakelig en reduksjon i varekostnader, og noe økte inntekter fra eiendomsvirksomheten. Årsresultatet for 2024 var NOK 13,5 MNOK, en økning 4,7 MNOK i 2023.

Rentemarkedet har en direkte innvirkning på konsernets likviditet, spesielt med tanke på konsernets gjeld til kredittinstitusjoner. Konsernet følger rentemarkedet nøye og vurderer mulige tiltak for å minimere effekten av fremtidige renteendringer. I 2024 er det inngått rentesikringer for å skape en mer forutsigbar drift de neste årene

RIMO Holding AS konsern har ikke gjort oppkjøp av ytterligere selskaper i 2024.

Hvert enkelt selskap i konsernet har i sin strategi lagt opp til en mindre vekst i omsetning og resultater.

De siste årene har markedet innen bygg, eiendom og anlegg vært preget av betydelige utfordringer, som har påvirket virksomhetene i konsernet.

Eiendomsselskapene i konsernet har de siste årene konsolidert sin stilling ved å fokusere på forvaltning og optimalisering av eksisterende eiendomsportefølje, uten å gjennomføre nye oppkjøp av eiendommer.

Grossistvirksomheten opplevde en reduksjon i omsetningen i 2024 sammenlignet med 2023. Nedgangen skyldes hovedsakelig lavere salg av solcelleanlegg, et marked som har vist svak respons det siste året. Dette kan i stor grad tilskrives lave strøm- og energipriser, som har dempet etterspørselen etter slike løsninger. Til tross for dette anser styret fremtidsutsiktene for grossistvirksomheten som gode. Det jobbes aktivt med å utvikle og tilby andre energigivennlige produkter som støtter det grønne skiftet. Inntjeningen på øvrige produkter er tilfredsstillende, og virksomheten har en solid plattform for videre vekst.

Ringsaker Blikk og Ventilasjon AS har i 2024 fått inntjening på sine prosjekter og fikk ett resultat etter skatt på 1,8 mill. Det er foretatt en gjennomgang av selskapets inntjening og kostnadsside, dette



underbygger selskapets resultat. Ordretilgangen inn i 2025 er tilfredsstillende og det forventes tilfredsstillende resultater i 2025.

Styret mener at årsregnskapet gir et rettviseende bilde av selskapets eiendeler og gjeld, finansielle stilling og resultat.

## Finansiell utvikling og risikovurdering

Konsernet har i løpet av de siste årene merket effekten av det høye rentenivået, noe som har påvirket likviditeten i konsernet. For å sikre en forutsigbarhet og stabilitet har det blitt iverksatt tiltak som rentebindinger og dialog med konsernets finansinstitusjon. Styret vurderer at konsernet nå er bedre rustet til å håndtere den økonomiske situasjonen og ser mer positivt på den finansielle utviklingen fremover.

Rimo Holding AS sin balanse består, ut over aksjepostene i datterselskaper, i all hovedsak av innlån og utlån internt i konsernet, noe som medfører en begrenset finansiell risiko for morselskapet.

Eiendomsselskapene har god spredning og mange solide leietakere. Vi anser ikke risikoen rundt leieforholdene å være spesielt utsatt.

Konsernet har en samlet pantegjeld på 643,9 MNOK. Det er gjort rentebindinger på 478,5 MNOK av gjelden i eiendomsselskapene. Forventet renteøkning vil ikke påvirke eiendomsselskapene i stor grad i 2025, mens valutautviklingen vil kunne påvirke de selskapene som omsetter eller bruker importerte produkter.

Rimo Holding AS sine datter- og tilknyttede selskaper har i 2024 har til sammen resultater på 18,5 MNOK. Det er i løpet av 2024 tilført tilgang på bygninger og tomter med 16,3 MNOK, og driftsløsøre på 0,2 MNOK. Selskapet har overholdt sine betalingsforpliktelser i 2024. Likviditetssituasjonen kan være utfordrende til tider, noe som styret også ser inn i 2025. Det er derfor viktig med god dialog med bankforbindelse om riktige betingelser og avdragsstruktur.

## Kontantstrøm

Kontantstrømoppstillingen for Rimo Holding AS (konsern) viser en positiv netto kontantstrøm fra operasjonelle aktiviteter på 29,3 MNOK i 2024, noe som reflekterer en solid drift med god inntjening før skatt og avskrivninger. Samtidig er det tydelig at konsernet står overfor likviditetsutfordringer, særlig som følge av høye lånebelastninger og betydelige rentekostnader.

Netto kontantstrøm fra finansieringsaktiviteter i 2024 utgjorde - 8 MNOK, hovedsakelig som følge av nedbetaling av langsiktig gjeld. Samtidig ble det registrert en netto økning i kassekreditt på 3,0 MNOK, noe som bidro til å redusere den totale negative effekten. Det ble ikke utbetalt utbytte i 2024, noe som reflekterer konsernets prioritering av å styrke likviditeten og redusere gjeldsbelastningen

I 2024 gjennomførte konsernet investeringer i varige driftsmidler for totalt 16,5 MNOK, hvorav hoveddelen knytter seg til utvikling av eiendommen på Lillehammer. Disse investeringene er en del av konsernets langsiktige strategi for å styrke og videreutvikle eiendomsporteføljen, med fokus på å øke verdien og sikre fremtidig inntjening. Styret vurderer dette som en strategisk prioritering, men understreker viktigheten av å balansere investeringsnivået med konsernets likviditet og finansielle forpliktelser.



## Fortsatt drift

Årsregnskapet for 2024 er satt opp under forutsetning av fortsatt drift. Det bekreftes herved at forutsetningen for fortsatt drift er til stede.

## Arbeidsmiljø

Arbeidsmiljøet vurderes som godt. Konsernet har generelt lavt sykefravær, og det er ikke registrert alvorlige arbeidsrelaterte hendelser i 2024.

## Likestilling og mangfold

Konsernet har i dag 5 kvinner og 29 menn ansatt. Selskapet er generelt opptatt av likestilling og følger lov om likestilling mellom kjønnene for å fremme likestilling og forhindre forskjellsbehandling. Samtidig anerkjenner vi at likestilling handler om mer enn bare kjønn. Vi jobber for å fremme mangfold på tvers av flere dimensjoner, inkludert alder, funksjonsnedsettelse, etnisk bakgrunn, seksuell orientering, kjønnsidentitet, utdannings- og yrkesbakgrunn, og livsfase.

Selskapets styre består i dag av 3 personer, alle menn. Vi ser viktigheten av å styrke mangfoldet også på styrenivå, og vi er opptatt av å ta konkrete skritt for å sikre bredere representasjon og inkludering i alle deler av organisasjonen.

## Styreansvarsforsikring

Det er ikke tegnet styreansvarsforsikring for noen av selskapene i konsernet. I 2025 har styret imidlertid besluttet å tegne en slik forsikring. Denne beslutningen er en del av konsernets arbeid med å styrke risikostyring og sikre både selskapets og styremedlemmenes interesser.

## Ytre miljø

Konsernet er ikke kjent med at virksomhetene forurenser det ytre miljø utover det som er normalt for denne type virksomhet. Selskapene er ikke underlagt konsesjoner eller særskilte miljøpålegg.

Styret vurderer at konsernets miljøpåvirkning er begrenset, men anerkjenner at all næringsvirksomhet har et ansvar for å bidra til bærekraftig utvikling. Det er derfor et mål å redusere ressursbruk og fremme miljøvennlige løsninger der det er relevant, blant annet gjennom satsing på produkter knyttet til det grønne skiftet.

Konsernet vil fortløpende vurdere behovet for ytterligere tiltak og rapportering knyttet til miljøpåvirkning, i tråd med gjeldende regelverk og forventninger fra samfunnet..

## Åpenhetsloven

Rapporten fra aktsomhetsvurderingen iht. åpenhetsloven legges ut innen fristen 30.06.2025 på: <https://rimo-eiendom.no/>

## Redegjørelse for årsregnskapet og resultatdisponering

Etter styrets oppfatning gir fremlagt resultatregnskap og balanse med noter uttrykk for virksomhetens resultat for 2024 og økonomiske stilling ved årsskiftet.

Det er ikke inntrådt forhold etter regnskapsårets slutt som er av betydning for bedømmelsen av regnskapet.



Dokumentet er digitalt signert og har derfor ikke håndskrevne signaturer.

Brumunddal, 26.06.2025

---

Finn Erik Byfuglien  
Styrets leder

---

Jan Arne Krogsrud  
Styremedlem

---

Terje Fredriksberg  
Styremedlem

## Firmainformasjon

---


**Rimo Holding AS**


Ringsakervegen 71, 2380 Brumunddal


Tlf. 901 707 94


Mail [finnerik@rimo-eiendom.no](mailto:finnerik@rimo-eiendom.no)

<https://rimo-eiendom.no/>



 BankID Signing  
Terje Fredriksberg  
2025-07-08

 BankID Signing  
Finn Erik Byfuglien  
2025-07-08

 BankID Signing  
Jan Arne Krogsrud  
2025-07-08



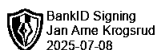
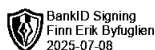
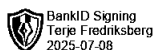
## RESULTATREGNSKAP

### RIMO HOLDING AS

DRIFTSINNTEKTER OG DRIFTSKOSTNADER	Note	2024	2023
Salgsinntekt		56 121 853	66 754 661
Leieinntekt		78 960 363	78 759 581
Annen driftsinntekt		7 469 553	202 757
<b>Sum driftsinntekter</b>		<b>142 551 770</b>	<b>145 716 999</b>
Varekostnad		24 579 971	36 463 915
Lønnskostnad	1	25 447 606	26 676 165
Avskrivning av driftsmidler og immaterielle eiendeler	2	18 088 741	17 792 456
Annen driftskostnad	1	21 157 958	23 712 592
<b>Sum driftskostnader</b>		<b>89 274 276</b>	<b>104 645 128</b>
<b>Driftsresultat</b>		<b>53 277 494</b>	<b>41 071 871</b>
<b>FINANSINNTEKTER OG FINANSKOSTNADER</b>			
Inntekt på investering i tilknyttet selskap		34 044	41 800
Annen renteinntekt		623 558	660 481
Annen finansinntekt		415 362	94 064
Nedskrivning av andre finansielle anleggsmidler		999 999	500 040
Rentekostnad til foretak i samme konsern		1	0
Annen rentekostnad		34 742 626	34 703 124
Annen finanskostnad		80 342	211 311
<b>Resultat av finansposter</b>		<b>-34 750 005</b>	<b>-34 618 129</b>
<b>Ordinært resultat før skattekostnad</b>		<b>18 527 489</b>	<b>6 453 742</b>
Skattekostnad på ordinært resultat	3	5 035 045	1 792 661
<b>Ordinært resultat</b>		<b>13 492 444</b>	<b>4 661 081</b>
<b>EKSTRAORDINÆRE INNTEKTER OG KOSTNADER</b>			
<b>Årsresultat</b>		<b>13 492 444</b>	<b>4 661 081</b>
Minoritetens andel		-6 154	-142 909
<b>Majoritetens andel</b>		<b>13 498 598</b>	<b>4 803 990</b>
<b>OVERFØRINGER</b>			
Avsatt til utbytte		1 650 000	0
Avsatt til annen egenkapital		11 848 598	4 803 990
<b>Sum disponert</b>		<b>13 498 598</b>	<b>4 803 990</b>

RIMO HOLDING AS

SIDE 1





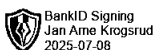
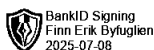
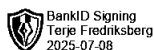
## BALANSE

### RIMO HOLDING AS

EIENDELER	Note	2024	2023
<b>ANLEGGSMIDLER</b>			
<b>IMMATERIELLE EIENDELER</b>			
<b>VARIGE DRIFTSMIDLER</b>			
Tomter, bygninger o.a. fast eiendom	2, 4	719 530 935	720 262 922
Maskiner og anlegg	2, 4	94 935	135 739
Driftsløsøre, inventar o.a. utstyr	2, 4	2 028 400	2 845 500
<b>Sum varige driftsmidler</b>	<b>2</b>	<b>721 654 270</b>	<b>723 244 161</b>
<b>FINANSIELLE ANLEGGSMIDLER</b>			
Investeringer i tilknyttet selskap	5	1	1 000 000
Lån til tilknyttet selskap og felles kontrollert virksomhet	4, 5	3 864 141	3 739 158
Investeringer i aksjer og andeler		347 808	513 200
Andre langsiktige fordringer		124 167	181 667
<b>Sum finansielle anleggsmidler</b>		<b>4 336 116</b>	<b>5 434 025</b>
<b>Sum anleggsmidler</b>		<b>725 990 386</b>	<b>728 678 186</b>
<b>OMLØPSMIDLER</b>			
Lager av varer og annen beholdning	4	12 928 200	13 838 400
<b>FORDRINGER</b>			
Kundefordringer	4	11 039 936	11 772 268
Andre kortsiktige fordringer		1 816 346	1 576 148
<b>Sum fordringer</b>		<b>12 856 282</b>	<b>13 348 416</b>
<b>INVESTERINGER</b>			
Bankinnskudd, kontanter o.l.	6, 8	5 264 298	3 264 869
<b>Sum omløpsmidler</b>		<b>31 048 780</b>	<b>30 451 685</b>
<b>Sum eiendeler</b>		<b>757 039 166</b>	<b>759 129 871</b>

RIMO HOLDING AS

SIDE 2





## BALANSE

### RIMO HOLDING AS

EGENKAPITAL OG GJELD	Note	2024	2023
<b>INNSKUTT EGENKAPITAL</b>			
Aksjekapital	7	1 102 200	1 102 200
<b>Sum innskutt egenkapital</b>		<b>1 102 200</b>	<b>1 102 200</b>
<b>OPPTJENT EGENKAPITAL</b>			
Annen egenkapital		52 543 022	40 694 425
<b>Sum opptjent egenkapital</b>		<b>52 543 022</b>	<b>40 694 425</b>
<b>Sum egenkapital</b>		<b>53 645 222</b>	<b>41 796 624</b>
Minoritetens andel		2 404 236	2 410 390
<b>GJELD</b>			
<b>AVSETNING FOR FORPLIKTELSE</b>			
Utsatt skatt	3	18 265 603	17 487 709
Andre avsetninger for forpliktelser		123 000	159 000
<b>Sum avsetning for forpliktelser</b>		<b>18 388 603</b>	<b>17 646 709</b>
<b>ANNEN LANGSIKTIG GJELD</b>			
Gjeld til kredittinstitusjoner	4	643 855 484	654 828 938
<b>Sum annen langsiktig gjeld</b>		<b>643 855 484</b>	<b>654 828 938</b>
<b>KORTSIKTIG GJELD</b>			
Gjeld til kredittinstitusjoner	4, 8	9 946 085	9 920 243
Leverandørgjeld		8 464 538	11 480 038
Betalbar skatt	3	4 257 151	1 600 031
Skyldig offentlige avgifter		4 183 119	3 475 993
Utbytte		1 650 000	0
Annen kortsiktig gjeld		10 244 728	15 970 904
<b>Sum kortsiktig gjeld</b>		<b>38 745 621</b>	<b>42 447 209</b>
<b>Sum gjeld</b>		<b>700 989 708</b>	<b>714 922 857</b>
<b>Sum egenkapital og gjeld</b>		<b>757 039 166</b>	<b>759 129 871</b>

Brumunddal, 26.06.2025  
Styret i Rimo Holding AS

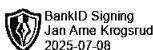
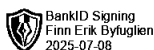
Jan Arne Krogsrud  
styremedlem

Terje Fredriksberg  
styremedlem

Finn Erik Byfuglien  
styreleder

RIMO HOLDING AS

SIDE 3





## INDIREKTE KONTANTSTRØM

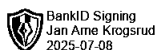
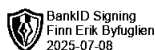
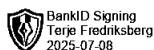
### RIMO HOLDING AS

Kontantstrømoppstilling (NRS - Indirekte modell)  
NRS Indirekte metode

	Note	2024	2023
<b>KONTANTSTRØMMER FRA OPERASJONELLE AKTIVITETER</b>			
Resultat før skattekostnad		18 527 489	6 453 742
Periodens betalte skatt		-1 600 029	-2 354 239
Tap/gevinst ved salg av anleggsmidler		0	-152 133
Ordinære avskrivninger		18 088 741	17 792 456
Nedskrivning anleggsmidler		999 999	500 000
Endring i varelager		910 200	-1 089 000
Endring i kundefordringer		732 332	-2 102 454
Endring i leverandørgjeld		-3 015 501	7 220 647
Endring i andre tidsavgrensingsposter		-5 295 248	6 364 458
<b>Netto kontantstrøm fra operasjonelle aktiviteter</b>		<b>29 347 984</b>	<b>32 633 477</b>
<b>KONTANTSTRØMMER FRA INVESTERINGSAKTIVITETER</b>			
Innbetalinger ved salg av varige driftsmidler		0	260 000
Utbetalinger ved kjøp av varige driftsmidler		-16 498 852	-16 528 028
Endring i andre investeringer		97 909	-248 040
<b>Netto kontantstrøm fra investeringsaktiviteter</b>		<b>-16 400 943</b>	<b>-16 516 068</b>
<b>KONTANTSTRØMMER FRA FINANSIERINGSAKTIVITETER</b>			
Netto nedbetaling av langsiktig gjeld		-10 973 454	-9 412 183
Netto endring i kassekreditt		25 842	-300 342
Utbetalinger av utbytte		0	-4 500 000
<b>Netto kontantstrøm fra finansieringsaktiviteter</b>		<b>-10 947 612</b>	<b>-14 212 525</b>
Netto endring i kontanter og kontantekvivalenter		1 999 429	1 904 884
Beh. av kont. og kontantekvivalenter ved per. begynnelse	8	3 264 869	1 359 984
<b>Beh. av kont. og kontantekvivalenter ved per. slutt</b>	<b>8</b>	<b>5 264 298</b>	<b>3 264 869</b>

RIMO HOLDING AS

SIDE 4



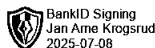
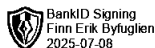



## RESULTATREGNSKAP - MOR/KONSERN

RIMO HOLDING AS					
2024	Morselskap 2023		Note	Konsern 2024	2023
<b>DRIFTSINNETEKTER OG DRIFTSKOSTNADER</b>					
25 550	3 938	Salgsinntekt		56 121 853	66 754 661
0	0	Leieinntekt		78 960 363	78 759 581
0	0	Annen driftsinntekt		7 469 553	202 757
<b>25 550</b>	<b>3 938</b>	<b>Sum driftsinntekter</b>		<b>142 551 770</b>	<b>145 716 999</b>
0	0	Varekostnad		24 579 971	36 463 915
0	0	Lønnskostnad	1	25 447 606	26 676 165
0	0	Avskrivning av driftsmidler og immaterielle e	2	18 088 741	17 792 456
180 763	143 637	Annen driftskostnad	1	21 157 958	23 712 592
<b>180 763</b>	<b>143 637</b>	<b>Sum driftskostnader</b>		<b>89 274 276</b>	<b>104 645 128</b>
<b>-155 213</b>	<b>-139 700</b>	<b>Driftsresultat</b>		<b>53 277 494</b>	<b>41 071 871</b>
<b>FINANSINNETEKTER OG FINANSKOSTNADER</b>					
2 841 026	632 704	Inntekt på investering i annet foretak i samm		0	0
34 042	41 800	Inntekt på investering i tilknyttet selskap		34 044	41 800
103 883	152 450	Renteinntekt fra tilknyttet selskap		0	0
125 196	284 992	Annen renteinntekt		623 558	660 481
345 968	0	Annen finansinntekt		415 362	94 064
999 999	500 040	Nedskrivning av andre finansielle anleggsmi		999 999	500 040
612 633	789 944	Rentekostnad til foretak i samme konsern		1	0
0	1 096	Annen rentekostnad		34 742 626	34 703 124
0	0	Annen finanskostnad		80 342	211 311
<b>1 837 483</b>	<b>-179 134</b>	<b>Resultat av finansposter</b>		<b>-34 750 005</b>	<b>-34 618 129</b>
<b>1 682 270</b>	<b>-318 834</b>	<b>Ordinært resultat før skattekostnad</b>		<b>18 527 489</b>	<b>6 453 742</b>
22 722	30 945	Skattekostnad på ordinært resultat	3	5 035 045	1 792 661
<b>1 659 548</b>	<b>-349 779</b>	<b>Ordinært resultat</b>		<b>13 492 444</b>	<b>4 661 081</b>
<b>EKSTRAORDINÆRE INNETEKTER OG KOSTNADER</b>					
<b>1 659 548</b>	<b>-349 779</b>	<b>Årsresultat</b>		<b>13 492 444</b>	<b>4 661 081</b>
0	0	Minoritetens andel		-6 154	-142 909
<b>1 659 548</b>	<b>-349 779</b>	<b>Majoritetens andel</b>		<b>13 498 598</b>	<b>4 803 990</b>
<b>OVERFØRINGER</b>					
1 650 000	0	Avsatt til utbytte		1 650 000	0
9 548	-349 779	Avsatt til annen egenkapital		11 848 598	4 803 990
<b>1 659 548</b>	<b>-349 779</b>	<b>Sum disponert</b>		<b>13 498 598</b>	<b>4 803 990</b>

RIMO HOLDING AS

SIDE 1



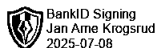
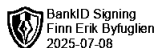



## BALANSE - MOR/KONSERN

Morselskap		RIMO HOLDING AS		Konsern	
2024	2023		Note	2024	2023
<b>EIENDELER</b>					
<b>ANLEGGSMIDLER</b>					
<b>VARIGE DRIFTSMIDLER</b>					
0	0	Tomter, bygninger o.a. fast eiendom	2, 4	719 530 935	720 262 922
0	0	Maskiner og anlegg	2, 4	94 935	135 739
0	0	Driftsløsøre, inventar o.a. utstyr	2, 4	2 028 400	2 845 500
0	0	Sum varige driftsmidler	2	<b>721 654 270</b>	<b>723 244 161</b>
<b>FINANSIELLE ANLEGGSMIDLER</b>					
6 859 611	6 859 611	Investeringer i datterselskap	5	0	0
1	1 000 000	Investeringer i tilknyttet selskap	5	1	1 000 000
3 864 138	3 739 158	Lån til tilknyttet selskap og felles kontrollør	4, 5	3 864 141	3 739 158
347 808	513 200	Investeringer i aksjer og andeler		347 808	513 200
0	0	Andre langsiktige fordringer		124 167	181 667
11 071 558	12 111 969	Sum finansielle anleggsmidler		<b>4 336 116</b>	<b>5 434 025</b>
11 071 558	12 111 969	Sum anleggsmidler		<b>725 990 386</b>	<b>728 678 186</b>
<b>OMLØPSMIDLER</b>					
0	0	Lager av varer og annen beholdning	4	12 928 200	13 838 400
<b>FORDRINGER</b>					
13 388	563	Kundefordringer	4	11 039 936	11 772 268
697 704	0	Andre kortsiktige fordringer		1 816 346	1 576 148
4 880 822	4 068 617	Konsernfordringer	5	0	0
5 591 914	4 069 180	Sum fordringer		<b>12 856 282</b>	<b>13 348 416</b>
1 570 444	53 662	Bankinnskudd, kontanter o.l.	6, 8	5 264 298	3 264 869
7 162 357	4 122 841	Sum omløpsmidler		<b>31 048 780</b>	<b>30 451 685</b>
<b>18 233 915</b>	<b>16 234 810</b>	Sum eiendeler		<b>757 039 166</b>	<b>759 129 871</b>

RIMO HOLDING AS

SIDE 1





## BALANSE - MOR/KONSERN

Morselskap		RIMO HOLDING AS			
2024	2023		Note	Konsern 2024	2023
<b>EGENKAPITAL OG GJELD</b>					
<b>INNSKUTT EGENKAPITAL</b>					
1 102 200	1 102 200	Aksjekapital	7	1 102 200	1 102 200
<b>1 102 200</b>	<b>1 102 200</b>	<b>Sum innskutt egenkapital</b>		<b>1 102 200</b>	<b>1 102 200</b>
<b>OPPTJENT EGENKAPITAL</b>					
592 507	582 959	Annen egenkapital		52 543 022	40 694 425
<b>592 507</b>	<b>582 959</b>	<b>Sum opptjent egenkapital</b>		<b>52 543 022</b>	<b>40 694 425</b>
<b>1 694 707</b>	<b>1 685 159</b>	<b>Sum egenkapital</b>		<b>53 645 222</b>	<b>41 796 624</b>
0	0	Minoritetens andel		2 404 236	2 410 390
<b>GJELD</b>					
<b>AVSETNING FOR FORPLIKTELSER</b>					
0	0	Utsatt skatt	3	18 265 603	17 487 709
0	0	Andre avsetninger for forpliktelser		123 000	159 000
<b>0</b>	<b>0</b>	<b>Sum avsetning for forpliktelser</b>		<b>18 388 603</b>	<b>17 646 709</b>
<b>ANNEN LANGSIKTIG GJELD</b>					
0	0	Gjeld til kredittinstitusjoner	4	643 855 484	654 828 938
9 661 106	9 825 891	Langsiktig konserngjeld	5	0	0
<b>9 661 106</b>	<b>9 825 891</b>	<b>Sum annen langsiktig gjeld</b>		<b>643 855 484</b>	<b>654 828 938</b>
<b>KORTSIKTIG GJELD</b>					
0	0	Gjeld til kredittinstitusjoner	4, 8	9 946 085	9 920 243
18 985	10 145	Leverandørgjeld		8 464 538	11 480 038
22 722	0	Betalbar skatt	3	4 257 151	1 600 031
0	0	Skyldig offentlige avgifter		4 183 119	3 475 993
1 650 000	0	Utbytte		1 650 000	0
1 967 535	373 469	Konserngjeld	5	0	0
3 218 861	4 340 147	Annen kortsiktig gjeld		10 244 728	15 970 904
<b>6 878 103</b>	<b>4 723 761</b>	<b>Sum kortsiktig gjeld</b>		<b>38 745 621</b>	<b>42 447 209</b>
<b>16 539 209</b>	<b>14 549 652</b>	<b>Sum gjeld</b>		<b>700 989 708</b>	<b>714 922 857</b>
<b>18 233 915</b>	<b>16 234 810</b>	<b>Sum egenkapital og gjeld</b>		<b>757 039 166</b>	<b>759 129 871</b>

Brumunddal, 26.06.2025  
Styret i Rimo Holding AS

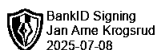
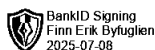
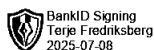
Jan Arne Krogsrud  
styremedlem

Terje Fredriksberg  
styremedlem

Finn Erik Byfuglien  
styreleder

RIMO HOLDING AS

SIDE 2



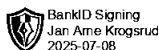
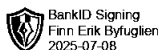
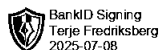


## INDIREKTE KONTANTSTRØM

RIMO HOLDING AS					
2024	Morselskap 2023		Note	Konsern 2024	2023
		Kontantstrømpoppstilling (NRS - Indirekte modell) NRS Indirekte metode			
		<b>KONTANTSTRØMMER FRA OPERASJONELLE AKTIVITETER</b>			
1 682 270	-318 834	Resultat før skattekostnad		18 527 489	6 453 742
0	0	Periodens betalte skatt		-1 600 029	-2 354 239
0	0	Tap/gevinst ved salg av anleggsmidler		0	-152 133
0	0	Ordinære avskrivninger		18 088 741	17 792 456
999 999	500 000	Nedskrivning anleggsmidler		999 999	500 000
0	0	Endring i varelager		910 200	-1 089 000
-12 825	-563	Endring i kundefordringer		732 332	-2 102 454
8 840	-16 815	Endring i leverandørgjeld		-3 015 501	7 220 647
-812 205	0	Endring i konsernfordringer		0	0
-1 818 990	4 565 899	Endring i andre tidsavgrensningsposter		-5 295 248	6 364 458
<b>47 089</b>	<b>4 729 689</b>	<b>Netto kontantstrøm fra operasjonelle aktivi</b>		<b>29 347 984</b>	<b>32 633 477</b>
		<b>KONTANTSTRØMMER FRA INVESTERINGSAKTIVITETER</b>			
0	0	Innbetalinger ved salg av varige driftsmidler		0	260 000
0	0	Utbetalinger ved kjøp av varige driftsmidler		-16 498 852	-16 528 028
40 412	-178 523	Endring i andre investeringer		97 909	-248 040
<b>40 412</b>	<b>-178 523</b>	<b>Netto kontantstrøm fra investeringsaktivite</b>		<b>-16 400 943</b>	<b>-16 516 068</b>
		<b>KONTANTSTRØMMER FRA FINANSIERINGSAKTIVITETER</b>			
0	0	Netto nedbetaling av langsiktig gjeld		-10 973 454	-9 412 183
1 594 066	0	Innbetaling ved økning korts. konserngjeld		0	0
-164 785	0	Utbetaling ved nedbetaling langs. konserngje		0	0
0	0	Netto endring i kassekreditt		25 842	-300 342
0	-4 500 000	Utbetalinger av utbytte		0	-4 500 000
<b>1 429 281</b>	<b>-4 500 000</b>	<b>Netto kontantstrøm fra finansieringsaktivit</b>		<b>-10 947 612</b>	<b>-14 212 525</b>
1 516 782	51 166	Netto endring i kontanter og kontantekvival		1 999 429	1 904 884
53 662	2 496	Beh. av kont. og kontantekvivalenter ved pei	8	3 264 869	1 359 984
<b>1 570 444</b>	<b>53 662</b>	<b>Beh. av kont. og kontantekvivalenter ved pe</b>	<b>8</b>	<b>5 264 298</b>	<b>3 264 869</b>

RIMO HOLDING AS

SIDE 1





## Regnskapsprinsipper og virkning av prinsippendringer

Årsregnskapet for morselskapet og konsernet er satt opp i samsvar med regnskapsloven og god regnskapsskikk.

Følgende regnskapsprinsipper er anvendt:

### DRIFTSINNTEKTER

Inntektsføring ved salg av varer skjer på leveringstidspunktet. Tjenester inntektsføres etter hvert som de leveres. Leieinntekter bokføres på opptjeningstidspunktet.

### OMLØPSMIDLER/KORTSIKTIG GJELD

Omløpsmidler og kortsiktig gjeld omfatter normalt poster som forfaller til betaling innen ett år etter balansedagen, samt poster som knytter seg til varekretsløpet. Omløpsmidler vurderes til laveste verdi av anskaffelseskost og antatt virkelig verdi.

### ANLEGGSMIDLER/LANGSIKTIG GJELD

Anleggsmidler omfatter eiendeler bestemt til varig eie og bruk. Anleggsmidler er vurdert til anskaffelseskost. Varige driftsmidler balanseføres og avskrives over driftsmidlets økonomiske levetid.

### LEIEAVTALER

Alle selskapene i konsernet har ansett og behandlet leasingavtaler som operasjonell leasing. Etter en gjennomgang av konsernets leasingavtaler nå, er de fleste leasingavtaler (hovedsakelig biler) fortsatt ansett som operasjonell leasing. Ut fra en vesentlighetsvurdering er det derfor ikke foretatt noen prinsippendring i denne sammenheng.

### VALUTA

Pengeposter i utenlandsk valuta vurderes etter kursen ved regnskapsårets slutt. For bankkonti føres valutadifferansene mot finansielle poster, for leverandørgjeld føres valutadifferansene mot vareforbruket.

### VARER

Varer er vurdert til det laveste av gjennomsnittlig anskaffelseskost og netto salgsverdi.

### FORDRINGER

Kundefordringer og andre fordringer oppføres til pålydende etter fradrag for avsetning til forventet tap. Avsetning til tap gjøres på grunnlag av en individuell vurdering av de enkelte fordringene. I tillegg gjøres det for øvrige kundefordringer en uspesifisert avsetning for å dekke antatt tap.

### PENSJONER

Konsernet har kun innskuddsbasert tjenestepensjonsordning for sine ansatte der premien kostnadsføres løpende.

### AKSJER I DATTERSELSKAP OG TILKNYTTET SELSKAP

Investering i datterselskap/tilknyttet selskap er vurdert etter kostmetoden i selskapsregnskapet.

### SKATT

Skattekostnaden i resultatregnskapet omfatter både periodens betalbare skatt og endring i utsatt skatt. Utsatt skatt er beregnet med 22 % på grunnlag av de midlertidige forskjeller som eksisterer mellom regnskapsmessige og skattemessige verdier. Skatteøkende og skattereduserende forskjeller utlignes i den grad de har tilnærmet lik tilbakeføringstid. Skattereduserende forskjeller som er knyttet til fast eiendom o.l. med særdeles lang reverseringstid, utelates fra grunnlag for utsatt skatt/skattefordel.



## Note 1 - Lønnskostnad og ytelser til ledende personer og revisor

### Morselskapet

Selskapet har ytet godtgjørelse til revisor med følgende beløp:

	2024	2023
Revisjon	43 820	43 900
Annen bistand	50 000	40 000
<b>Totalt</b>	<b>93 820</b>	<b>83 900</b>

Det er ikke utbetalt lønn eller godtgjørelse til daglig leder eller styreleder. Selskapet har ingen ansatte.

### Konsernet

Konsernet har hatt 32 årsverk i regnskapsåret.

Konsernets lønnskostnader:

	2024	2023
Lønn	20 700 427	21 869 027
Arbeidsgiveravgift	3 448 479	3 365 098
Pensjonskostnader	738 268	759 047
Andre lønnsrelaterte ytelser	560 432	682 993
<b>Totalt</b>	<b>25 447 606</b>	<b>26 676 165</b>

Konsernets ytelser til ledende personer og revisor:

	2024	2023
Revisjon	430 018	397 909
Annen bistand fra revisor	50 000	55 000
<b>Totalt</b>	<b>480 018</b>	<b>452 909</b>

Det er innført obligatorisk tjenstepensjonsordning etter lov om tjenstepensjon for sine ansatte for de selskaper der dette er et krav.

## Note 2 - Avskrivning på varige driftsmidler

### Morselskapet

Rimo Holding AS har ikke aktiverte driftsmidler



## Konsernet

Merverdier ved oppkjøp av datterselskaper (eiendomsselskaper) er tilført på bygninger og tomter.

	Bygninger og tomter	Driftsløsøre	Sum
Anskaffelseskost pr. 1.1.24	844 284 100	11 906 638	856 190 738
+ Tilgang	16 322 937	175 914	16 498 851
(-) Avgang og korreksjoner	0	0	0
Anskaffelseskost pr. 31.12.24	860 607 037	12 082 552	872 689 589
Akk. av/nedskr. pr. 1.1.24	124 787 334	8 159 244	132 946 578
+ Ordinære avskrivninger	17 177 641	911 100	18 088 741
- Tilbakeført avskrivninger avgang	0	0	0
Akk. av/nedskr. pr. 31.12.24	141 964 975	9 070 344	151 035 319
<b>Balanseført verdi pr. 31.12.24</b>	<b>718 642 062</b>	<b>3 012 208</b>	<b>721 654 270</b>
	8-100 år	3-50 år	

## Note 3 - Skatter

### Morselskapet

	2024	2023
<b>Resultatført skatt på ordinært resultat</b>		
Betalbar skatt	22 722	0
Endring i utsatt skattefordel	0	30 945
<b>Skattekostnad ordinært resultat</b>	<b>22 722</b>	<b>30 945</b>
	<b>2024</b>	<b>2023</b>
<b>Betalbar skatt i balansen</b>		
Betalbar skatt på årets resultat	-118 304	-139 195
Betalbar skatt på avgitt konsernbidrag	0	0
Betalbar skatt på mottatt konsernbidrag	141 026	139 195
Skyldig ilignet skatt fra tidligere år	0	0
<b>Sum betalbar skatt i balansen</b>	<b>22 722</b>	<b>0</b>

### Utsatt skatt og utsatte skattefordeler, spesifisert på typer av midlertidige forskjeller

	2024	2023	Endring
Akkumulert fremførbart underskudd	0	-632 704	632 704
Inngår ikke i beregningen av utsatt skatt	0	632 704	-632 704
<b>Grunnlag for utsatt skattefordel/skatt</b>	<b>0</b>	<b>0</b>	<b>0</b>
<b>Utsatt skattefordel/skatt (22%)</b>	<b>0</b>	<b>0</b>	<b>0</b>



## Konsernet

	2024	2023
<b>Resultatført skatt på ordinært resultat</b>		
Betalbar skatt	4 257 151	1 600 031
Endring i utsatt skattefordel	777 894	192 630
<b>Skattekostnad ordinært resultat</b>	<b>5 035 045</b>	<b>1 792 661</b>

	2024	2023
<b>Betalbar skatt i balansen</b>		
Betalbar skatt på årets resultat	4 257 151	1 600 031
<b>Sum betalbar skatt i balansen</b>	<b>4 257 151</b>	<b>1 600 031</b>

## Utsatt skatt og utsatte skattefordeler, spesifisert på typer av midlertidige forskjeller

	2024	2023	Endring
Varige driftsmidler	94 937 148	90 636 724	4 300 424
Fordringer	-2 609 994	-2 553 592	-56 402
Gevinst og tapskonto	194 898	243 622	-48 724
Avsetninger mv	-123 000	-159 000	36 000
<b>Sum</b>	<b>92 399 052</b>	<b>88 167 755</b>	<b>4 231 297</b>
Akkumulert fremførbart underskudd	-4 828 582	-4 652 273	-176 309
Inngår ikke i beregningen av utsatt skatt	-4 545 000	-4 025 896	-519 104
<b>Grunnlag for utsatt skattefordel/skatt</b>	<b>83 025 470</b>	<b>79 489 586</b>	<b>3 535 884</b>
<b>Utsatt skattefordel/skatt (22%)</b>	<b>18 265 603</b>	<b>17 487 709</b>	<b>777 895</b>



## Note 4 - Fordringer, gjeld/pantstillelser og garantier

### Morselskapet

	2024	2023
<b>Fordringer med forfall senere enn ett år</b>		
Fordring på datterselskap og tilknyttet selskap	3 864 138	3 739 158
<b>Sum</b>	<b>3 864 138</b>	<b>3 739 158</b>
<b>Langsiktig gjeld med forfall senere enn 5 år</b>		
<b>Sum</b>	<b>0</b>	<b>0</b>
<b>Sum</b>	<b>0</b>	<b>0</b>

### Konsernet

	2024	2023
<b>Fordringer med forfall senere enn ett år</b>		
Andre langsiktige fordringer på tilknyttet selskap	3 864 138	3 739 158
<b>Sum</b>	<b>3 864 138</b>	<b>3 739 158</b>
<b>Langsiktig gjeld med forfall senere enn 5 år</b>		
Gjeld til kredittinstitusjoner	68 018 388	69 679 212
<b>Sum</b>	<b>68 018 388</b>	<b>69 679 212</b>
<b>Gjeld sikret ved pant</b>	<b>643 855 484</b>	<b>654 828 938</b>
<b>Pantsatte eiendeler:</b>		
Forretningsbygg, tomter	719 530 935	720 262 922
Maskiner og anlegg	94 935	135 739
Driftsløsøre	2 028 400	2 845 500
Kundefordringer	11 039 936	11 772 268
Varer	12 928 200	13 838 400
<b>Sum</b>	<b>745 622 406</b>	<b>748 854 830</b>



## Note 5 - Datterselskap, tilknyttet selskap m.v.

### Morselskapet

Aksjene bokført etter kostmetoden.

	Kontor- kommune	Eier- andel	Balanseført verdi	Egenkapital (andel) 2024	Resultat (andel) 2024	Konsernbidrag/ utbytte andel Rimo Holding
<b>DS</b>						
Rimo Eiendom AS	Ringsaker	100 %	51 000	31 037 637	2 509 113	0
Klima Nor AS	Ringsaker	100 %	402 520	3 495 560	1 249 641	0
Ringsaker Blikk og Ventilasjon AS	Ringsaker	100 %	51 000	481 498	1 798 439	1 641 027
Belcanto Invest AS	Ringsaker	75 %	6 355 091	7 212 709	-18 461	0
<b>Sum</b>			<b>6 859 611</b>	<b>42 227 404</b>	<b>5 538 732</b>	<b>1 641 027</b>
<b>TS</b>						
Vanor AS	Ringsaker	47,5 %	1	-794 738	-609 812	0
<b>Sum</b>			<b>1</b>	<b>-794 738</b>	<b>-609 812</b>	<b>0</b>
<b>Totalt</b>			<b>6 859 612</b>	<b>41 432 666</b>	<b>4 928 920</b>	<b>1 641 027</b>

### Mellomværende med selskap i samme konsern mv.

	2024	2023
<b>Fordringer</b>		
Andre kortsiktige fordringer konsern	2 039 796	3 435 913
<b>Sum</b>	<b>2 039 796</b>	<b>3 435 913</b>
<b>Gjeld</b>		
Lån fra foretak i samme konsern	9 661 106	9 825 891
Annen kortsiktig gjeld konsern	4 686 396	2 962 520
<b>Sum</b>	<b>14 347 502</b>	<b>12 788 411</b>

### Konsernet

#### Mellomværende med tilknyttet selskap

	2024	2023
<b>Fordringer</b>		
Lån til tilknyttet selskap	3 864 141	3 739 158
<b>Sum</b>	<b>3 864 141</b>	<b>3 739 158</b>



## Note 6 - Bundne midler

### Konsernet

Skattetrekkinnskudd utgjør pr. 31.12. i år kr 544 381 og utgjorde pr. 31.12. i fjor kr 292 117.

## Note 7 - Aksjonærer

### Morselskapet

#### AKSJEKAPITALEN I RIMO HOLDING AS PR. 31.12 BESTÅR AV:

	Antall	Pålydende	Bokført
Ordinær aksjer	1 002	1 000	1 002 000
<b>Sum</b>	<b>1 002</b>		<b>1 002 000</b>

### EIERSTRUKTUR

Aksjonærene i % pr. 31.12 var:

	Ordinære	Eierandel	Stemmeandel
Terje Fredriksberg (styremedlem)	283	28,3	28,3
FEB Holding AS (eies av Finn Erik Byfuglien)	300	29,9	29,9
Jan Arne Krogsrud (styremedlem)	300	29,9	29,9
Finn Erik Byfuglien (styreleder)	34	3,4	3,4
Øvrige	85	8,5	8,5
<b>Totalt antall aksjer</b>	<b>1 002</b>	<b>100</b>	<b>100</b>

## Note 8 - Kontanter og kontantekvivalenter

### Konsernet

Selskapets beholdning pr. 1.1. og pr. 31.12. av kontanter og kontantekvivalenter består kun av ordinære bankinnskudd, herunder inkludert bundne skattetrekkinnskudd, jf note 6. Bortsett fra skattetrekkinnskuddene, er det ingen restriksjoner på bruken av midlene.

Konsernet har pr. 31.12. en kassekreditt på inntil kr 10 000 000, hvorav kr 53 915 var ubenyttet. Den ubenyttede kassekreditten er ikke regnet inn som bankinnskudd. Trukket saldo på kassekreditten er presentert under Kortsiktig gjeld, Gjeld til kredittinstitusjoner.



Medlem av Den norske Revisorforening  
Autorisert regnskapsførerselskap

## UAVHENGIG REVISORS BERETNING Til generalforsamlingen i Rimo Holding AS

### *Konklusjon*

Vi har revidert årsregnskapet for Rimo Holding AS som består av:

- selskapsregnskapet, som består av balanse per 31. desember 2024, resultatregnskap, og kontantstrømoppstilling, for regnskapsåret avsluttet per denne datoen og noter til årsregnskapet, herunder et sammendrag av viktige regnskapsprinsipper, og
- konsernregnskapet som består av balanse per 31. desember 2024, resultatregnskap, og kontantstrømoppstilling, for regnskapsåret avsluttet per denne datoen og noter til årsregnskapet, herunder et sammendrag av viktige regnskapsprinsipper.

### Etter vår mening

- oppfyller årsregnskapet gjeldende lovkrav, og
- gir selskapsregnskapet et rettviseende bilde av selskapets finansielle stilling per 31. desember 2024 og av dets resultater og kontantstrømmer for regnskapsåret som ble avsluttet per denne datoen i samsvar med regnskapslovens regler og god regnskapsskikk i Norge, og
- gir konsernregnskapet et rettviseende bilde av konsernets finansielle stilling per 31. desember 2024 og av dets resultater og kontantstrømmer for regnskapsåret avsluttet per denne dato i samsvar med regnskapslovens regler og god regnskapsskikk i Norge.

### *Grunnlag for konklusjonen*

Vi har gjennomført revisjonen i samsvar med International Standards on Auditing (ISA-ene). Våre oppgaver og plikter i henhold til disse standardene er beskrevet nedenfor under Revisors oppgaver og plikter ved revisjonen av årsregnskapet. Vi er uavhengige av selskapet i samsvar med kravene i relevante lover og forskrifter i Norge og International Code of Ethics for Professional Accountants (inkludert internasjonale uavhengighetsstandarder) utstedt av International Ethics Standards Board for Accountants (IESBA-reglene), og vi har overholdt våre øvrige etiske forpliktelser i samsvar med disse kravene. Innhentet revisjonsbevis er etter vår vurdering tilstrekkelig og hensiktsmessig som grunnlag for vår konklusjon.

### *Øvrig informasjon*

Styret (ledelsen) er ansvarlige for informasjonen i årsberetningen. Vår konklusjon om årsregnskapet ovenfor dekker ikke informasjonen i årsberetningen.

I forbindelse med revisjonen av årsregnskapet er det vår oppgave å lese årsberetningen. Formålet er å vurdere hvorvidt det foreligger vesentlig inkonsistens mellom årsberetningen, og årsregnskapet og den kunnskap vi har opparbeidet oss under revisjonen av årsregnskapet,

HAMAR  
Måsåbekkvegen 2  
2315 Hamar

MOELV  
Storgata 111  
2390 Moelv

Telefon: 62 51 24 50  
firmapost@lokalrevisjon.no  
[www.lokalrevisjon.no](http://www.lokalrevisjon.no)

Foretaksregisteret:  
NO 982 122 333 MVA





Medlem av Den norske Revisorforening  
Autorisert regnskapsførerselskap

eller hvorvidt informasjon i årsberetningen ellers fremstår som vesentlig feil. Vi har plikt til å rapportere dersom årsberetningen fremstår som vesentlig feil. Vi har ingenting å rapportere i så henseende.

Basert på kunnskapen vi har opparbeidet oss i revisjonen, mener vi at årsberetningen er konsistent med årsregnskapet og inneholder de opplysninger som skal gis i henhold til gjeldene lovkrav.

### *Ledelsens ansvar for årsregnskapet*

Ledelsen er ansvarlig for å utarbeide årsregnskapet og for at det gir et rettviseende bilde i samsvar med regnskapslovens regler og god regnskapsskikk i Norge. Ledelsen er også ansvarlig for slik intern kontroll som den finner nødvendig for å kunne utarbeide et årsregnskap som ikke inneholder vesentlig feilinformasjon, verken som følge av misligheter eller utilsiktede feil.

Ved utarbeidelsen av årsregnskapet må ledelsen ta standpunkt til selskapets evne til fortsatt drift og opplyse om forhold av betydning for fortsatt drift. Forutsetningen om fortsatt drift skal legges til grunn for årsregnskapet så lenge det ikke er sannsynlig at virksomheten vil bli avvirket.

### *Revisors oppgaver og plikter ved revisjonen av årsregnskapet*

Vårt mål er å oppnå betryggende sikkerhet for at årsregnskapet som helhet ikke inneholder vesentlig feilinformasjon, verken som følge av misligheter eller utilsiktede feil, og å avgi en revisjonsberetning som inneholder vår konklusjon. Betryggende sikkerhet er en høy grad av sikkerhet, men ingen garanti for at en revisjon utført i samsvar med ISA-ene, alltid vil avdekke vesentlig feilinformasjon. Feilinformasjon kan oppstå som følge av misligheter eller utilsiktede feil. Feilinformasjon er å anse som vesentlig dersom den enkeltvis eller samlet med rimelighet kan forventes å påvirke de økonomiske beslutningene som brukerne foretar på grunnlag av årsregnskapet.

For revisors oppgaver og plikter se: <https://revisorforeningen.no/revisjonsberetninger>

Hamar, 26. juni 2025

**Lokal Revisjon AS**

Armar Skar  
Statsautorisert revisor

HAMAR  
Måsåbekkvegen 2  
2315 Hamar

MOELV  
Storgata 111  
2390 Moelv

Telefon: 62 51 24 50  
firmapost@lokalrevisjon.no  
[www.lokalrevisjon.no](http://www.lokalrevisjon.no)

Foretaksregisteret:  
NO 982 122 333 MVA

