



ÅRSREGNSKAPET FOR REGNSKAPSÅRET 2024 - GENERELL INFORMASJON

Enheten

Organisasjonsnummer: 914 217 253
Organisasjonsform: Aksjeselskap
Foretaksnavn: AUSTRALIAN TRADING COMPANY AS
Forretningsadresse: Jonas Lies gate 1B
7015 TRONDHEIM

Regnskapsår

Årsregnskapets periode: 01.01.2024 - 31.12.2024

Konsern

Morselskap i konsern: Nei

Regnskapsregler

Regler for små foretak benyttet: Ja
Benyttet ved utarbeidelsen av årsregnskapet til selskapet: Regnskapslovens alminnelige regler

Årsregnskapet fastsatt av kompetent organ

Bekreftet av representant for selskapet: Harald Robert Svensen
Dato for fastsettelse av årsregnskapet: 21.05.2025

Grunnlag for avgivelse

År 2024: Årsregnskapet er elektronisk innlevert
År 2023: Tall er hentet fra elektronisk innlevert årsregnskap fra 2024

Det er ikke krav til at årsregnskapet m.v. som sendes til Regnskapsregisteret er undertegnet. Kontrollen på at dette er utført ligger hos revisor/enhetens øverste organ. Sikkerheten ivaretas ved at innsender har rolle/rettighet for innsending av årsregnskapet via Altinn, og ved at det bekreftes at årsregnskapet er fastsatt av kompetent organ.

Brønnøysundregistrene, 17.03.2026



Resultatregnskap

Beløp i: NOK	Note	2024	2023
RESULTATREGNSKAP			
Inntekter			
Salgsinntekt		248 696	265 100
Sum inntekter		248 696	265 100
Kostnader			
Lønnskostnad	1, 2	37 272	361
Annen driftskostnad		149 503	276 600
Sum kostnader		186 775	276 960
Driftsresultat		61 921	-11 860
Finansinntekter og finanskostnader			
Annen renteinntekt		64	114
Annen finansinntekt		143	0
Sum finansinntekter		207	114
Annen rentekostnad		14	36
Annen finanskostnad		483	1 345
Sum finanskostnader		497	1 381
Netto finans		-290	-1 267
Resultat før skattekostnad		61 631	-13 127
Skattekostnad	3, 4	0	20 625
Årsresultat		61 631	-33 752
Overføringer og disponeringer			
Udekket tap	5	61 631	-33 752
Sum overføringer og disponeringer		61 631	-33 752



Balanse

Beløp i: NOK	Note	2024	2023
BALANSE - EIENDELER			
Anleggsmidler			
Immaterielle eiendeler			
Utsatt skattefordel	3, 4	0	0
Sum immaterielle eiendeler		0	0
Varige driftsmidler			
Sum varige driftsmidler		0	0
Finansielle anleggsmidler			
Sum finansielle anleggsmidler		0	0
Sum anleggsmidler		0	0
Omløpsmidler			
Varer			
Fordringer			
Kundefordringer		25 000	0
Sum fordringer		25 000	0
Investeringer			
Sum investeringer		0	0
Bankinnskudd, kontanter og lignende			
Bankinnskudd, kontanter og lignende		51 230	40 709
Sum bankinnskudd, kontanter og lignende		51 230	40 709
Sum omløpsmidler		76 230	40 709
SUM EIENDELER		76 230	40 709

BALANSE - EGENKAPITAL OG GJELD

Egenkapital



Balanse

Beløp i: NOK	Note	2024	2023
Innskutt egenkapital			
Aksjekapital	5	30 000	30 000
Sum innskutt egenkapital		30 000	30 000
Opptjent egenkapital			
Udekket tap	5	24 123	85 754
Sum opptjent egenkapital		-24 123	-85 754
Sum egenkapital		5 877	-55 754
Gjeld			
Langsiktig gjeld			
Sum avsetninger for forpliktelser		0	0
Annen langsiktig gjeld			
Sum annen langsiktig gjeld		0	0
Sum langsiktig gjeld		0	0
Kortsiktig gjeld			
Leverandørgjeld		835	5 588
Betalbar skatt	3, 4	0	0
Skyldige offentlige avgifter		50 213	57 921
Annen kortsiktig gjeld	6	19 305	32 954
Sum kortsiktig gjeld		70 353	96 462
Sum gjeld		70 353	96 462
SUM EGENKAPITAL OG GJELD		76 230	40 708



Brønnøysundregistrene

ÅRSREGNSKAP FOR REGNSKAPSÅRET 2024 - GENERELL INFORMASJON

Journalnummer: 2025 462283

Enheten

Organisasjonsnummer: 914 217 253
Organisasjonsform: Aksjeselskap
Foretaksnavn: AUSTRALIAN TRADING COMPANY AS
Forretningsadresse: Jonas Lies gate 1B
7015 TRONDHEIM

Regnskapsår

Årsregnskapets periode: 01.01.2024 - 31.12.2024

Konsern

Morselskap i konsern: Nei

Regnskapsregler

Regler for små foretak benyttet: Ja
Benyttet ved utarbeidelsen av
årsregnskapet til selskapet: Regnskapslovens alminnelige regler

Årsregnskapet fastsatt av kompetent organ

Bekreftet av representant for selskapet: Harald Robert Svensen
Dato for fastsettelse av årsregnskapet: 21.05.2025

Revisjon

Selskapet har besluttet at årsregnskapet
ikke skal revideres: Ja
Årsregnskapet er utarbeidet av ekstern
autorisert regnskapsfører: Ja

Grunnlag for avgivelse

År 2024: Årsregnskap er elektronisk innlevert.
År 2023: Tall er hentet fra elektronisk innlevert årsregnskap fra 2024.

Det er ikke krav til at årsregnskapet m.v. som sendes til Regnskapsregisteret er undertegnet. Kontrollen på at dette er utført ligger hos revisor/enhetens øverste organ. Sikkerheten ivaretas ved at innsender har rolle/rettighet for innsending av årsregnskapet via Altinn, og ved at det bekreftes at årsregnskapet er fastsatt av kompetent organ.

Brønnøysundregistrene, 24.05.2025



Organisasjonsnr: 914 217 253
AUSTRALIAN TRADING COMPANY AS

RESULTATREGNSKAP

Beløp i: NOK	Note	2024	2023
RESULTATREGNSKAP			
Inntekter			
Salgsinntekt		248 696	265 100
Sum inntekter		248 696	265 100
Kostnader			
Lønnskostnad	1, 2	37 272	361
Annen driftskostnad		149 503	276 600
Sum kostnader		186 775	276 960
Driftsresultat		61 921	-11 860
Finansinntekter og finanskostnader			
Annen renteinntekt		64	114
Annen finansinntekt		143	0
Sum finansinntekter		207	114
Annen rentekostnad		14	36
Annen finanskostnad		483	1 345
Sum finanskostnader		497	1 381
Netto finans		-290	-1 267
Resultat før skattekostnad		61 631	-13 127
Skattekostnad	3, 4	0	20 625
Årsresultat		61 631	-33 752
Overføringer og disponeringer			
Udekket tap	5	61 631	-33 752
Sum overføringer og disponeringer		61 631	-33 752



Organisasjonsnr: 914 217 253
AUSTRALIAN TRADING COMPANY AS

BALANSE

Beløp i: NOK	Note	2024	2023
BALANSE - EIENDELER			
Anleggsmidler			
Immaterielle eiendeler			
Utsatt skattefordel	3, 4	0	0
Sum immaterielle eiendeler		0	0
Varige driftsmidler			
Sum varige driftsmidler		0	0
Finansielle anleggsmidler			
Sum finansielle anleggsmidler		0	0
Sum anleggsmidler		0	0
Omløpsmidler			
Varer			
Fordringer			
Kundefordringer		25 000	0
Sum fordringer		25 000	0
Investeringer			
Sum investeringer		0	0
Bankinnskudd, kontanter og lignende			
Bankinnskudd, kontanter og lignende		51 230	40 709
Sum bankinnskudd, kontanter og lignende		51 230	40 709
Sum omløpsmidler		76 230	40 709
SUM EIENDELER		76 230	40 709
BALANSE - EGENKAPITAL OG GJELD			
Egenkapital			
Innskutt egenkapital			
Aksjekapital	5	30 000	30 000
Sum innskutt egenkapital		30 000	30 000
Opptjent egenkapital			
Udekket tap	5	24 123	85 754
Sum opptjent egenkapital		-24 123	-85 754



Sum egenkapital		5 877	-55 754
Gjeld			
Langsiktig gjeld			
Sum avsetninger for forpliktelser		0	0
Annen langsiktig gjeld		0	0
Sum annen langsiktig gjeld		0	0
Sum langsiktig gjeld		0	0
Kortsiktig gjeld			
Leverandørgjeld		835	5 588
Betalbar skatt	3, 4	0	0
Skyldige offentlige avgifter		50 213	57 921
Annen kortsiktig gjeld	6	19 305	32 954
Sum kortsiktig gjeld		70 353	96 462
Sum gjeld		70 353	96 462
SUM EGENKAPITAL OG GJELD		76 230	40 708



Organisasjonsnr: 914 217 253
AUSTRALIAN TRADING COMPANY AS

NOTEOPPLYSNINGER - SELSKAP - alle poster oppgitt i hele tall

Note

Regnskapsprinsipper

Årsregnskapet er satt opp i samsvar med regnskapsloven og god regnskapsskikk for små foretak. Salgsinntekter Inntektsføring ved salg av varer skjer på leveringstidspunktet. Tjenester inntektsføres etter hvert som de leveres. Klassifisering og vurdering av balanseposter Eiendeler som er knyttet til varekretsløpet er klassifisert som omløpsmidler. Fordringer klassifiseres som omløpsmidler hvis de forfaller til betaling innen ett år etter transaksjonsdagen. Tilsvarende klassifiseres gjeld som kortsiktig hvis gjelden forfaller til betaling innen ett år. Omløpsmidler vurderes til laveste av anskaffelseskost og virkelig verdi. Kortsiktig gjeld balanseføres til nominelt beløp på etableringstidspunktet. Anleggsmidler vurderes til anskaffelseskost. Varige anleggsmidler avskrives etter en fornuftig avskrivningsplan. Anleggsmidlene nedskrives til virkelig verdi ved verdifall som ikke forventes å være forbigående. Langsiktig gjeld med unntak av andre avsetninger balanseføres til nominelt beløp på etableringstidspunktet. Fordringer Kundefordringer og andre fordringer er oppført i balansen til pålydende etter fradrag for avsetning til forventet tap. Avsetning til tap gjøres på grunnlag av individuelle vurderinger av de enkelte fordringene. Forøvrig er følgende regnskapsprinsipper anvendt: Fordringer og gjeld i utenlandsk valuta er verdsatt til kursen ved regnskapsårets slutt. Kursgevinster og kursstap i utenlandsk valuta føres som finansinntekt og finanskostnad. Skatt Skattekostnaden i resultatregnskapet omfatter både periodens betalbare skatt og endring i utsatt skatt. Utsatt skatt er beregnet med 22% på grunnlag av de midlertidige forskjeller som eksisterer mellom regnskapsmessige og skattemessige verdier, samt skattemessig underskudd til fremføring ved utgangen av regnskapsåret. Skatteøkende og skattereduserende midlertidige forskjeller som reverserer eller kan reversere i samme periode er fastsatt og skattevirkningen er beregnet på nettogrunnlaget.

Note

2

Antall årsverk i regnskapsåret
0.00

Note

1

Spesifisering av resultatregnskapet

Lønnskostnader

<u>Lønn</u>	<u>Årets</u>	<u>Fjorårets</u>
	20574.00	0.00
<u>Folketrygdavgift</u>	<u>Årets</u>	<u>Fjorårets</u>



	2901.00	0.00
<u>Andre ytelser</u>	<u>Årets</u>	<u>Fjorårets</u>
	13797.00	361.00
<u>Sum lønnskostnader</u>	<u>Årets</u>	<u>Fjorårets</u>
	37272.00	361.00

Note

Ekstraordinære inntekter og kostnader

<u>Sum</u>	<u>Beløp</u>
------------	--------------

<u>Balanseført verdi 31.12.</u>	<u>Varige driftsmidler</u>	<u>Immaterielle eiend.</u>
---------------------------------	----------------------------	----------------------------

Konsernregnskap

Morselskapet sitt navn

Forretningskontor for morselskapet

Begrunnelse for at datterselskap er utelatt fra konsolideringen

<u>Samlet beløp - tilknyttet selskap</u>	<u>Årets</u>	<u>Fjorårets</u>
--	--------------	------------------

<u>Samlet beløp - foretak i samme konsern</u>	<u>Årets</u>	<u>Fjorårets</u>
---	--------------	------------------

<u>Samlet beløp - foretak i samme konsern</u>	<u>Årets</u>	<u>Fjorårets</u>
---	--------------	------------------

<u>Samlet beløp - felles kontrollert virksomhet</u>	<u>Årets</u>	<u>Fjorårets</u>
---	--------------	------------------

<u>Pantstillelse</u>	<u>Beløp</u>
----------------------	--------------

<u>Beholdning av egne aksjer</u>	<u>Antall</u>	<u>Pålydende</u>	<u>Andel av aksjek.</u>
----------------------------------	---------------	------------------	-------------------------



Årsregnskap for
AUSTRALIAN TRADING COMPANY AS

914217253

Regnskapsår
01.01.2024 - 31.12.2024



AUSTRALIAN TRADING COMPANY AS
914 217 253

Resultatregnskap

	Note	2024	2023
Driftsinntekter			
Salgsinntekt		248 696	265 100
Sum driftsinntekter		248 696	265 100
Driftskostnader			
Lønnskostnad	1, 2	-37 272	-361
Annen driftskostnad		-149 503	-276 600
Sum driftskostnader		-186 775	-276 960
Driftsresultat		61 921	-11 860
Finansinntekter			
Annen renteinntekt		64	114
Annen finansinntekt		143	0
Sum finansinntekter		207	114
Finanskostnader			
Annen rentekostnad		-14	-36
Annen finanskostnad		-483	-1 345
Sum finanskostnader		-497	-1 381
Netto finans		-290	-1 267
Resultat før skattekostnad		61 631	-13 127
Skattekostnad	3, 4	0	-20 625
Årsresultat		61 631	-33 752
Overføringer			
Udekket tap	5	61 631	-33 752
Sum overføringer		61 631	-33 752



AUSTRALIAN TRADING COMPANY AS
914 217 253

Balanse

	Note	31.12.2024	31.12.2023
EIENDELER			
Omløpsmidler			
Fordringer			
Kundefordringer		25 000	0
Sum fordringer		25 000	0
Bankinnskudd, kontanter og lignende			
Bankinnskudd, kontanter og lignende		51 230	40 709
Sum bankinnskudd, kontanter og lignende		51 230	40 709
Sum omløpsmidler		76 230	40 709
SUM EIENDELER		76 230	40 709



AUSTRALIAN TRADING COMPANY AS
914 217 253

Balanse

	Note	31.12.2024	31.12.2023
EGENKAPITAL OG GJELD			
Egenkapital			
Innskutt egenkapital			
Aksjekapital	5	30 000	30 000
Sum innskutt egenkapital		30 000	30 000
Opptjent egenkapital			
Udekket tap	5	-24 123	-85 754
Sum opptjent egenkapital		-24 123	-85 754
Sum egenkapital		5 877	-55 754
Gjeld			
Kortsiktig gjeld			
Leverandørgjeld		835	5 588
Skyldige offentlige avgifter		50 213	57 921
Annen kortsiktig gjeld	6	19 305	32 954
Sum kortsiktig gjeld		70 353	96 462
Sum gjeld		70 353	96 462
SUM EGENKAPITAL OG GJELD		76 230	40 709

TRONDHEIM, 21.05.2025

Harald Robert Svensen
styrets leder

Kjersti Holmvik
styremedlem



AUSTRALIAN TRADING COMPANY AS
914 217 253

Noter

Regnskapsprinsipper

Årsregnskapet er satt opp i samsvar med regnskapsloven og god regnskapsskikk for små foretak.

Salgsinntekter

Inntektsføring ved salg av varer skjer på leveringstidspunktet. Tjenester inntektsføres etter hvert som de leveres.

Klassifisering og vurdering av balanseposter

Eiendeler som er knyttet til varekretsløpet er klassifisert som omløpsmidler. Fordringer klassifiseres som omløpsmidler hvis de forfaller til betaling innen ett år etter transaksjonsdagen. Tilsvarende klassifiseres gjeld som kortsiktig hvis gjelden forfaller til betaling innen ett år.

Omløpsmidler vurderes til laveste av anskaffelseskost og virkelig verdi. Kortsiktig gjeld balanseføres til nominelt beløp på etableringstidspunktet. Anleggsmidler vurderes til anskaffelseskost. Varige anleggsmidler avskrives etter en fornuftig avskrivningsplan. Anleggsmidlene nedskrives til virkelig verdi ved verdifall som ikke forventes å være forbigående. Langsiktig gjeld med unntak av andre avsetninger balanseføres til nominelt beløp på etableringstidspunktet.

Fordringer

Kundefordringer og andre fordringer er oppført i balansen til pålydende etter fradrag for avsetning til forventet tap. Avsetning til tap gjøres på grunnlag av individuelle vurderinger av de enkelte fordringene.

Forøvrig er følgende regnskapsprinsipper anvendt:

Fordringer og gjeld i utenlandsk valuta er verdsatt til kursen ved regnskapsårets slutt. Kursgevinster og kursstap i utenlandsk valuta føres som finansinntekt og finanskostnad.

Skatt

Skattekostnaden i resultatregnskapet omfatter både periodens betalbare skatt og endring i utsatt skatt. Utsatt skatt er beregnet med 22% på grunnlag av de midlertidige forskjeller som eksisterer mellom regnskapsmessige og skattemessige verdier, samt skattemessig underskudd til fremføring ved utgangen av regnskapsåret. Skatteøkende og skattereduserende midlertidige forskjeller som reverserer eller kan reversere i samme periode er fastsatt og skattevirkningen er beregnet på nettogrunnlaget.



AUSTRALIAN TRADING COMPANY AS
914 217 253

Note 1 - Lønnskostnader

Spesifikasjon av lønnskostnader	2024	2023
Lønn	20 574	0
Arbeidsgiveravgift	2 901	0
Pensjonskostnader	0	0
Andre relaterte ytelser	13 797	361
Sum	37 272	361

Note 2 - Antall årsverk

Selskapet har hatt en ansatt i regnskapsåret.

Note 3 - Spesifisering av skatt

Skattekostnad	2024	2023
+/- Endringer i utsatt skatt/utsatt skattefordel	0	20 625
Skattekostnad	0	20 625

Skattepliktig inntekt	2024	2023
Resultat før skatt	61 631	-13 127
Permanente forskjeller	17 469	234
+/- Endring i midlertidige forskjeller	0	-93 750
- Anvendelse av fremførbart underskudd	-79 100	0
Skattepliktig inntekt	0	-106 643

Note 4 - Midlertidige forskjeller - utsatt skatt/skattefordel

Utsatt skatt/utsatt skattefordel i balansen avsettes på grunnlag av forskjeller mellom regnskapsmessige og skattemessige verdier i henhold til norsk regnskapsstandard for skatt.

Midlertidige skatteøkende og skattereduserende forskjeller som kan utlignes er nettoført.

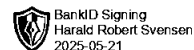
Midlertidige forskjeller knyttet til:	01.01.2024	31.12.2024	Endring
Fremførbart underskudd	-106 643	-27 543	-79 100
Netto forskjeller	-106 643	-27 543	-79 100
Skattereduserende forskjeller som ikke kan utlignes	106 643	27 543	79 100
Sum midlertidige forskjeller som inngår i grunnlag for utsatt skatt/skattefordel	0	0	0
Utsatt skatt 31.12.2024 basert på 22 %	0	0	0

Note 5 - Egenkapital

	Aksjekapital	Udekket tap	Sum
Egenkapital 31.12.2023	30 000	-85 754	-55 754
Årsresultat	0	61 631	61 631
Egenkapital 31.12.2024	30 000	-24 123	5 877

Note 6 - Annen kortsiktig gjeld

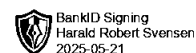
Kortsiktig gjeld består av gjeld til eier på NOK 357,74 og skyldige feriepenger for 2022 og 2023 på NOK 18 947,5.



Årsregnskap for
AUSTRALIAN TRADING COMPANY AS
914217253
Regnskapsår
01.01.2024 - 31.12.2024



AUSTRALIAN TRADING COMPANY AS
914 217 253

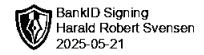


Resultatregnskap

	Note	2024	2023
Driftsinntekter			
Salgsinntekt		248 696	265 100
Sum driftsinntekter		248 696	265 100
Driftskostnader			
Lønnskostnad	1, 2	-37 272	-361
Annen driftskostnad		-149 503	-276 600
Sum driftskostnader		-186 775	-276 960
Driftsresultat		61 921	-11 860
Finansinntekter			
Annen renteinntekt		64	114
Annen finansinntekt		143	0
Sum finansinntekter		207	114
Finanskostnader			
Annen rentekostnad		-14	-36
Annen finanskostnad		-483	-1 345
Sum finanskostnader		-497	-1 381
Netto finans		-290	-1 267
Resultat før skattekostnad		61 631	-13 127
Skattekostnad	3, 4	0	-20 625
Årsresultat		61 631	-33 752
Overføringer			
Udekket tap	5	61 631	-33 752
Sum overføringer		61 631	-33 752



AUSTRALIAN TRADING COMPANY AS
914 217 253

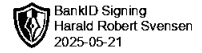


Balanse

	Note	31.12.2024	31.12.2023
EIENDELER			
Omløpsmidler			
Fordringer			
Kundefordringer		25 000	0
Sum fordringer		25 000	0
Bankinnskudd, kontanter og lignende			
Bankinnskudd, kontanter og lignende		51 230	40 709
Sum bankinnskudd, kontanter og lignende		51 230	40 709
Sum omløpsmidler		76 230	40 709
SUM EIENDELER		76 230	40 709



AUSTRALIAN TRADING COMPANY AS
914 217 253



Balanse

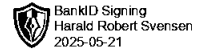
	Note	31.12.2024	31.12.2023
EGENKAPITAL OG GJELD			
Egenkapital			
Innskutt egenkapital			
Aksjekapital	5	30 000	30 000
Sum innskutt egenkapital		30 000	30 000
Opptjent egenkapital			
Udekket tap	5	-24 123	-85 754
Sum opptjent egenkapital		-24 123	-85 754
Sum egenkapital		5 877	-55 754
Gjeld			
Kortsiktig gjeld			
Leverandørgjeld		835	5 588
Skyldige offentlige avgifter		50 213	57 921
Annen kortsiktig gjeld	6	19 305	32 954
Sum kortsiktig gjeld		70 353	96 462
Sum gjeld		70 353	96 462
SUM EGENKAPITAL OG GJELD		76 230	40 709

Harald Robert Svensen
styrets leder

Kjersti Holmvik
styremedlem



AUSTRALIAN TRADING COMPANY AS
914 217 253



Noter

Regnskapsprinsipper

Årsregnskapet er satt opp i samsvar med regnskapsloven og god regnskapsskikk for små foretak.

Salgsinntekter

Inntektsføring ved salg av varer skjer på leveringstidspunktet. Tjenester inntektsføres etter hvert som de leveres.

Klassifisering og vurdering av balanseposter

Eiendeler som er knyttet til varekretsløpet er klassifisert som omløpsmidler. Fordringer klassifiseres som omløpsmidler hvis de forfaller til betaling innen ett år etter transaksjonsdagen. Tilsvarende klassifiseres gjeld som kortsiktig hvis gjelden forfaller til betaling innen ett år.

Omløpsmidler vurderes til laveste av anskaffelseskost og virkelig verdi. Kortsiktig gjeld balanseføres til nominelt beløp på etableringstidspunktet. Anleggsmidler vurderes til anskaffelseskost. Varige anleggsmidler avskrives etter en fornuftig avskrivningsplan. Anleggsmidlene nedskrives til virkelig verdi ved verdifall som ikke forventes å være forbigående. Langsiktig gjeld med unntak av andre avsetninger balanseføres til nominelt beløp på etableringstidspunktet.

Fordringer

Kundefordringer og andre fordringer er oppført i balansen til pålydende etter fradrag for avsetning til forventet tap. Avsetning til tap gjøres på grunnlag av individuelle vurderinger av de enkelte fordringene.

Forøvrig er følgende regnskapsprinsipper anvendt:

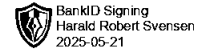
Fordringer og gjeld i utenlandsk valuta er verdsatt til kursen ved regnskapsårets slutt. Kursgevinster og kursstap i utenlandsk valuta føres som finansinntekt og finanskostnad.

Skatt

Skattekostnaden i resultatregnskapet omfatter både periodens betalbare skatt og endring i utsatt skatt. Utsatt skatt er beregnet med 22% på grunnlag av de midlertidige forskjeller som eksisterer mellom regnskapsmessige og skattemessige verdier, samt skattemessig underskudd til fremføring ved utgangen av regnskapsåret. Skatteøkende og skattereduserende midlertidige forskjeller som reverserer eller kan reversere i samme periode er fastsatt og skattevirkningen er beregnet på netto grunnlaget.



AUSTRALIAN TRADING COMPANY AS
914 217 253



Note 1 - Lønnskostnader

Spesifikasjon av lønnskostnader	2024	2023
Lønn	20 574	0
Arbeidsgiveravgift	2 901	0
Pensjonskostnader	0	0
Andre relaterte ytelser	13 797	361
Sum	37 272	361

Note 2 - Antall årsverk

Selskapet har hatt en ansatt i regnskapsåret.

Note 3 - Spesifisering av skatt

Skattekostnad	2024	2023
+/- Endringer i utsatt skatt/utsatt skattefordel	0	20 625
Skattekostnad	0	20 625

Skattepliktig inntekt	2024	2023
Resultat før skatt	61 631	-13 127
Permanente forskjeller	17 469	234
+/- Endring i midlertidige forskjeller	0	-93 750
- Anvendelse av fremførbart underskudd	-79 100	0
Skattepliktig inntekt	0	-106 643

Note 4 - Midlertidige forskjeller - utsatt skatt/skattefordel

Utsatt skatt/utsatt skattefordel i balansen avsettes på grunnlag av forskjeller mellom regnskapsmessige og skattemessige verdier i henhold til norsk regnskapsstandard for skatt.

Midlertidige skatteøkende og skattereduserende forskjeller som kan utlignes er nettoført.

Midlertidige forskjeller knyttet til:	01.01.2024	31.12.2024	Endring
Fremførbart underskudd	-106 643	-27 543	-79 100
Netto forskjeller	-106 643	-27 543	-79 100
Skattereduserende forskjeller som ikke kan utlignes	106 643	27 543	79 100
Sum midlertidige forskjeller som inngår i grunnlag for utsatt skatt/skattefordel	0	0	0
Utsatt skatt 31.12.2024 basert på 22 %	0	0	0

Note 5 - Egenkapital

	Aksjekapital	Udekket tap	Sum
Egenkapital 31.12.2023	30 000	-85 754	-55 754
Årsresultat	0	61 631	61 631
Egenkapital 31.12.2024	30 000	-24 123	5 877

Note 6 - Annen kortsiktig gjeld

Kortsiktig gjeld består av gjeld til eier på NOK 357,74 og skyldige feriepenger for 2022 og 2023 på NOK 18 947,5.