



## ÅRSREGNSKAPET FOR REGNSKAPSÅRET 2023 - GENERELL INFORMASJON

### Enheten

Organisasjonsnummer: 926 015 605  
Organisasjonsform: Aksjeselskap  
Foretaksnavn: GAS 2 FEED AS  
Forretningsadresse: Energivegen 16  
4056 TANANGER

### Regnskapsår

Årsregnskapets periode: 01.01.2023 - 31.12.2023

### Konsern

Morselskap i konsern: Nei

### Regnskapsregler

Regler for små foretak benyttet: Ja  
Benyttet ved utarbeidelsen av årsregnskapet til selskapet: Regnskapslovens alminnelige regler

### Årsregnskapet fastsatt av kompetent organ

Bekreftet av representant for selskapet: Smiljana Divjak  
Dato for fastsettelse av årsregnskapet: 24.05.2024

### Grunnlag for avgivelse

År 2023: Årsregnskapet er elektronisk innlevert  
År 2022: Tall er hentet fra elektronisk innlevert årsregnskap fra 2023

*Det er ikke krav til at årsregnskapet m.v. som sendes til Regnskapsregisteret er undertegnet. Kontrollen på at dette er utført ligger hos revisor/enhetens øverste organ. Sikkerheten ivaretas ved at innsender har rolle/rettighet for innsending av årsregnskapet via Altinn, og ved at det bekreftes at årsregnskapet er fastsatt av kompetent organ.*

Brønnøysundregistrene, 13.05.2025



## Resultatregnskap

Beløp i: NOK	Note	2023	2022
<b>RESULTATREGNSKAP</b>			
<b>Inntekter</b>			
Salgsinntekt		383 500	363 413
Annen driftsinntekt		210 670	
<b>Sum inntekter</b>		<b>594 170</b>	<b>363 413</b>
<b>Kostnader</b>			
Varekostnad		71 936	
Lønnskostnad	1, 2	1 686 607	1 792 440
Avskrivning av driftsmidler og immaterielle eiendeler	2, 3	43 994	11 667
Nedskrivning av varige driftsmidler og immaterielle eiendeler	2		
Annen driftskostnad		3 647 984	2 180 962
<b>Sum kostnader</b>		<b>5 450 521</b>	<b>3 985 069</b>
<b>Driftsresultat</b>		<b>-4 856 351</b>	<b>-3 621 656</b>
<b>Finansinntekter og finanskostnader</b>			
Annen renteinntekt		10 729	1 140
Annen finansinntekt		19 909	6 117
<b>Sum finansinntekter</b>		<b>30 638</b>	<b>7 257</b>
Annen rentekostnad			481
Annen finanskostnad		126 957	57 437
<b>Sum finanskostnader</b>		<b>126 957</b>	<b>57 918</b>
<b>Netto finans</b>		<b>-96 319</b>	<b>-50 661</b>
<b>Ordinært resultat før skattekostnad</b>		<b>-4 952 670</b>	<b>-3 672 317</b>
<b>Ordinært resultat etter skattekostnad</b>		<b>-4 952 670</b>	<b>-3 672 317</b>
<b>Årsresultat</b>	4	<b>-4 952 670</b>	<b>-3 672 317</b>
<b>Årsresultat etter minoritetsinteresser</b>		<b>-4 952 670</b>	<b>-3 672 317</b>
<b>Totalresultat</b>		<b>-4 952 670</b>	<b>-3 672 317</b>



## Resultatregnskap

<b>Beløp i: NOK</b>	<b>Note</b>	<b>2023</b>	<b>2022</b>
<b>Overføringer og disponeringer</b>			
Udekket tap	4	-4 952 670	-3 672 317
<b>Sum overføringer og disponeringer</b>		<b>-4 952 670</b>	<b>-3 672 317</b>



## Balanse

Beløp i: NOK	Note	2023	2022
<b>BALANSE - EIENDELER</b>			
<b>Anleggsmidler</b>			
<b>Immaterielle eiendeler</b>			
Utvikling	2	6 891 717	1 385 904
Konsesjoner, patenter o.l.	2	2 878 856	1 980 571
Goodwill	2		
<b>Sum immaterielle eiendeler</b>		<b>9 770 574</b>	<b>3 366 475</b>
<b>Varige driftsmidler</b>			
Maskiner og anlegg	3	142 409	338 333
Driftsløsøre, inventar o.a. utstyr	3		
<b>Sum varige driftsmidler</b>		<b>142 409</b>	<b>338 333</b>
<b>Sum anleggsmidler</b>		<b>9 912 983</b>	<b>3 704 808</b>
<b>Omløpsmidler</b>			
<b>Varer</b>			
<b>Fordringer</b>			
Kundefordringer		67 500	
Andre kortsiktige fordringer	5	5 070 461	6 069 003
<b>Sum fordringer</b>		<b>5 137 961</b>	<b>6 069 003</b>
<b>Bankinnskudd, kontanter og lignende</b>			
Bankinnskudd, kontanter o.l.		3 469 096	951 949
<b>Sum bankinnskudd, kontanter og lignende</b>		<b>3 469 096</b>	<b>951 949</b>
<b>Sum omløpsmidler</b>		<b>8 607 057</b>	<b>7 020 952</b>
<b>SUM EIENDELER</b>		<b>18 520 040</b>	<b>10 725 760</b>

## BALANSE - EGENKAPITAL OG GJELD

### Egenkapital

#### Innskutt egenkapital



## Balanse

<b>Beløp i: NOK</b>	<b>Note</b>	<b>2023</b>	<b>2022</b>
Aksjekapital	6	12 390 000	9 750 000
Beholdning av egne aksjer	6		
Overkurs		4 394 174	4 850 000
<b>Sum innskutt egenkapital</b>		<b>16 784 174</b>	<b>14 600 000</b>
<b>Opptjent egenkapital</b>			
Udekket tap	4		6 063 156
<b>Sum opptjent egenkapital</b>			<b>-6 063 156</b>
<b>Sum egenkapital</b>	4	<b>16 784 174</b>	<b>8 536 844</b>
<b>Gjeld</b>			
<b>Langsiktig gjeld</b>			
Andre avsetninger for forpliktelser	2		354 400
<b>Sum avsetninger for forpliktelser</b>			<b>354 400</b>
<b>Annen langsiktig gjeld</b>			
<b>Sum langsiktig gjeld</b>		<b>0</b>	<b>354 400</b>
<b>Kortsiktig gjeld</b>			
Leverandørgjeld		1 171 317	1 344 473
Skyldig offentlige avgifter		247 112	210 410
Annen kortsiktig gjeld		317 437	279 633
<b>Sum kortsiktig gjeld</b>		<b>1 735 866</b>	<b>1 834 516</b>
<b>Sum gjeld</b>		<b>1 735 866</b>	<b>2 188 916</b>
<b>SUM EGENKAPITAL OG GJELD</b>		<b>18 520 040</b>	<b>10 725 760</b>



## Brønnøysundregistrene

### ÅRSREGNSKAP FOR REGNSKAPSÅRET 2023 - GENERELL INFORMASJON

Journalnummer: 2024 592705

#### Enheten

Organisasjonsnummer: 926 015 605  
Organisasjonsform: Aksjeselskap  
Foretaksnavn: GAS 2 FEED AS  
Forretningsadresse: Energivegen 16  
4056 TANANGER

#### Regnskapsår

Årsregnskapets periode: 01.01.2023 - 31.12.2023

#### Konsern

Morselskap i konsern: Nei

#### Regnskapsregler

Regler for små foretak benyttet: Ja  
Benyttet ved utarbeidelsen av  
årsregnskapet til selskapet: Regnskapslovens alminnelige regler

#### Årsregnskapet fastsatt av kompetent organ

Bekreftet av representant for selskapet: Smiljana Divjak  
Dato for fastsettelse av årsregnskapet: 24.05.2024

#### Grunnlag for avgivelse

År 2023: Årsregnskap er elektronisk innlevert.  
År 2022: Tall er hentet fra elektronisk innlevert årsregnskap fra 2023.

*Det er ikke krav til at årsregnskapet m.v. som sendes til Regnskapsregisteret er undertegnet. Kontrollen på at dette er utført ligger hos revisor/enhetens øverste organ. Sikkerheten ivaretas ved at innsender har rolle/rettighet for innsending av årsregnskapet via Altinn, og ved at det bekreftes at årsregnskapet er fastsatt av kompetent organ.*

Brønnøysundregistrene, 08.07.2024



Organisasjonsnr: 926 015 605  
GAS 2 FEED AS

## RESULTATREGNSKAP

Beløp i: NOK	Note	2023	2022
<b>RESULTATREGNSKAP</b>			
<b>Inntekter</b>			
Salgsinntekt		383 500	363 413
Annen driftsinntekt		210 670	
<b>Sum inntekter</b>		<b>594 170</b>	<b>363 413</b>
<b>Kostnader</b>			
Varekostnad		71 936	
Lønnskostnad	1, 2	1 686 607	1 792 440
Avskrivning av driftsmidler og immaterielle eiendeler	2, 3	43 994	11 667
Nedskrivning av varige driftsmidler og immaterielle eiendeler	2		
Annen driftskostnad		3 647 984	2 180 962
<b>Sum kostnader</b>		<b>5 450 521</b>	<b>3 985 069</b>
<b>Driftsresultat</b>		<b>-4 856 351</b>	<b>-3 621 656</b>
<b>Finansinntekter og finanskostnader</b>			
Annen renteinntekt		10 729	1 140
Annen finansinntekt		19 909	6 117
<b>Sum finansinntekter</b>		<b>30 638</b>	<b>7 257</b>
Annen rentekostnad			481
Annen finanskostnad		126 957	57 437
<b>Sum finanskostnader</b>		<b>126 957</b>	<b>57 918</b>
<b>Netto finans</b>		<b>-96 319</b>	<b>-50 661</b>
<b>Ordinært resultat før skattekostnad</b>		<b>-4 952 670</b>	<b>-3 672 317</b>
<b>Ordinært resultat etter skattekostnad</b>		<b>-4 952 670</b>	<b>-3 672 317</b>
<b>Årsresultat</b>	4	<b>-4 952 670</b>	<b>-3 672 317</b>
<b>Årsresultat etter minoritetsinteresser</b>		<b>-4 952 670</b>	<b>-3 672 317</b>
<b>Totalresultat</b>		<b>-4 952 670</b>	<b>-3 672 317</b>
<b>Overføringer og disponeringer</b>			
Udekket tap	4	-4 952 670	-3 672 317
<b>Sum overføringer og disponeringer</b>		<b>-4 952 670</b>	<b>-3 672 317</b>





Organisasjonsnr: 926 015 605  
GAS 2 FEED AS

## BALANSE

Beløp i: NOK	Note	2023	2022
<b>BALANSE - EIENDELER</b>			
<b>Anleggsmidler</b>			
<b>Immaterielle eiendeler</b>			
Utvikling	2	6 891 717	1 385 904
Konsesjoner, patenter o.l.	2	2 878 856	1 980 571
Goodwill	2		
<b>Sum immaterielle eiendeler</b>		<b>9 770 574</b>	<b>3 366 475</b>
<b>Varige driftsmidler</b>			
Maskiner og anlegg	3	142 409	338 333
Driftsløsøre, inventar o. a. utstyr	3		
<b>Sum varige driftsmidler</b>		<b>142 409</b>	<b>338 333</b>
<b>Sum anleggsmidler</b>		<b>9 912 983</b>	<b>3 704 808</b>
<b>Omløpsmidler</b>			
<b>Varer</b>			
<b>Fordringer</b>			
Kundefordringer		67 500	
Andre kortsiktige fordringer	5	5 070 461	6 069 003
<b>Sum fordringer</b>		<b>5 137 961</b>	<b>6 069 003</b>
<b>Bankinnskudd, kontanter og lignende</b>			
Bankinnskudd, kontanter o. l.		3 469 096	951 949
<b>Sum bankinnskudd, kontanter og lignende</b>		<b>3 469 096</b>	<b>951 949</b>
<b>Sum omløpsmidler</b>		<b>8 607 057</b>	<b>7 020 952</b>
<b>SUM EIENDELER</b>		<b>18 520 040</b>	<b>10 725 760</b>
<b>BALANSE - EGENKAPITAL OG GJELD</b>			
<b>Egenkapital</b>			
<b>Innskutt egenkapital</b>			
Aksjekapital	6	12 390 000	9 750 000
Beholdning av egne aksjer	6		
Overkurs		4 394 174	4 850 000
<b>Sum innskutt egenkapital</b>		<b>16 784 174</b>	<b>14 600 000</b>
<b>Opptjent egenkapital</b>			
Udekket tap	4		6 063 156



Sum opptjent egenkapital			-6 063 156
Sum egenkapital	4	16 784 174	8 536 844
<b>Gjeld</b>			
Langsiktig gjeld			
Andre avsetninger for forpliktelser	2		354 400
Sum avsetninger for forpliktelser			354 400
Annen langsiktig gjeld			
Sum langsiktig gjeld		0	354 400
Kortsiktig gjeld			
Leverandørgjeld		1 171 317	1 344 473
Skyldig offentlige avgifter		247 112	210 410
Annen kortsiktig gjeld		317 437	279 633
Sum kortsiktig gjeld		1 735 866	1 834 516
Sum gjeld		1 735 866	2 188 916
<b>SUM EGENKAPITAL OG GJELD</b>		<b>18 520 040</b>	<b>10 725 760</b>



Organisasjonsnr: 926 015 605  
GAS 2 FEED AS

NOTEOPPLYSNINGER - SELSKAP - alle poster oppgitt i hele tall

## Note

Antall årsverk i regnskapsåret  
2.00

Sum Beløp

Balanseført verdi 31.12. Varige driftsmidler Immaterielle eiend.

## Konsernregnskap

Morselskapet sitt navn

Forretningskontor for morselskapet

## Begrunnelse for at datterselskap er utelatt fra konsolideringen

Samlet beløp - tilknyttet selskap Årets Fjorårets

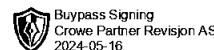
Samlet beløp - foretak i samme konsern Årets Fjorårets

Samlet beløp - foretak i samme konsern Årets Fjorårets

Samlet beløp - felles kontrollert virksomhet Årets Fjorårets

Pantstillelse Beløp

Beholdning av egne aksjer Antall Pålydende Andel av aksjek.



**Crowe Partner Revisjon AS**  
Org.nr.: 922829845MVA  
Dronning Mauds gate 10  
0250 Oslo  
Tlf. +47 21 93 93 00  
www.crowe.no

## Til generalforsamlingen i Gas 2 Feed AS

### UAVHENGIG REVISORS BERETNING

#### Konklusjon

Vi har revidert årsregnskapet til **Gas 2 Feed AS** som viser et underskudd på **NOK 4 952 670**. Årsregnskapet består av balanse per 31. desember 2023 og resultatregnskap for regnskapsåret avsluttet per denne datoen og noter til årsregnskapet, herunder et sammendrag av viktige regnskapsprinsipper.

#### Etter vår mening

- oppfyller årsregnskapet gjeldende lovkrav, og
- gir årsregnskapet et rettvisende bilde av selskapets finansielle stilling per 31. desember 2023 og av dets resultat for regnskapsåret avsluttet per denne datoen i samsvar med regnskapslovens regler og god regnskapsskikk i Norge.

#### Grunnlag for konklusjonen

Vi har gjennomført revisjonen i samsvar med International Standards on Auditing (ISA-ene). Våre oppgaver og plikter i henhold til disse standardene er beskrevet nedenfor under Revisors oppgaver og plikter ved revisjonen av årsregnskapet. Vi er uavhengige av selskapet slik det kreves i lov, forskrift og International Code of Ethics for Professional Accountants (inkludert internasjonale uavhengighetsstandarder) utstedt av the International Ethics Standards Board for Accountants (IESBA-reglene), og vi har overholdt våre øvrige etiske forpliktelser i samsvar med disse kravene. Innhentet revisjonsbevis er etter vår vurdering tilstrekkelig og hensiktsmessig som grunnlag for vår konklusjon.

#### Styrets og daglig leders ansvar for årsregnskapet

Styret og daglig leder (ledelsen) er ansvarlig for å utarbeide årsregnskapet og for at det gir et rettvisende bilde i samsvar med regnskapslovens regler og god regnskapsskikk i Norge. Ledelsen er også ansvarlig for slik intern kontroll som den finner nødvendig for å kunne utarbeide et årsregnskap som ikke inneholder vesentlig feilinformasjon, verken som følge av misligheter eller utilsiktede feil.

Ved utarbeidelsen av årsregnskapet må ledelsen ta standpunkt til selskapets evne til fortsatt drift og opplyse om forhold av betydning for fortsatt drift. Forutsetningen om fortsatt drift skal legges til grunn for årsregnskapet så lenge det ikke er sannsynlig at virksomheten vil bli avviklet.

#### Revisors oppgaver og plikter ved revisjonen av årsregnskapet

Vårt mål er å oppnå betryggende sikkerhet for at årsregnskapet som helhet ikke inneholder vesentlig feilinformasjon, verken som følge av misligheter eller utilsiktede feil, og å avgi en revisjonsberetning som inneholder vår konklusjon. Betryggende sikkerhet er en høy grad av sikkerhet, men ingen garanti for at en revisjon utført i samsvar med ISA-ene, alltid vil avdekke vesentlig feilinformasjon som eksisterer. Feilinformasjon kan oppstå som følge av misligheter eller utilsiktede feil. Feilinformasjon blir vurdert som vesentlig dersom den enkeltvis eller samlet med rimelighet kan forventes å påvirke økonomiske beslutninger som brukerne foretar basert på årsregnskapet.

Crowe Partner Revisjon AS is a member of Crowe Global, a Swiss Verein. Each member firm of Crowe Global is a separate and independent legal entity. Crowe Partner Revisjon AS and its affiliates are not responsible or liable for any acts or omissions of Crowe Global or any other member of Crowe Global. Crowe Global does not render any professional services and does not have an ownership or partnership interest in Crowe Partner Revisjon AS.

© 2024 Crowe Partner Revisjon AS



**Crowe Partner Revisjon AS**  
Org.nr.: 922829845MVA  
Dronning Mauds gate 10  
0250 Oslo  
Tlf. +47 21 93 93 00  
www.crowe.no

Som del av en revisjon i samsvar med ISA-ene, utøver vi profesjonelt skjønn og utviser profesjonell skepsis gjennom hele revisjonen. I tillegg:

- identifiserer og vurderer vi risikoen for vesentlig feilinformasjon i årsregnskapet, enten det skyldes misligheter eller utilsiktede feil. Vi utfører og gjennomfører revisjonshandlinger for å håndtere slike risikoer, og innhenter revisjonsbevis som er tilstrekkelig og hensiktsmessig som grunnlag for vår konklusjon. Risikoen for at vesentlig feilinformasjon som følge av misligheter ikke blir avdekket, er høyere enn for feilinformasjon som skyldes utilsiktede feil, siden misligheter kan innebære samarbeid, forfalskning, bevisste utelatelser, uriktige fremstillinger eller overstyring av intern kontroll.
- opparbeider vi oss en forståelse av den interne kontroll som er relevant for revisjonen, for å utforme revisjonshandlinger som er hensiktsmessige etter omstendighetene, men ikke for å gi uttrykk for en mening om effektiviteten av selskapets interne kontroll.
- evaluerer vi om de anvendte regnskapsprinsippene er hensiktsmessige og om regnskapsestimatene og tilhørende noteopplysninger utarbeidet av ledelsen er rimelige.
- konkluderer vi på om ledelsens bruk av fortsatt drift-forutsetningen er hensiktsmessige og, basert på innhentede revisjonsbevis, hvorvidt det foreligger vesentlig usikkerhet knyttet til hendelser eller forhold som kan skape tvil av betydning om selskapets evne til fortsatt drift. Dersom vi konkluderer med at det eksisterer vesentlig usikkerhet, kreves det at vi i revisjonsberetningen henleder oppmerksomheten på tilleggsopplysningene i årsregnskapet, eller, dersom slike tilleggsopplysninger ikke er tilstrekkelige, at vi modifierer vår konklusjon. Våre konklusjoner er basert på revisjonsbevis innhentet inntil datoen for revisjonsberetningen. Etterfølgende hendelser eller forhold kan imidlertid medføre at selskapet ikke fortsetter driften.
- evaluerer vi den samlede presentasjonen, strukturen og innholdet i årsregnskapet, inkludert tilleggsopplysningene, og hvorvidt årsregnskapet gir uttrykk for de underliggende transaksjonene og hendelsene på en måte som gir et rettviseende bilde.

Vi kommuniserer med styret blant annet om det planlagte innholdet i og tidspunkt for revisjonsarbeidet og eventuelle vesentlige funn i revisjonen, herunder vesentlige svakheter i intern kontroll som vi avdekker gjennom revisjonen.

Oslo, 16. mai 2024

**CROWE PARTNER REVISJON AS**

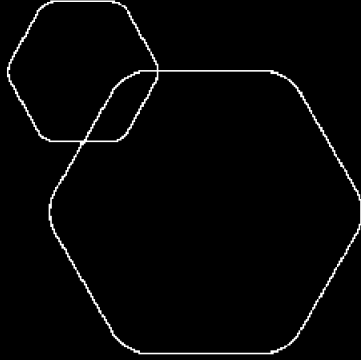
**Henrik Thorsø Johansen**  
Statsautorisert revisor

Crowe Partner Revisjon AS is a member of Crowe Global, a Swiss Verein. Each member firm of Crowe Global is a separate and independent legal entity. Crowe Partner Revisjon AS and its affiliates are not responsible or liable for any acts or omissions of Crowe Global or any other member of Crowe Global. Crowe Global does not render any professional services and does not have an ownership or partnership interest in Crowe Partner Revisjon AS.

© 2024 Crowe Partner Revisjon AS



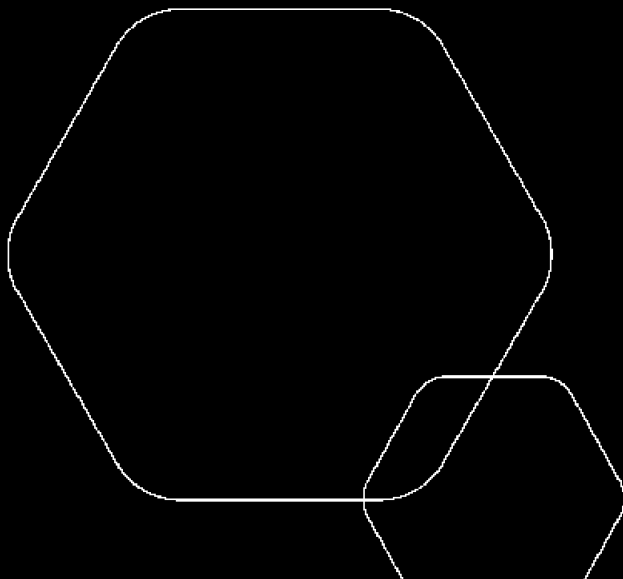
	BankID Signing Steinar Jørgensen 2024-05-14
	BankID Signing Smiljana Divjak 2024-05-14
	BankID Signing Jarle Dragvik 2024-05-15
	BankID Signing Terje Ernst Mikalsen 2024-05-15



# Årsregnskap 2023

## Gas 2 Feed AS

Resultatregnskap  
Balanse  
Noter til regnskapet



Org.nr.: 926 015 605



## RESULTATREGNSKAP

### GAS 2 FEED AS

DRIFTSINNEKTER OG DRIFTSKOSTNADER	Note	2023	2022
Salgsinntekt		383 500	363 413
Annen driftsinntekt		210 670	0
<b>Sum driftsinntekter</b>		<b>594 170</b>	<b>363 413</b>
Varekostnad		71 936	0
Lønnskostnad	1, 2	1 686 607	1 792 440
Avskrivning av driftsmidler og immaterielle eiendeler	2, 3	43 994	11 667
Annen driftskostnad		3 647 984	2 180 962
<b>Sum driftskostnader</b>		<b>5 450 521</b>	<b>3 985 069</b>
<b>Driftsresultat</b>		<b>-4 856 351</b>	<b>-3 621 656</b>
<b>FINANSINNEKTER OG FINANSKOSTNADER</b>			
Annen renteinntekt		10 729	1 140
Annen finansinntekt		19 909	6 117
Annen rentekostnad		0	481
Annen finanskostnad		126 957	57 437
<b>Resultat av finansposter</b>		<b>-96 319</b>	<b>-50 661</b>
Resultat før skattekostnad		-4 952 670	-3 672 317
<b>Resultat</b>		<b>-4 952 670</b>	<b>-3 672 317</b>
<b>Årsresultat</b>	<b>4</b>	<b>-4 952 670</b>	<b>-3 672 317</b>
<b>OVERFØRINGER</b>			
Overført til udekket tap	4	4 952 670	3 672 317
<b>Sum overføringer</b>		<b>-4 952 670</b>	<b>-3 672 317</b>



### BALANSE

#### GAS 2 FEED AS

EIENDELER	Note	2023	2022
<b>ANLEGGSMIDLER</b>			
<b>IMMATERIELLE EIENDELER</b>			
Utvikling	2	6 891 717	1 385 904
Konsesjoner, patenter o.l.	2	2 878 856	1 980 571
<b>Sum immaterielle eiendeler</b>		<b>9 770 574</b>	<b>3 366 475</b>
<b>VARIGE DRIFTSMIDLER</b>			
Maskiner og anlegg	3	142 409	338 333
<b>Sum varige driftsmidler</b>		<b>142 409</b>	<b>338 333</b>
<b>Sum anleggsmidler</b>		<b>9 912 983</b>	<b>3 704 808</b>
<b>OMLØPSMIDLER</b>			
<b>FORDRINGER</b>			
Kundefordringer		67 500	0
Andre kortsiktige fordringer	5	5 070 461	6 069 003
<b>Sum fordringer</b>		<b>5 137 961</b>	<b>6 069 003</b>
Bankinnskudd, kontanter o.l.		3 469 096	951 949
<b>Sum omløpsmidler</b>		<b>8 607 057</b>	<b>7 020 952</b>
<b>Sum eiendeler</b>		<b>18 520 040</b>	<b>10 725 760</b>



### BALANSE

#### GAS 2 FEED AS

EGENKAPITAL OG GJELD	Note	2023	2022
<strong>EGENKAPITAL</strong>			
<strong>INNSKUTT EGENKAPITAL</strong>			
Aksjekapital	6	12 390 000	9 750 000
Overkurs		4 394 174	4 850 000
<strong>Sum innskutt egenkapital</strong>		<strong>16 784 174</strong>	<strong>14 600 000</strong>
<strong>OPPTJENT EGENKAPITAL</strong>			
Udekket tap	4	0	-6 063 156
<strong>Sum opptjent egenkapital</strong>		<strong>0</strong>	<strong>-6 063 156</strong>
<strong>Sum egenkapital</strong>	<strong>4</strong>	<strong>16 784 174</strong>	<strong>8 536 844</strong>
<strong>GJELD</strong>			
<strong>AVSETNING FOR FORPLIKTELSER</strong>			
Andre avsetninger for forpliktelser	2	0	354 400
<strong>Sum avsetning for forpliktelser</strong>		<strong>0</strong>	<strong>354 400</strong>
<strong>ANNEN LANGSIKTIG GJELD</strong>			
<strong>KORTSIKTIG GJELD</strong>			
Leverandørgjeld		1 171 317	1 344 473
Skyldig offentlige avgifter		247 112	210 410
Annen kortsiktig gjeld		317 437	279 633
<strong>Sum kortsiktig gjeld</strong>		<strong>1 735 866</strong>	<strong>1 834 516</strong>
<strong>Sum gjeld</strong>		<strong>1 735 866</strong>	<strong>2 188 916</strong>
<strong>Sum egenkapital og gjeld</strong>		<strong>18 520 040</strong>	<strong>10 725 760</strong>

13.05.2024  
Styret i Gas 2 Feed AS

Smiljana Divjak  
daglig leder

Terje Ernst Mikalsen  
styreleder

Jarle Dragvik  
styremedlem

Steinar Jørgensen  
styremedlem



## Regnskapsprinsipper

Årsregnskapet er satt opp i samsvar med regnskapsloven og NRS 8 - God regnskapsskikk for små foretak.

## DRIFTSINNTEKTER

Inntektsføring ved salg av varer skjer på leveringstidspunktet. Tjenester inntektsføres etter hvert som de leveres.

## SKATT

Skattekostnaden i resultatregnskapet omfatter både periodens betalbare skatt og endring i utsatt skatt. Utsatt skatt er beregnet med 22 % på grunnlag av de midlertidige forskjeller som eksisterer mellom regnskapsmessige og skattemessige verdier, samt ligningsmessig underskudd til fremføring ved utgangen av regnskapsåret. Skatteøkende og skattereduserende midlertidige forskjeller som reverserer eller kan reverseres i samme periode er utlignet og nettoført.

## KLASSIFISERING OG VURDERING AV ANLEGGSMIDLER

Anleggsmidler omfatter eiendeler bestemt til varig eie og bruk. Anleggsmidler er vurdert til anskaffelseskost. Varige driftsmidler balanseføres og avskrives over driftsmidlets økonomiske levetid.

Utgifter til utvikling balanseføres som immaterielle eiendeler dersom det er sannsynlig at fremtidige økonomiske fordeler vil tilflyte selskapet, og dersom eiendelen er identifiserbar og kontrolleres av selskapet og dens anskaffelseskost kan måles pålitelig. Immaterielle eiendeler avskrives over forventet levetid og nedskrives til virkelig verdi ved varig verdifall. Utgifter som representerer vedlikehold av de immaterielle eiendelene kostnadsføres direkte.

## OFFENTLIGE TILSKUDD

Offentlige tilskudd regnskapsføres etter nettometoden, det vil si at tilskuddet går til fratrukk i den regnskapsposten tilskuddet relaterer seg til.

## FORDRINGER

Kundefordringer og andre fordringer oppføres til pålydende etter fradrag for avsetning til forventet tap. Avsetning til tap gjøres på grunnlag av en individuell vurdering av de enkelte fordringene.

## Note 1 Lønnskostnader og antall årsverk

### LØNNSKOSTNADER

	2023	2022
Lønninger	831 067	1 104 292
Arbeidsgiveravgift	456 298	366 848
Pensjonskostnader	321 427	284 332
Andre ytelser	77 815	36 968
<b>Sum</b>	<b>1 686 607</b>	<b>1 792 440</b>

Selskapet har i 2023 sysselsatt 3 årsverk.



## Note 2 Immaterielle eiendeler

	Utvikling	Patenter	Andre rettigheter	Totalt
Anskaffelseskost 01.01.2023	1 385 904	370 021	1 610 550	3 366 475
Tilgang	5 505 813	898 286	0	6 404 099
<b>Anskaffelseskost 31.12.2023</b>	<b>6 891 717</b>	<b>1 268 306</b>	<b>1 610 550</b>	<b>9 770 574</b>
<b>Bokført verdi 31.12.2023</b>	<b>6 891 717</b>	<b>1 268 306</b>	<b>1 610 550</b>	<b>9 770 574</b>

Selskapet har valgt å aktivere utviklingskostnader, jf. NRS 19 Immaterielle eiendeler. Gas 2 Feed har som oppgave å utvikle ny gassfermenteringsteknologi til å produsere protein. Teknologien vil konvertere karbondioksidgass, vann og luft om til protein ved hjelp av mikroorganismer. Denne sirkulære metoden for å utnytte CO2 på bidrar til mer produksjon av lokalprodusert, næringsrikt fôr som både er godt for dyrehelsen og avlaster miljøet på flere nivåer. Produksjonstiden kortes ned betraktelig fra flere måneder til få dager, i tillegg til at produksjonen ikke krever bruk av store landområder.

Den pågående utviklingen er grunnlaget for den fremtidige virksomheten i selskapet for etablering av bærekraftig proteinproduksjon som vil erstatte soya som dagens hovedingrediens i fiskefôret.

Utviklingsprosjektet er forventet sluttført i 2026, og den immaterielle eiendelen vil bli avskrevet over forventet økonomisk levetid fra det tidspunktet den immaterielle eiendelen tas i bruk, estimert til cirka 10 år. Eiendelen er ikke tatt i bruk enda og immaterielle eiendeler avskrives derfor ikke i 2023.

Totale utgifter til utviklingsaktiviteter beløper seg til MNOK 15 for 2023. Forventet samlet inntjening fra pågående utvikling motsvarer medgåtte samlede utgifter.

Selskapet har mottatt MNOK 8,2 i støtte fra Norges Forskningsråd, som er regnskapsført som reduksjon i kostpris på immaterielle eiendeler (cirka MNOK 5,8), lønnskostnad (cirka MNOK 1,8) og annen driftskostnad (cirka MNOK 0,6).

Deler av mottatt SkatteFUNN for 2021 og 2022 har vært regnskapsført i inngående balanse som uopptjent inntekt med totalt NOK 354.400. Dette beløpet er i 2023 ført som reduksjon i anskaffelseskost på balanseført utvikling.

Utviklingsutgifter, brutto	14 906 651
- Mottatt støtte NFR	8 148 152
<b>= Utviklingsutgifter 2023, netto</b>	<b>6 758 499</b>
- SkatteFUNN 2021 og 2022	354 400
<b>= Sum balanseført utvikling for året</b>	<b>6 404 099</b>

## Note 3 Varige driftsmidler

	Driftsløsøre, inventar o.a. utstyr	Totalt
Anskaffelseskost 01.01.2023	350 000	350 000
Avgang solgte driftsmidler	-151 930	-151 930
<b>Anskaffelseskost 31.12.2023</b>	<b>198 070</b>	<b>198 070</b>
Akkumulerte avskrivninger 31.12	55 661	55 661
<b>Bokført verdi 31.12.2023</b>	<b>142 409</b>	<b>142 409</b>
Akk. av- og nedskrivninger 01.01.2023	11 667	11 667
Årets avskrivninger	43 994	43 994



Akk. av- og nedskrivninger 31.12.2023 55 661 55 661

Avskrivningssatser 20 %  
Økonomisk levetid 5 år  
Avskrivningsplan Lineær

## Note 4 Egenkapital

	Aksjekapital	Overkurs	Annen Innskutt egenkapital	Udekket tap	Sum egenkapital
Pr. 31.12.2022	9 750 000	4 850 000	0	-6 063 156	8 536 844
Årets resultat				-4 952 670	-4 952 670
Emisjon	2 640 000	10 560 000	0		13 200 000
Overføring fra overkurs		-11 015 826		11 015 826	0
<b>Pr 31.12.2023</b>	<b>12 390 000</b>	<b>4 394 174</b>	<b>0</b>	<b>0</b>	<b>16 784 174</b>

## Note 5 Andre kortsiktige fordringer

I regnskapslinjen "Andre kortsiktige fordringer" inngår NOK 3 559 152 som gjelder støtte fra Norges forskningsråd. Beløpet relaterer seg til prosjektaktiviteter utført i 2023 og er mottatt i 2024.

## Note 6 Aksjonærer

### AKSJEKAPITALEN I GAS 2 FEED AS PR. 31.12 BESTÅR AV:

	Antall	Pålydende	Bokført
Ordinære aksjer	24 780	500,0	12 390 000
<b>Sum</b>	<b>24 780</b>		<b>12 390 000</b>

### EIERSTRUKTUR

De største aksjonærene i % pr. 31.12 var:

	Ordinære	Eierandel	Stemmeandel
ECOFISHCIRCLE AS	12 745	51,4	51,4
Norce Innovation AS	8 822	35,6	35,6
TM HOLDING AS	3 169	12,8	12,8
<b>Sum &gt;1% eierandel</b>	<b>24 736</b>	<b>99,8</b>	<b>99,8</b>
Sum øvrige	44	0,2	0,2
<b>Totalt antall aksjer</b>	<b>24 780</b>	<b>100,0</b>	<b>100,0</b>