



ÅRSREGNSKAPET FOR REGNSKAPSÅRET 2022 - GENERELL INFORMASJON

Enheten

Organisasjonsnummer:	991 738 525
Organisasjonsform:	Aksjeselskap
Foretaksnavn:	JORKJEND HOLDING AS
Forretningsadresse:	Torggata 44 2317 HAMAR

Regnskapsår

Årsregnskapets periode:	01.01.2022 - 31.12.2022
-------------------------	-------------------------

Konsern

Morselskap i konsern:	Ja
Konsernregnskap lagt ved:	Nei

Regnskapsregler

Regler for små foretak benyttet:	Ja
Benyttet ved utarbeidelsen av årsregnskapet til selskapet:	Regnskapslovens alminnelige regler

Årsregnskapet fastsatt av kompetent organ

Bekreftet av representant for selskapet:	John Harald Jorkjend
Dato for fastsettelse av årsregnskapet:	26.05.2023

Grunnlag for avgivelse

År 2022: Årsregnskapet er elektronisk innlevert
År 2021: Tall er hentet fra elektronisk innlevert årsregnskap fra 2022

Det er ikke krav til at årsregnskapet m.v. som sendes til Regnskapsregisteret er undertegnet. Kontrollen på at dette er utført ligger hos revisor/enhetens øverste organ. Sikkerheten ivaretas ved at innsender har rolle/rettighet for innsending av årsregnskapet via Altinn, og ved at det bekreftes at årsregnskapet er fastsatt av kompetent organ.

Brønnøysundregistrene, 20.06.2024



Resultatregnskap

Beløp i: NOK	Note	2022	2021
RESULTATREGNSKAP			
Kostnader			
Lønnskostnad	2	102 690	85 575
Annen driftskostnad		20 661	20 834
Sum kostnader		123 351	106 409
Driftsresultat		-123 351	-106 409
Finansinntekter og finanskostnader			
Inntekt på investering i datterselskap		712 774	369 039
Annen renteinntekt		3 270	169
Sum finansinntekter		716 044	369 208
Netto finans		716 044	369 208
Ordinært resultat før skattekostnad		592 693	262 799
Skattekostnad på resultat	3	81 931	57 816
Ordinært resultat etter skattekostnad		510 762	204 983
Årsresultat		510 762	204 983
Årsresultat etter minoritetsinteresser		510 762	204 983
Totalresultat		510 762	204 983
Overføringer og disponeringer			
Ordinært utbytte	4	1 000 000	500 000
Overført til annen egenkapital	4	-489 238	-295 017
Sum overføringer og disponeringer		510 762	204 983



Balanse

Beløp i: NOK	Note	2022	2021
BALANSE - EIENDELER			
Anleggsmidler			
Immaterielle eiendeler			
Finansielle anleggsmidler			
Investering i datterselskap	5	3 176 887	3 176 887
Sum finansielle anleggsmidler		3 176 887	3 176 887
Sum anleggsmidler		3 176 887	3 176 887
Omløpsmidler			
Varer			
Fordringer			
Andre kortsiktige fordringer	6	712 774	369 039
Sum fordringer		712 774	369 039
Bankinnskudd, kontanter og lignende			
Bankinnskudd, kontanter o.l.		960 000	1 266 983
Sum bankinnskudd, kontanter og lignende		960 000	1 266 983
Sum omløpsmidler		1 672 774	1 636 022
SUM EIENDELER		4 849 661	4 812 909
BALANSE - EGENKAPITAL OG GJELD			
Egenkapital			
Innskutt egenkapital			
Aksjekapital	4, 7	3 700 000	3 700 000
Overkurs	4	39 356	39 356
Sum innskutt egenkapital		3 739 356	3 739 356
Opptjent egenkapital			
Annen egenkapital	4	20 249	509 487



Balanse

Beløp i: NOK	Note	2022	2021
Sum opptjent egenkapital		20 249	509 487
Sum egenkapital		3 759 605	4 248 843
Sum langsiktig gjeld		0	0
Kortsiktig gjeld			
Leverandørgjeld		8 125	6 250
Betalbar skatt	3	81 931	57 816
Utbytte	4	1 000 000	500 000
Sum kortsiktig gjeld		1 090 056	564 066
Sum gjeld		1 090 056	564 066
SUM EGENKAPITAL OG GJELD		4 849 661	4 812 909



Brønnøysundregistrene

ÅRSREGNSKAP FOR REGNSKAPSÅRET 2022 - GENERELL INFORMASJON

Journalnummer: 2023 478763

Enheten

Organisasjonsnummer: 991 738 525
Organisasjonsform: Aksjeselskap
Foretaksnavn: JORKJEND HOLDING AS
Forretningsadresse: Torggata 44
2317 HAMAR

Regnskapsår

Årsregnskapets periode: 01.01.2022 - 31.12.2022

Konsern

Morselskap i konsern: Ja
Konsernregnskap lagt ved: Nei

Regnskapsregler

Regler for små foretak benyttet: Ja
Benyttet ved utarbeidelsen av
årsregnskapet til selskapet: Regnskapslovens alminnelige regler

Årsregnskapet fastsatt av kompetent organ

Bekreftet av representant for selskapet: John Harald Jorkjend
Dato for fastsettelse av årsregnskapet: 26.05.2023

Grunnlag for avgivelse

År 2022: Årsregnskap er elektronisk innlevert.
År 2021: Tall er hentet fra elektronisk innlevert årsregnskap fra 2022.

Det er ikke krav til at årsregnskapet m.v. som sendes til Regnskapsregisteret er undertegnet. Kontrollen på at dette er utført ligger hos revisor/enhetens øverste organ. Sikkerheten ivaretas ved at innsender har rolle/rettighet for innsending av årsregnskapet via Altinn, og ved at det bekreftes at årsregnskapet er fastsatt av kompetent organ.

Brønnøysundregistrene, 17.06.2023



Organisasjonsnr: 991 738 525
JORKJEND HOLDING AS

RESULTATREGNSKAP

Beløp i: NOK	Note	2022	2021
RESULTATREGNSKAP			
Kostnader			
Lønnskostnad	2	102 690	85 575
Annen driftskostnad		20 661	20 834
Sum kostnader		123 351	106 409
Driftsresultat		-123 351	-106 409
Finansinntekter og finanskostnader			
Inntekt på investering i datterselskap		712 774	369 039
Annen renteinntekt		3 270	169
Sum finansinntekter		716 044	369 208
Netto finans		716 044	369 208
Ordinært resultat før skattekostnad		592 693	262 799
Skattekostnad på resultat	3	81 931	57 816
Ordinært resultat etter skattekostnad		510 762	204 983
Årsresultat		510 762	204 983
Årsresultat etter minoritetsinteresser		510 762	204 983
Totalresultat		510 762	204 983
Overføringer og disponeringer			
Ordinært utbytte	4	1 000 000	500 000
Overført til annen egenkapital	4	-489 238	-295 017
Sum overføringer og disponeringer		510 762	204 983



Organisasjonsnr: 991 738 525
JORKJEND HOLDING AS

BALANSE

Beløp i: NOK

Note	2022	2021
------	------	------

BALANSE - EIENDELER

Anleggsmidler Immaterielle eiendeler

Finansielle anleggsmidler

Investering i datterselskap 5 3 176 887 3 176 887

Sum finansielle anleggsmidler 3 176 887 3 176 887

Sum anleggsmidler 3 176 887 3 176 887

Omløpsmidler

Varer

Fordringer

Andre kortsiktige fordringer 6 712 774 369 039

Sum fordringer 712 774 369 039

Bankinnskudd, kontanter og lignende

Bankinnskudd, kontanter o. l. 960 000 1 266 983

Sum bankinnskudd, kontanter og lignende 960 000 1 266 983

Sum omløpsmidler 1 672 774 1 636 022

SUM EIENDELER 4 849 661 4 812 909

BALANSE - EGENKAPITAL OG GJELD

Egenkapital

Innskutt egenkapital

Aksjekapital 4, 7 3 700 000 3 700 000

Overkurs 4 39 356 39 356

Sum innskutt egenkapital 3 739 356 3 739 356

Opptjent egenkapital

Annen egenkapital 4 20 249 509 487

Sum opptjent egenkapital 20 249 509 487

Sum egenkapital 3 759 605 4 248 843

Sum langsiktig gjeld 0 0

Kortsiktig gjeld



Leverandørgjeld		8 125	6 250
Betalbar skatt	3	81 931	57 816
Utbytte	4	1 000 000	500 000
Sum kortsiktig gjeld		1 090 056	564 066
Sum gjeld		1 090 056	564 066
SUM EGENKAPITAL OG GJELD		4 849 661	4 812 909



Organisasjonsnr: 991 738 525
JORKJEND HOLDING AS

NOTEOPPLYSNINGER - SELSKAP - alle poster oppgitt i hele tall

Note
2

Antall årsverk i regnskapsåret
0.00

Sum Beløp

Balanseført verdi 31.12. Varige driftsmidler Immaterielle eiend.

Konsernregnskap

Morselskapet sitt navn

Forretningskontor for morselskapet

Begrunnelse for at datterselskap er utelatt fra konsolideringen

Samlet beløp - tilknyttet selskap Årets Fjorårets

Samlet beløp - foretak i samme konsern Årets Fjorårets

Samlet beløp - foretak i samme konsern Årets Fjorårets

Samlet beløp - felles kontrollert virksomhet Årets Fjorårets

Pantstillelse Beløp

Beholdning av egne aksjer Antall Pålydende Andel av aksjek.



Til generalforsamlingen i Jorkjend Holding AS

Uavhengig revisors beretning

Konklusjon

Vi har revidert Jorkjend Holding AS' årsregnskap som består av balanse per 31. desember 2022, resultatregnskap for regnskapsåret avsluttet per denne datoen og noter til årsregnskapet, herunder et sammendrag av viktige regnskapsprinsipper.

Etter vår mening

- oppfyller årsregnskapet gjeldende lovkrav, og
- gir årsregnskapet et rettviseende bilde av selskapets finansielle stilling per 31. desember 2022, og av dets resultater for regnskapsåret avsluttet per denne datoen i samsvar med regnskapslovens regler og god regnskapsskikk i Norge.

Grunnlag for konklusjonen

Vi har gjennomført revisjonen i samsvar med de internasjonale revisjonsstandardene International Standards on Auditing (ISA-ene). Våre oppgaver og plikter i henhold til disse standardene er beskrevet nedenfor under *Revisors oppgaver og plikter ved revisjonen av årsregnskapet*. Vi er uavhengige av selskapet slik det kreves i lov, forskrift og International Code of Ethics for Professional Accountants (inkludert internasjonale uavhengighetsstandarder) utstedt av the International Ethics Standards Board for Accountants (IESBA-reglene), og vi har overholdt våre øvrige etiske forpliktelser i samsvar med disse kravene. Innhentet revisjonsbevis er etter vår vurdering tilstrekkelig og hensiktsmessig som grunnlag for vår konklusjon.

Styrets og daglig leders ansvar for årsregnskapet

Styret og daglig leder (ledelsen) er ansvarlige for å utarbeide årsregnskapet og for at det gir et rettviseende bilde i samsvar med regnskapslovens regler og god regnskapsskikk i Norge. Ledelsen er også ansvarlig for slik internkontroll som den finner nødvendig for å kunne utarbeide et årsregnskap som ikke inneholder vesentlig feilinformasjon, verken som følge av misligheter eller utilsiktede feil.

Ved utarbeidelsen av årsregnskapet må ledelsen ta standpunkt til selskapets evne til fortsatt drift og opplyse om forhold av betydning for fortsatt drift. Forutsetningen om fortsatt drift skal legges til grunn for årsregnskapet så lenge det ikke er sannsynlig at virksomheten vil bli avviklet.

Revisors oppgaver og plikter ved revisjonen av årsregnskapet

Vårt mål er å oppnå betryggende sikkerhet for at årsregnskapet som helhet ikke inneholder vesentlig feilinformasjon, verken som følge av misligheter eller utilsiktede feil, og å avgi en revisjonsberetning som inneholder vår konklusjon. Betryggende sikkerhet er en høy grad av sikkerhet, men ingen garanti for at en revisjon utført i samsvar med ISA-ene, alltid vil avdekke vesentlig feilinformasjon som eksisterer. Feilinformasjon kan oppstå som følge av misligheter eller utilsiktede feil. Feilinformasjon

PricewaterhouseCoopers AS, Aslak Boltsgate 42, Postboks 1100, NO-2305 Hamar

T: 02316, org. no.: 987 009 713 MVA, www.pwc.no

Statsautoriserte revisorer, medlemmer av Den norske Revisorforening og autorisert regnskapsførerselskap



Uavhengig revisors beretning - Jørkjend Holding AS



blir vurdert som vesentlig dersom den enkeltvis eller samlet med rimelighet kan forventes å påvirke økonomiske beslutninger som brukerne foretar basert på årsregnskapet.

For videre beskrivelse av revisors oppgaver og plikter vises det til:
<https://revisorforeningen.no/revisjonsberetninger>

Hamar, 31. mai 2023
PricewaterhouseCoopers AS

Pål Bakke
Statsautorisert revisor



Jorkjend Holding AS			
Resultatregnskap 01.01. - 31.12.			
Driftsinntekter og driftskostnader	Note	2022	2021
Lønnskostnad	2	102 690	85 575
Annen driftskostnad		20 661	20 834
Sum driftskostnader		<u>123 351</u>	<u>106 409</u>
Driftsresultat		<u>-123 351</u>	<u>-106 409</u>
Finansinntekter og finanskostnader			
Inntekt på investering i datterselskap		712 774	369 039
Annen renteinntekt		3 270	169
Resultat av finansposter		<u>716 044</u>	<u>369 208</u>
Resultat før skattekostnad		592 693	262 799
Skattekostnad på resultat	3	81 931	57 816
Resultat		<u>510 762</u>	<u>204 983</u>
Årsoverskudd		<u>510 762</u>	<u>204 983</u>
Overføringer			
Avsatt til utbytte	4	1 000 000	500 000
Overført til annen egenkapital	4	-489 238	-295 017
Sum overføringer		<u>510 762</u>	<u>204 983</u>

Jorkjend Holding AS

Side 1



Jorkjend Holding AS			
Balanse 31.12.			
	Note	2022	2021
Varige driftsmidler			
Finansielle anleggsmidler			
Investeringer i datterselskap	5	3 176 887	3 176 887
Sum finansielle anleggsmidler		<u>3 176 887</u>	<u>3 176 887</u>
Sum anleggsmidler		<u>3 176 887</u>	<u>3 176 887</u>
Omløpsmidler			
Fordringer			
Andre kortsiktige fordringer	6	712 774	369 039
Sum fordringer		<u>712 774</u>	<u>369 039</u>
Bankinnskudd, kontanter o.l.		960 000	1 266 983
Sum omløpsmidler		<u>1 672 774</u>	<u>1 636 022</u>
Sum eiendeler		<u>4 849 661</u>	<u>4 812 909</u>

Jorkjend Holding AS


Side 2

evy

**Jorkjend Holding AS**


Balanse 31.12.

Egenkapital og gjeld	Note	2022	2021
Innskutt egenkapital			
Aksjekapital	4, 7	3 700 000	3 700 000
Overkurs	4	39 356	39 356
Sum innskutt egenkapital		<u>3 739 356</u>	<u>3 739 356</u>
Opptjent egenkapital			
Annen egenkapital	4	20 249	509 487
Sum opptjent egenkapital		<u>20 249</u>	<u>509 487</u>
Sum egenkapital		<u>3 759 605</u>	<u>4 248 843</u>
Kortsiktig gjeld			
Leverandørgjeld		8 125	6 250
Betalbar skatt	3	81 931	57 816
Utbytte	4	1 000 000	500 000
Sum kortsiktig gjeld		<u>1 090 056</u>	<u>564 066</u>
Sum gjeld		<u>1 090 056</u>	<u>564 066</u>
Sum egenkapital og gjeld		<u>4 849 661</u>	<u>4 812 909</u>

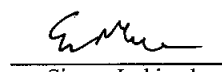


John Harald Jorkjend
Styremedlem, Daglig leder

Hamar, 26.05.2023



Thor Dyrre Østby
Styreleder



Simon Jorkjend
styremedlem



Jorkjend Holding AS

Noter 2022

Note 1, Regnskapsprinsipper

Årsregnskapet er satt opp i samsvar med regnskapsloven og god regnskapsskikk for små foretak.

Klassifisering av balanseposter

Eiendeler bestemt til varig eie eller bruk klassifiseres som anleggsmidler. Fordringer klassifiseres som omløpsmidler hvis de skal tilbakebetales i løpet av ett år etter utbetalingstidspunktet. For gjeld legges analoge kriterier til grunn.

Generelle vurderingsprinsipper

Eiendeler vurderes til det laveste av anskaffelseskost og virkelig verdi.

Investering i og avkastning av investeringer i andre selskaper

Selskapet bruker kostmetoden for investeringer i andre selskaper.

Konsernbidrag og utbytte fra datterselskap regnskapsføres i det samme året som datterselskapet avsetter det. Utbytte fra andre investeringer regnskapsføres i det året som utbyttet mottas. Mottatte utdelinger regnskapsføres i utgangspunktet som inntekt, men som reduksjon av balanseført verdi hvis utdelingen overstiger opptjente resultater fra tidspunktet for verdsettelse av investeringen.

Skatt

Det beregnes utsatt skatt i balansen på midlertidige forskjeller mellom regnskapsmessige og skattemessige verdier. Eventuell netto utsatt skattefordel balanseføres ikke. Skattekostnaden kan bestå av betalbar skatt og endring i utsatt skatt.

Konsernregnskap

Det utarbeides ikke konsernregnskap, i samsvar med reglene for små foretak.

Note 2, Lønnskostnader, antall ansatte m.v.

Selskapet har ingen ansatte. Selskapet er ikke pliktig til å ha tjenestepensjonsordning etter lov om obligatorisk tjenestepensjon. Det er kostnadsført styrehonorar med kroner 90 000. Det er ikke ytet lån til fordel for ledende personer eller aksjeeiere.



Jorkjend Holding AS		
Noter 2022		
Note 3, Skatt		
Beregning av utsatt skatt/utsatt skattefordel		
Midlertidige forskjeller	2022	2021
Underskudd til fremføring	0	0
Grunnlag for utsatt skatt	0	0
22% Utsatt skatt	0	0
Herav ikke balanseført utsatt skattefordel	0	0
Utsatt skatt i balansen	0	0
Grunnlag for skattekostnad, endring i utsatt skatt og betalbar skatt		
	2022	2021
Resultat før skattekostnad	592 693	262 799
Permanente forskjeller	-220 280	0
Grunnlag for årets skattekostnad	372 413	262 799
Anvendelse av fremførbart underskudd	0	0
Grunnlag for betalbar skatt i resultatregnskapet	372 413	262 799
Skattepliktig inntekt, grunnlag for betalbar skatt i balansen	372 413	262 799
Fordeling av skattekostnaden		
	2022	2021
Betalbar skatt (22 % av gr.lag for betalbar skatt i resultatregnskapet)	81 931	57 816
For mye, for lite avsatt i fjor	0	0
Sum betalbar skatt	81 931	57 816
Endring i utsatt skatt	0	0
Skattekostnad (22% av grunnlag for årets skattekostnad)	81 931	57 816
Betalbar skatt i balansen		
	2022	2021
Betalbar skatt i balansen	81 931	57 816
Avstemming av skattekostnaden		
Årsresultat * gj. nominell skattesats	130 392	57 816
Regnskapsført skattekostnad	81 931	57 816
Differanse	48 461	0
<i>Forklaring:</i>		
Endring ikke oppført utsatt skattefordel	0	0
Permanente forskjeller * skattesats	48 461	0
Endring i utsatt skatt som følge av endrett skattesats	0	0
Sum forklart	48 461	0
Jorkjend Holding AS		Side 5



Jorkjend Holding AS				
Noter 2022				
Note 4, Egenkapital				
	Aksjekapital	Overkurs	Annen egenkapital	Sum
Egenkapital 01.01	3 700 000	39 356	509 487	4 543 861
Årets resultat	0	0	510 762	510 762
Avsatt utbytte	0	0	-1 000 000	-1 000 000
Egenkapital pr. 31.12	3 700 000	39 356	20 249	3 759 605
Note 5, Investering i datterselskap				
	Forretnings- kontor	Eierandel/ stemme- andel	Egenkapital 31.12	Balanseført verdi
Datterselskaper				
Harald Jorkjend Invest AS	Hamar	100,0 %	2 807 469	2 164 387
Harald Jorkjend Invest Elverum AS	Hamar	100,0 %	703 020	637 500
Harald Jorkjend Invest Tynset AS	Hamar	100,0 %	489 162	375 000
Sum aksjer, datterselskap			3 999 651	3 176 887
Note 6, Mellomværende med selskap i samme konsern				
		2022	2021	
Kortsiktig fordring		712 774	369 039	
Note 7, Aksjekapital og aksjonærinformasjon				
Selskapets aksjonærer pr. 31.12.2022				
Aksjonærer	Antall aksjer	Eierandel		
JHJ Holding AS	370	50 %		Indirekte styremedlem
TEJ Holding AS	370	50 %		
Sum	740	100 %		
Jorkjend Holding AS Side 6				