



ÅRSREGNSKAPET FOR REGNSKAPSÅRET 2024 - GENERELL INFORMASJON

Enheten

Organisasjonsnummer: 914 719 313
Organisasjonsform: Aksjeselskap
Foretaksnavn: VELOX ELECTRO NORDICS AS
Forretningsadresse: Østerskogen 59
4879 GRIMSTAD

Regnskapsår

Årsregnskapets periode: 01.01.2024 - 31.12.2024

Konsern

Morselskap i konsern: Nei

Regnskapsregler

Regler for små foretak benyttet: Nei
Benyttet ved utarbeidelsen av årsregnskapet til selskapet: Regnskapslovens alminnelige regler

Årsregnskapet fastsatt av kompetent organ

Bekreftet av representant for selskapet: Geir Mykland
Dato for fastsettelse av årsregnskapet: 30.06.2025

Grunnlag for avgivelse

År 2024: Årsregnskapet er elektronisk innlevert
År 2023: Tall er hentet fra elektronisk innlevert årsregnskap fra 2024

Det er ikke krav til at årsregnskapet m.v. som sendes til Regnskapsregisteret er undertegnet. Kontrollen på at dette er utført ligger hos revisor/enhetens øverste organ. Sikkerheten ivaretas ved at innsender har rolle/rettighet for innsending av årsregnskapet via Altinn, og ved at det bekreftes at årsregnskapet er fastsatt av kompetent organ.

Brønnøysundregistrene, 06.08.2025



Resultatregnskap

Beløp i: NOK	Note	2024	2023
RESULTATREGNSKAP			
Inntekter			
Salgsinntekt		430 055 271	301 403 926
Sum inntekter		430 055 271	301 403 926
Kostnader			
Varekostnad	1	163 861 837	148 538 130
Lønnskostnad	2,3	194 339 011	100 170 654
Avskrivning på varige driftsmidler og immaterielle eiendeler	4	1 137 559	876 228
Annen driftskostnad	3	56 419 405	36 446 426
Sum kostnader		415 757 812	286 031 438
Driftsresultat		14 297 459	15 372 488
Finansinntekter og finanskostnader			
Annen renteinntekt		295 298	87 482
Annen finansinntekt		570 453	28 403
Sum finansinntekter		865 751	115 885
Annen rentekostnad		571 817	22 119
Annen finanskostnad		205 548	299 495
Sum finanskostnader		777 365	321 614
Netto finans		88 386	-205 729
Resultat før skattekostnad		14 385 845	15 166 759
Skattekostnad	5	3 280 032	3 387 885
Årsresultat		11 105 813	11 778 874
Overføringer og disponeringer			
Overføringer til/fra annen egenkapital		11 105 813	11 778 874
Sum overføringer og disponeringer		11 105 813	11 778 874



Balanse

Beløp i: NOK	Note	2024	2023
BALANSE - EIENDELER			
Anleggsmidler			
Immaterielle eiendeler			
Utvikling	4	3 092 190	3 641 000
Utsatt skattefordel	5		186 814
Sum immaterielle eiendeler		3 092 190	3 827 814
Varige driftsmidler			
Driftsløsøre, inventar, verktøy, kontormaskiner og lignende	4,7	2 433 731	697 013
Sum varige driftsmidler		2 433 731	697 013
Finansielle anleggsmidler			
Andre fordringer		54 000	
Sum finansielle anleggsmidler		54 000	
Sum anleggsmidler		5 579 921	4 524 827
Omløpsmidler			
Varer			
Varer	1,7	5 512 083	3 701 105
Sum varer		5 512 083	3 701 105
Fordringer			
Kundefordringer	7,8	119 787 993	39 257 066
Andre fordringer	7	10 976 847	24 191 612
Sum fordringer		130 764 840	63 448 678
Bankinnskudd, kontanter og lignende			
Bankinnskudd, kontanter og lignende	9	15 551 769	33 745 560
Sum bankinnskudd, kontanter og lignende		15 551 769	33 745 560
Sum omløpsmidler		151 828 692	100 895 343
SUM EIENDELER		157 408 613	105 420 170



Balanse

Beløp i: NOK	Note	2024	2023
BALANSE - EGENKAPITAL OG GJELD			
Egenkapital			
Innskutt egenkapital			
Selskapskapital	6,10	40 000	40 000
Sum innskutt egenkapital		40 000	40 000
Opptjent egenkapital			
Annen egenkapital	6	20 572 930	9 467 118
Sum opptjent egenkapital		20 572 930	9 467 118
Sum egenkapital		20 612 930	9 507 118
Gjeld			
Langsiktig gjeld			
Utsatt skatt	5	1 708 662	
Sum avsetninger for forpliktelser		1 708 662	
Annen langsiktig gjeld			
Gjeld til kredittinstitusjoner	7,11	1 573 673	1 595 319
Sum annen langsiktig gjeld		1 573 673	1 595 319
Sum langsiktig gjeld		3 282 335	1 595 319
Kortsiktig gjeld			
Gjeld til kredittinstitusjoner	7	10 162 833	27 835
Leverandørgjeld	8	70 992 988	21 275 961
Betalbar skatt	5	1 384 556	0
Skyldige offentlige avgifter		24 839 103	26 281 898
Kortsiktig konserngjeld	8		15 733 021
Annen kortsiktig gjeld		26 133 868	30 999 017
Sum kortsiktig gjeld		133 513 348	94 317 732
Sum gjeld		136 795 683	95 913 051
SUM EGENKAPITAL OG GJELD		157 408 613	105 420 169



Brønnøysundregistrene

ÅRSREGNSKAP FOR REGNSKAPSÅRET 2024 - GENERELL INFORMASJON

Journalnummer: 2025 736408

Enheten

Organisasjonsnummer: 914 719 313
Organisasjonsform: Aksjeselskap
Foretaksnavn: VELOX ELECTRO NORDICS AS
Forretningsadresse: Østerskogen 59
4879 GRIMSTAD

Regnskapsår

Årsregnskapets periode: 01.01.2024 - 31.12.2024

Konsern

Morselskap i konsern: Nei

Regnskapsregler

Regler for små foretak benyttet: Nei
Benyttet ved utarbeidelsen av
årsregnskapet til selskapet: Regnskapslovens alminnelige regler

Årsregnskapet fastsatt av kompetent organ

Bekreftet av representant for selskapet: Geir Mykland
Dato for fastsettelse av årsregnskapet: 30.06.2025

Revisjon

Årsregnskapet er utarbeidet av ekstern
autorisert regnskapsfører: Ja
Ekstern autorisert regnskapsfører har i
løpet av regnskapsåret bistått ved den
løpende regnskapsføringen eller utført
andre tjenester for selskapet enn å
utarbeide årsregnskapet: Ja

Grunnlag for avgivelse

År 2024: Årsregnskap er elektronisk innlevert.
År 2023: Tall er hentet fra elektronisk innlevert årsregnskap fra 2024.

Det er ikke krav til at årsregnskapet m.v. som sendes til Regnskapsregisteret er undertegnet. Kontrollen på at dette er utført ligger hos revisor/enhetens øverste organ. Sikkerheten ivaretas ved at innsender har rolle/rettighet for innsending av årsregnskapet via Altinn, og ved at det bekreftes at årsregnskapet er fastsatt av kompetent organ.

Brønnøysundregistrene, 04.08.2025



Organisasjonsnr: 914 719 313
VELOX ELECTRO NORDICS AS

RESULTATREGNSKAP

Beløp i: NOK	Note	2024	2023
RESULTATREGNSKAP			
Inntekter			
Salgsinntekt		430 055 271	301 403 926
Sum inntekter		430 055 271	301 403 926
Kostnader			
Varekostnad	1	163 861 837	148 538 130
Lønnskostnad	2,3	194 339 011	100 170 654
Avskrivning på varige driftsmidler og immaterielle eiendeler	4	1 137 559	876 228
Annen driftskostnad	3	56 419 405	36 446 426
Sum kostnader		415 757 812	286 031 438
Driftsresultat		14 297 459	15 372 488
Finansinntekter og finanskostnader			
Annen renteinntekt		295 298	87 482
Annen finansinntekt		570 453	28 403
Sum finansinntekter		865 751	115 885
Annen rentekostnad		571 817	22 119
Annen finanskostnad		205 548	299 495
Sum finanskostnader		777 365	321 614
Netto finans		88 386	-205 729
Resultat før skattekostnad		14 385 845	15 166 759
Skattekostnad	5	3 280 032	3 387 885
Årsresultat		11 105 813	11 778 874
Overføringer og disponeringer			
Overføringer til/fra annen egenkapital		11 105 813	11 778 874
Sum overføringer og disponeringer		11 105 813	11 778 874



Organisasjonsnr: 914 719 313
VELOX ELECTRO NORDICS AS

BALANSE

Beløp i: NOK	Note	2024	2023
BALANSE - EIENDELER			
Anleggsmidler			
Immaterielle eiendeler			
Utvikling	4	3 092 190	3 641 000
Utsatt skattefordel	5		186 814
Sum immaterielle eiendeler		3 092 190	3 827 814
Varige driftsmidler			
Driftsløsøre, inventar, verktøy, kontormaskiner og lignende	4,7	2 433 731	697 013
Sum varige driftsmidler		2 433 731	697 013
Finansielle anleggsmidler			
Andre fordringer		54 000	
Sum finansielle anleggsmidler		54 000	
Sum anleggsmidler		5 579 921	4 524 827
Omløpsmidler			
Varer			
Varer	1,7	5 512 083	3 701 105
Sum varer		5 512 083	3 701 105
Fordringer			
Kundefordringer	7,8	119 787 993	39 257 066
Andre fordringer	7	10 976 847	24 191 612
Sum fordringer		130 764 840	63 448 678
Bankinnskudd, kontanter og lignende			
Bankinnskudd, kontanter og lignende	9	15 551 769	33 745 560
Sum bankinnskudd, kontanter og lignende		15 551 769	33 745 560
Sum omløpsmidler		151 828 692	100 895 343
SUM EIENDELER		157 408 613	105 420 170
BALANSE - EGENKAPITAL OG GJELD			
Egenkapital			
Innskutt egenkapital			
Selskapskapital	6,10	40 000	40 000
Sum innskutt egenkapital		40 000	40 000



Opptjent egenkapital			
Annen egenkapital	6	20 572 930	9 467 118
Sum opptjent egenkapital		20 572 930	9 467 118
Sum egenkapital		20 612 930	9 507 118
Gjeld			
Langsiktig gjeld			
Utsatt skatt	5	1 708 662	
Sum avsetninger for forpliktelser		1 708 662	
Annen langsiktig gjeld			
Gjeld til kredittinstitusjoner	7,11	1 573 673	1 595 319
Sum annen langsiktig gjeld		1 573 673	1 595 319
Sum langsiktig gjeld		3 282 335	1 595 319
Kortsiktig gjeld			
Gjeld til kredittinstitusjoner	7	10 162 833	27 835
Leverandørgjeld	8	70 992 988	21 275 961
Betalbar skatt	5	1 384 556	0
Skyldige offentlige avgifter		24 839 103	26 281 898
Kortsiktig konserngjeld	8		15 733 021
Annen kortsiktig gjeld		26 133 868	30 999 017
Sum kortsiktig gjeld		133 513 348	94 317 732
Sum gjeld		136 795 683	95 913 051
SUM EGENKAPITAL OG GJELD		157 408 613	105 420 169



Organisasjonsnr: 914 719 313
VELOX ELECTRO NORDICS AS

NOTEOPPLYSNINGER - SELSKAP - alle poster oppgitt i hele tall

Note
3

Antall årsverk i regnskapsåret
258.00

<u>Sum</u>	<u>Beløp</u>
<u>Balanseført verdi 31.12.</u>	<u>Varige driftsmidler Immaterielle eiend.</u>

Konsernregnskap

Morselskapet sitt navn

Forretningskontor for morselskapet

Begrunnelse for at datterselskap er utelatt fra konsolideringen

<u>Samlet beløp - tilknyttet selskap</u>	<u>Årets</u>	<u>Fjorårets</u>
--	--------------	------------------

<u>Samlet beløp - foretak i samme konsern</u>	<u>Årets</u>	<u>Fjorårets</u>
---	--------------	------------------

<u>Samlet beløp - foretak i samme konsern</u>	<u>Årets</u>	<u>Fjorårets</u>
---	--------------	------------------

<u>Samlet beløp - felles kontrollert virksomhet</u>	<u>Årets</u>	<u>Fjorårets</u>
---	--------------	------------------

<u>Pantstillelse</u>	<u>Beløp</u>
----------------------	--------------

<u>Beholdning av egne aksjer</u>	<u>Antall</u>	<u>Pålydende</u>	<u>Andel av aksjek.</u>
----------------------------------	---------------	------------------	-------------------------



Velox Electro Nordics AS

Styrets årsberetning 2024

1. Virksomhetens art og lokalisering.

Velox Electro Nordics AS leverer helhetlige løsninger for elektro, automasjon, offshore og marine operasjoner.

Virksomhetens administrasjon er lokalisert i Grimstad kommune.

2. Resultat og stilling.

Driftsinntektene i selskapet var i 2024 MNOK 430,1 mot MNOK 301,4 året før. Driftsresultatet ble MNOK 14,3 mot MNOK 15,4 året før, og årsresultatet etter finans og skatt ble MNOK 11,1 mot MNOK 11,8 året før. Totalkapitalen var ved utgangen av året MNOK 154,2. Egenkapitalen per 31.12.2024 var MNOK 20,6 som utgjør en egenkapitalandel på 13,1%. Selskapet er i en god finansieringssituasjon og styret vurderer forholdet mellom eiendeler og gjeld som tilfredsstillende.

Virksomhetens overskudd på 11,1 MNOK foreslås overført med 11,1 MNOK til annen egenkapital.

Selskapets kontantstrøm var i 2024 var negativ med MNOK 18,2. Den negative kontantstrømmen kommer i hovedsak fra operasjonelle aktiviteter og skyldes i hovedsak negativt arbeidskapitalutvikling i prosjektene. Kontantstrøm fra operasjonelle aktiviteter var negativ med totalt MNOK 10,3. Kontantstrøm fra investeringsaktiviteter var negativ med MNOK 2,3 og kontantstrøm fra finansieringsaktiviteter var negativ med MNOK 5,6.

Styret anser selskapets likvide situasjon som tilfredsstillende gjennom året.

Selskapet har ikke dedikerte ressurser knyttet til forskning og utvikling, annet enn hva som ligger innenfor normal videreutvikling av prosesser og det å utnytte teknologiske muligheter.

Styret mener at årsregnskapet gir et rettviseende bilde av selskapets eiendeler og gjeld, finansielle stilling og resultat.

3. Fortsatt drift.

Årsregnskapet er avlagt under forutsetning om fortsatt drift, og styret bekrefter at forutsetningen om fortsatt drift er til stede. Til grunn for denne vurderingen ligger gode utsikter til ordreinntak og lønnsomhet. Selskapet forventer å kunne fortsette sin virksomhet i overskuelig fremtid og årsregnskapet er derfor utarbeidet under forutsetning om fortsatt drift.

Selskapet fusjonerte med Velox Nordics AS den 21.01.25

4. Fremtidig utvikling.

Selskapet har en tilfredsstillende ordrettilgang og styret forventer en god, positiv drift for året.

5. Organisasjon, miljø og arbeidsmiljø

Styret vurderer arbeidsmiljøet som godt, og det er ikke iverksatt spesielle tiltak på dette området i 2024. Totalt sykefravær siste år har vært 1,97 % av total arbeidstid i året. Det er i året blitt



registrert 2 yrkesskader i forbindelse med utførelse av arbeidet. Selskapet jobber aktivt for å bedre HMS slik at sykefraværet kan reduseres og yrkesskader kan unngås.

Selskapets virksomhet har ikke innsatsfaktorer eller produkter som påvirker det ytre miljø utover det som er vanlig for denne type virksomhet.

Selskapet har som mål å være en arbeidsplass der det råder full likestilling mellom kvinner og menn. Selskapet har innarbeidet en policy som tar sikte på at det ikke forekommer forskjellsbehandling på grunn av kjønn. Selskapet har per 31.12.24 132 ansatte, fordelt på 121 menn og 11 årsverk kvinner. Antall årsverk er for 2024 ca 258.

Åpenhetsloven trådte i kraft 1. juli 2022 og pålegger selskapet å ha et forhold til hvordan virksomhetsdriften kan ha innvirkninger på grunnleggende menneskerettigheter og anstendige arbeidsforhold i hele selskapets verdikjede. Loven krever at selskapet offentliggjør en redegjørelse knyttet til dette på sine nettsider. Det vises i denne forbindelse til selskapets hjemmesider <https://www.gtæ.no>.

Arbeid med likestilling og mot diskriminering

Virksomheten arbeider aktivt og systematisk med likestilling, mangfold og ikke-diskriminering, i tråd med kravene i likestillings- og diskrimineringsloven § 26 a og aktivitets- og redegjøringsplikten (ARP). Arbeidet er forankret i selskapets HR-strategi og behandles som en integrert del av vår virksomhetsstyring. Forpliktelsen omfatter alle diskrimineringsgrunnlag og alle relevante personalområder.

Organisering og forankring

Aktivitetsplikten er forankret i virksomhetens overordnede HR-strategi, og inngår i selskapets løpende planverk og ledelsesoppfølging. Det er etablert ansvar og kapasitet for oppfølging av arbeidet, blant annet ved at selskapet har en HR-leder med sertifisering i mangfoldsledelse. HR-lederen har ansvar for å videreutvikle det strategiske arbeidet med inkludering og likestilling.

Arbeidet behandles regelmessig i arbeidsmiljøutvalget (AMU), hvor aktivitets- og redegjøringsplikten er satt som fast tema. Det sikrer involvering fra både ledelse og ansattrepresentanter, i tråd med kravet til partssamarbeid.

Kartlegging og risikovurdering

Virksomheten har gjennomført en helhetlig kartlegging med fokus på:

- Kjønnssammensetning og lønnsnivåer i virksomheten, både totalt og på stillingsnivå
- Risiko for diskriminering i rekruttering, lønn, forfremmelse, utviklingsmuligheter og arbeidsmiljø
- Deltidsbruk og ufrivillig deltid, samt trivsel og inkludering i ulike deler av organisasjonen

Kartleggingen har hatt fokus på systematiske forhold, inkludert rutiner, praksis og holdninger. Det er ikke avdekket konkrete brudd på lovgivningen, men det er identifisert behov for ytterligere innsats for å fremme kjønnsbalanse i operative fagroller.

Analyse av årsaker

I tilknytning til kartleggingen er det gjennomført vurderinger av årsaker til eventuelle forskjeller eller utfordringer. Dette gjelder særlig:



- Underrepresentasjon av kvinner i visse stillingskategorier
- Begrenset tilgang på kvinnelige søkere til enkelte fagområder
- Behov for økt bevissthet om ubevisste bias i rekruttering og vurderingsprosesser

Analysene har dannet grunnlag for videre prioriteringer og tiltak.

Tiltak som er iverksatt

På bakgrunn av kartlegging og analyse er følgende tiltak gjennomført eller videreført:

- **Lønnspolitikk:** Det gjennomføres jevnlige vurderinger av lønn på tvers av kjønn og stillinger. Ved nyansettelser og lønnsjusteringer benyttes objektive kriterier (kompetanse, ansvar, erfaring).
- **Etiske retningslinjer og bevisstgjøring:** Alle ansatte er kjent med selskapets Code of Conduct, personalhåndbok og varslingsrutiner. Dette inngår i onboarding og ledelsesoppfølging.
- **Forebygging av trakassering:** Det er etablert klare prosedyrer for varsling og håndtering, og virksomheten arbeider systematisk med å opprettholde et trygt og inkluderende arbeidsmiljø.
- **Heltid og fleksibilitet:** Virksomheten tilbyr i utgangspunktet heltidsstillinger. Der det er behov for tilpasninger, skjer dette i dialog med den enkelte.
- **Rekruttering og mangfold:** Det er fokus på å øke kjønnsbalansen i fagarbeider- og lærlingstillinger. Dette skjer gjennom bevisst profilering, samarbeid med opplæringsmiljøer og vurdering av kandidatgrunnlag.
- **Kompetanseheving:** Lederopplæring i mangfold og inkludering er en del av selskapets årlige HR-rutiner.

Vurdering av resultater og planer fremover

Våre forventninger er at tiltakene vil bidra til:

- Økt bevissthet om likestilling og mangfold blant både ledere og ansatte
- Mer rettferdig lønnsutvikling gjennom kontroll og transparens
- Bedre organisering og forankring av arbeidet i linjeledelse og AMU

Arbeidet evalueres og følges opp gjennom medarbeiderundersøkelser, lønnsanalyser og dialogmøter med ledelse og tillitsvalgte. På bakgrunn av resultatene er det lagt planer for videre lederopplæring, samt forsterket innsats på rekruttering og synliggjøring av inkluderende praksis i operative miljøer.

Virksomheten oppfylder aktivitetsplikten i tråd med lovpålagt firetrinnsmetodikk, og arbeidet med likestilling og mangfold er integrert i både styring og praksis. Vi forplikter oss til kontinuerlig forbedring, og vil rapportere utviklingen årlig som del av selskapets offentlige dokumentasjon.

6. Forsikring for styrets medlemmer

Det er tegnet forsikring for styremedlemmenes mulige ansvar overfor foretaket og tredjepersoner.



7. Finansielle risiko

Overordnet om målsetting og strategi.

Selskapets nåværende strategi innebærer ikke bruk av finansielle instrumenter. Selskapet er ikke eksponert for valuta risiko. Selskapets kunder og leverandører er i all hovedsak lokalisert i Norge.

Markedsrisiko.

Selskapet er eksponert mot endringer i rentenivået da dette har gjeld med flytende rente.

Kredittrisiko

Risikoen for tap på fordringer er vurdert som lav, da det historisk sett har vært lite tap på fordringer. Det jobbes kontinuerlig med å minimere kredittrisikoen.

8. Hendelser etter balansedagen.

Selskapet fusjonerte med Velox Nordics AS den 21.01.25

Grimstad, 30.06.2025

Torje C Jørgensen-Hofstøl styreleder

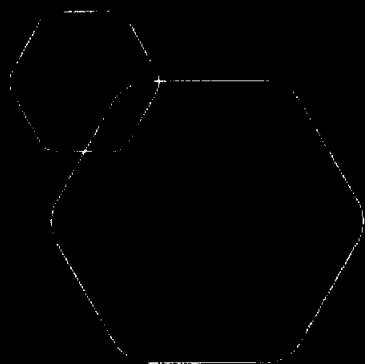
Geir Mykland styremedlem / daglig leder



Velox Electro Nordics AS - Kontantstrømoppstilling 2024


(tall i 1.000 kr)

	2024	2023
Resultat før skattekostnad	14 386	15 167
Periodens betalte skatt	-	-1 141
Gevinst (-) / tap ved salg av varige driftsmidler	-	-
Gevinst (-) / tap ved salg av aksjer	-	-
Ordinære avskrivninger	1 138	876
Endring i varelager	-1 811	-1 408
Endring i kundefordringer	-80 531	-15 873
Endring i leverandørgjeld	46 553	15 333
Endring i andre tidsavgrensninger	10 015	45 915
Netto kontantstrøm fra operasjonelle aktiviteter	-10 250	58 869
Innbetalinger ved salg av varige driftsmidler	-	-
Utbetalinger ved kjøp av varige driftsmidler	-2 325	-154
Innbetalinger ved realisasjon av aksjer og andeler	-	-
Utbetalinger ved kjøp av aksjer og andeler	-	-
Endring i øvrige langsiktige fordringer	-	-
Verdiendring markedsbaserte verdipapir	-	-
Inn- /utbetalinger av konsernbidrag	-	-
Netto kontantstrøm fra investeringsaktiviteter	-2 325	-154
Nedbetaling av langsiktig gjeld	-21	-20
Opptak av ny langsiktig gjeld	-	-
Netto endring i kassekreditt	10 135	-2 308
Endring i konserngjeld	-15 733	-25 803
Netto kontantstrøm fra finansieringsaktiviteter	-5 619	-28 131
Netto endring i kontanter og kontantekvivalenter	-18 194	30 584
Beholdning av likvide midler ved periodens begynnelse	33 746	3 162
Beholdning av likvide midler ved periodens slutt	15 552	33 746



Årsregnskap 2024
Velox Electro Nordics AS

Resultatregnskap
Balanse
Noter til regnskapet



Org.nr.: 914 719 313



RESULTATREGNSKAP

VELOX ELECTRO NORDICS AS

DRIFTSINNEKTER OG DRIFTSKOSTNADER	Note	2024	2023
Salgsinntekt		430 055 271	301 403 926
Sum driftsinntekter		430 055 271	301 403 926
Varekostnad	1	163 861 837	148 538 130
Lønnskostnad	2, 3	194 339 011	100 170 654
Avskrivning av driftsmidler og immaterielle eiendeler	4	1 137 559	876 228
Annen driftskostnad	3	56 419 405	36 446 426
Sum driftskostnader		415 757 812	286 031 438
Driftsresultat		14 297 459	15 372 488
FINANSINNEKTER OG FINANSKOSTNADER			
Annen renteinntekt		295 298	87 482
Annen finansinntekt		570 453	28 403
Annen rentekostnad		571 817	22 119
Annen finanskostnad		205 547	299 495
Resultat av finansposter		88 386	-205 729
Resultat før skattekostnad		14 385 845	15 166 759
Skattekostnad på resultat	5	3 280 032	3 387 885
Årsresultat		11 105 813	11 778 874
OVERFØRINGER			
Avsatt til annen egenkapital	6	11 105 813	11 778 874
Sum overføringer		11 105 813	11 778 874



BALANSE

VELOX ELECTRO NORDICS AS

EIENDELER	Note	2024	2023
ANLEGGSMIDLER			
IMMATERIELLE EIENDELER			
Utvikling	4	3 092 190	3 641 000
Utsatt skattefordel	5	0	186 814
Sum immaterielle eiendeler		3 092 190	3 827 814
VARIGE DRIFTSMIDLER			
Driftsløsøre, inventar o.a. utstyr	4, 7	2 433 731	697 013
Sum varige driftsmidler		2 433 731	697 013
FINANSIELLE ANLEGGSMIDLER			
Andre langsiktige fordringer		54 000	0
Sum finansielle anleggsmidler		54 000	0
Sum anleggsmidler		5 579 921	4 524 827
OMLØPSMIDLER			
Lager av varer og annen beholdning	1, 7	5 512 083	3 701 105
FORDRINGER			
Kundefordringer	7, 8	119 787 993	39 257 066
Andre kortsiktige fordringer	7	10 976 847	24 191 612
Sum fordringer		130 764 840	63 448 678
INVESTERINGER			
Bankinnskudd, kontanter o.l.	9	15 551 769	33 745 560
Sum omløpsmidler		151 828 692	100 895 343
Sum eiendeler		157 408 613	105 420 170





BALANSE

VELOX ELECTRO NORDICS AS

EGENKAPITAL OG GJELD	Note	2024	2023
EGENKAPITAL			
INNSKUTT EGENKAPITAL			
Aksjekapital	6, 10	40 000	40 000
Sum innskutt egenkapital		40 000	40 000
OPPTJENT EGENKAPITAL			
Annen egenkapital	6	20 572 930	9 467 118
Sum opptjent egenkapital		20 572 930	9 467 118
Sum egenkapital		20 612 930	9 507 118
GJELD			
AVSETNING FOR FORPLIKTELSER			
Utsatt skatt	5	1 708 662	0
ANNEN LANGSIKTIG GJELD			
Gjeld til kredittinstitusjoner	7, 11	1 573 673	1 595 319
Sum annen langsiktig gjeld		1 573 673	1 595 319
KORTSIKTIG GJELD			
Gjeld til kredittinstitusjoner	7	10 162 833	27 835
Leverandørgjeld	8	70 992 988	21 275 962
Betalbar skatt	5	1 384 556	0
Skyldig offentlige avgifter		24 839 103	26 281 898
Konserngjeld	8	0	15 733 021
Annen kortsiktig gjeld		26 133 868	30 999 017
Sum kortsiktig gjeld		133 513 348	94 317 733
Sum gjeld		136 795 683	95 913 052
Sum egenkapital og gjeld		157 408 613	105 420 170

Grimstad, 30.6.2025
Styret i Velox Electro Nordics AS


Tørje Christopher Jørgensen-Hofstøl
styreleder


Geir Mykland
styremedlem/daglig leder



Regnskapsprinsipper

Årsregnskapet er satt opp i samsvar med regnskapslovens bestemmelser og god regnskapsskikk.

BRUK AV ESTIMATER

I utarbeidelse av årsregnskapet har man brukt estimater og forutsetninger som har påvirket resultatregnskapet og verdsettelsen av eiendeler og gjeld, samt usikre eiendeler og forpliktelser på balansedagen i henhold til god regnskapsskikk. Områder som i stor grad inneholder slike skjønsmessige vurderinger, høy grad av kompleksitet, eller områder hvor forutsetninger og estimater er vesentlige for årsregnskapet, er beskrevet i notene.

VALUTA

Transaksjoner i utenlandsk valuta omregnes til kursen på transaksjonstidspunktet. Pengeposter i utenlandsk valuta omregnes til norske kroner ved å benytte balansedagens kurs. Ikke-pengeposter som måles til historisk kurs uttrykt i utenlandsk valuta, omregnes til norske kroner ved å benytte valutakursen på transaksjonstidspunktet. Ikke-pengeposter som måles til virkelig verdi uttrykt i utenlandsk valuta, omregnes til valutakursen fastsatt på måletidspunktet. Valutakursendringer resultatføres løpende i regnskapsperioden under andre finansposter.

INNETEKTER

Inntektsføring ved salg av varer skjer på leveringstidspunktet. Tjenester inntektsføres etter hvert som de leveres. Inntekter fra salg av tjenester og langsiktige tilvirkingsprosjekter (anleggskontrakter) resultatføres i takt med prosjektets fullføringsgrad, når utfallet av transaksjonen kan estimeres på en pålitelig måte. Når transaksjonens utfall ikke kan estimeres pålitelig, vil kun inntekter tilsvarende påløpte prosjektkostnader inntektsføres. I den perioden det blir identifisert at et prosjekt vil gi et negativt resultat, vil det estimerte tapet på kontrakten bli resultatført i sin helhet.

Av totale inntekter er MNOK 22,6 i Danmark, resten er i Norge.

SKATT

Skattekostnaden i resultatregnskapet omfatter både periodens betalbare skatt og endring i utsatt skatt. Utsatt skatt er beregnet med 22 % på grunnlag av de midlertidige forskjeller som eksisterer mellom regnskapsmessige og skattemessige verdier, samt ligningsmessig underskudd til fremføring ved utgangen av regnskapsåret. Skatteøkende og skattereduserende midlertidige forskjeller som reverserer eller kan reverseres i samme periode er utlignet og nettoført. Netto utsatt skattefordel balanseføres i den grad det er sannsynlig at denne kan bli utnyttet.

KLASSIFISERING OG VURDERING AV ANLEGGSMIDLER

Anleggsmidler omfatter eiendeler bestemt til varig eie og bruk. Anleggsmidler er vurdert til anskaffelseskost, fratrukket avskrivninger og nedskrivninger. Langsiktig gjeld balanseføres til nominelt beløp på transaksjonstidspunktet.

Varige driftsmidler balanseføres og avskrives over driftsmidlets økonomiske levetid. Vesentlige driftsmidler som består av flere betydelige komponenter med ulik levetid er dekomponert med ulik avskrivningstid for de ulike komponentene. Direkte vedlikehold av driftsmidler kostnadsføres løpende under driftskostnader, mens påkostninger eller forbedringer tillegges driftsmidlets kostpris og avskrives i takt med driftsmidlet. Varige driftsmidler nedskrives til gjenvinnbart beløp ved verdifall som forventes ikke å være forbigående. Gjenvinnbart beløp er det høyeste av netto salgsverdi og verdi i bruk. Verdi i bruk er nåverdi av fremtidige kontantstrømmer knyttet til eiendelen. Nedskrivningen reverseres når grunnlaget for nedskrivningen ikke lenger er til stede.

KLASSIFISERING OG VURDERING AV OMLØPSMIDLER

Omløpsmidler og kortsiktig gjeld omfatter normalt poster som forfaller til betaling innen ett år etter balansedagen, samt poster som knytter seg til varekretsløpet. Omløpsmidler vurderes til laveste verdi av anskaffelseskost og virkelig verdi. Kortsiktig gjeld balanseføres til nominelt beløp på transaksjonstidspunktet.



FORSKNING OG UTVIKLING

Utgifter til forskning og utvikling balanseføres i den grad man kan identifisere en fremtidig økonomisk fordel knyttet til utvikling av en identifiserbar immaterielle eiendel og hvor anskaffelseskostnaden kan måles pålitelig. I motsatt fall kostnadsføres slike utgifter løpende. Balanseført forskning og utvikling avskrives lineært over økonomisk levetid.

VARER

Varer er vurdert til det laveste av anskaffelseskost og netto salgsverdi. Netto salgsverdi er estimert salgspris ved ordinær drift etter fradrag for beregnede nødvendige utgifter for gjennomføring av salget. Anskaffelseskost inkluderer utgifter påløpt ved anskaffelse av varene og kostnader for å bringe varene til nåværende plassering og tilordnes ved bruk av FIFO - prinsippet.

FORDRINGER

Kundefordringer og andre fordringer oppføres til pålydende etter fradrag for avsetning til forventet tap. Avsetning til tap gjøres på grunnlag av en individuell vurdering av de enkelte fordringene. For øvrige kundefordringer utføres en uspesifisert avsetning for å dekke forventet tap på krav.

PENSJONER - INNSKUDDSBASERT ORDNING

Kostnaden til innskuddsbasert pensjonsordning tilsvare periodens premie til forsikringsselskapet.

KONTANTSTRØMOPPSTILLING

Kontantstrømoppstillingen er utarbeidet etter den indirekte metoden. Kontanter og kontantekvivalenter omfatter kontanter, bankinnskudd og andre kortsiktige, likvide plasseringer.

Note 1 Varer

	2024
Varelager	
Lager av innkjøpte varer	5 512 083
Sum varelager	5 512 083
Varekostnad	2024
Innkjøp av råvarer	14 841
Innkjøp av varer for videresalg	126 486 447
Fremmedytelse og underentreprise	39 171 527
Beholdningsendring varelager	- 1 810 978
Sum varekostnad	163 861 837

Note 2 Offentlig tilskudd

Selskapet er registrert i nasjonalt register for lærebedrifter, og mottar tilskudd fra Elfo Sør.



Note 3 Lønnskostnader og ytelser, godtgjørelser til daglig leder, styret og revisor

LØNSKOSTNADER

	2024	2023
Lønninger	160 842 124	85 380 396
Arbeidsgiveravgift	26 365 811	11 414 017
Pensjonskostnader	4 669 809	2 039 055
Andre ytelser	2 461 266	1 337 186
Sum	194 339 011	100 170 654

Selskapet har i 2024 sysselsatt 258 årsverk.

PENSJONSFORPLIKTELSER

Selskapet er pliktig til å ha tjenestepensjonsordning etter lov om obligatorisk tjenestepensjon. Selskapets pensjonsordninger tilfredsstiller kravene i denne lov.

Ytelser til ledende personer	Daglig leder	Styrets leder
Lønn	4 367 153	3 997 039
Annen godtgjørelse	77 859	48 698
Sum	4 445 012	4 045 737

Styret består av daglig leder/styremedlem og styrets leder.

REVISOR

Kostnadsført revisjonshonorar inkl. andre tjenester for 2024 utgjør kr 140 500 ekskl. mva.

Note 4 Anleggsmidler

	Forskning og utvikling	Maskiner og anlegg	Sum
Anskaffelseskost pr. 01.01.24	5 486 868	2 073 198	7 560 066
Tilgang kjøpte driftsmidler	0	2 325 467	2 325 467
Anskaffelseskost 31.12.24	5 486 868	4 398 665	9 885 533
Akkumulerte avskrivninger 01.01.24	1 845 868	1 376 185	3 222 053
Av- og nedskrivninger pr. 31.12.24	2 394 678	1 964 934	4 359 612
Bokført verdi 31.12.24	3 092 190	2 433 731	5 525 921
Årets ordinære avskrivninger	548 810	588 749	1 137 559
Økonomisk levetid	0-10 år	0-5 år	

Selskapet driver med egen utvikling av produkter som omfattes av reglene om egen forskning og utvikling. Utgifter balanseføres i den utstrekning kriteriene for balanseføring er oppfylt, og avskrives lineært over antatt levetid, samt en konkret vurdering ved hvert årsskifte.

Det er aktivert kr 1 433 168 i utviklingskostnader i 2021, kr 2 256 832 i 2020 og kr 1 796 868 i 2019. Dette gjelder delvis et produktspekter der fire av produktene er levert som prototyper og delvis to pågående utviklingsprosjekter med støtte fra Innovasjon Norge.

Det forventes at samlet inntjening basert på resultatet av selskapets FoU aktiviteter som et minimum vil



motsvare medgåtte utgifter.

Note 5 Skatt

Årets skattekostnad	2024	2023
Resultatført skatt på ordinært resultat:		
Betalbar skatt	1 384 556	3 461 265
Endring i utsatt skatt	1 895 476	-73 380
Skattekostnad ordinært resultat	3 280 032	3 387 885
Skattepliktig inntekt:		
Resultat før skatt	14 385 845	15 166 759
Permanente forskjeller	523 395	232 717
Endring i midlertidige forskjeller	-8 615 802	333 545
Skattepliktig inntekt	6 293 438	15 733 021
Betalbar skatt i balansen:		
Betalbar skatt på årets resultat	1 384 556	0
Sum betalbar skatt i balansen	1 384 556	0
Beregning av effektiv skattesats		
Resultat før skatt	14 385 845	15 166 759
Beregnet skatt av resultat før skatt	3 164 886	3 336 687
Skatteeffekt av permanente forskjeller	115 147	51 198
Sum	3 280 033	3 387 885
Effektiv skattesats	22,8 %	22,3 %

Skatteeffekten av midlertidige forskjeller som har gitt opphav til utsatt skatt og utsatte skattefordeler, spesifisert på typer av midlertidige forskjeller

	2024	2023	Endring
Varige driftsmidler	-30 134	-99 156	-69 021
Tilvirkningskontrakter	8 296 051	0	-8 296 051
Fordringer	-499 271	-750 000	-250 729
Sum	7 766 646	-849 156	-8 615 802
Grunnlag for utsatt skatt / skattefordel	7 766 646	-849 156	-8 615 802
Utsatt skatt / skattefordel (22 %)	1 708 662	-186 814	-1 895 476

Note 6 Egenkapital

	Aksjekapital	Overkurs	Annen innskutt egenkapital	Annen egenkapital	Sum egenkapital
Pr. 31.12.2023	40 000	0	0	9 467 118	9 507 118
Årets resultat				11 105 813	11 105 813
Pr 31.12.2024	40 000	0	0	20 572 930	20 612 930

Det ble høsten 2024 besluttet å innfusjonere Velox Nordics AS (tidligere navn EST-GT-Nordics AS). Fusjonen



trådte i kraft i januar 2025. Velox Nordics AS var overdragende selskap i fusjonen. Dette selskapet hadde lik drift som Velox Electro Nordics, elektroinstallasjoner på datasentre. Fusjonen har effekt på antall ansatte og omsetning totalt i selskapet, da ansatte og pågående prosjekter er overtatt av Velox Electro Nordics AS.

Note 7 Pantstillelser og garantier

	31.12.2024	31.12.2023
Pantsikret gjeld, pantstillelser og garantier		
Langsiktig gjeld til Innovasjon Norge	1 550 000	1 550 000
Annen langsiktig gjeld	23 673	45 319
Kassekreditt	10 162 833	27 835
Sum	11 736 506	1 623 154
Regnskapsført verdi av pantesikrede eiendeler		
Driftstilbehør	2 433 731	697 013
Andre kortsiktige fordringer	5 211 817	1 261 585
Varelager	5 512 083	3 701 105
Kundefordringer	119 787 993	39 257 066
Sum	132 945 624	44 916 769

Bevilget kassekreditt utgjør kr 11 000 000. Alle pantstillelsene er relatert til kassekreditten, sikkerhetsstillebeløp er TNOK 6.550 varelager, TNOK 13.550 kundefordringer og TNOK 13.550 driftsmidler.

Note 8 Mellomværende og transaksjoner med selskap i samme konsern

	2024	2023
Fordringer		
Andre kortsiktige fordringer konsern	2 601 030	22 930 027
Sum	2 601 030	22 930 027
Gjeld		
Annen kortsiktig gjeld konsern	0	15 733 021
Sum	0	15 733 021

Kjøp og salg til nærstående selskap i 2024 utgjør:

Salg til Velox Nordics AS MNOK 193, kjøp fra G. T Nordics AS MNOK 1,2 og salg MNOK 5,8, Salg til CTS Nordics AS MNOK 72,6 og salg til CTS Nordics Aps MNOK 22,5.

Kundefordringer på nærstående selskap pr. 31.12.2024 utgjør MNOK 71,5 og leverandørgjeld utgjør MNOK 0,1.



Note 9 Bankinnskudd

Innestående midler på skattetrekkkonto (bundne midler) er på kr. 6 947 201.

Note 10 Aksjonærer

Aksjekapitalen i Velox Electro Nordics AS består av 4 000 aksjer hver pålydende NOK 10, totalt NOK 40 000. Alle aksjer har like rettigheter. Aksjonærer pr. 31.12.2024 er CTS Nordics Holding AS med 2 200 aksjer (55 %) og G. T Holding AS med 1 800 aksjer (45 %). Selskapets daglig leder, styremedlem og en ansatt eier hver 30 % av G.T Holding AS.

Selskapet inngår i konsernregnskap med morselskapet CTS Nordics Holding AS.

Note 11 Langsiktig gjeld

Gjeld som forfaller mer enn fem år etter regnskapsårets slutt

	2024	2023
Gjeld til kredittinstitusjoner	0	1 550 000
Sum	0	1 550 000

Langsiktig gjeld til Innovasjon Norge utgjør kr 1 550 000.



NITSCHKE

Til generalforsamlingen i Velox Electro Nordics AS

NITSCHKE AS

Vollsveien 17B
Postboks 353, 1326 Lysaker

Telefon: +47 67 10 77 00

E-post: post@nitschke.no

Foretaksregisteret: NO 914 658 314 MVA

Medlemmer av Den norske Revisorforening

Independent member of GGI

www.nitschke.no

UAVHENGIG REVISORS BERETNING

Uttalelse om revisjonen av årsregnskapet

Konklusjon

Vi har revidert årsregnskapet for Velox Electro Nordics AS som viser et overskudd på kr 11 105 813. Årsregnskapet består av balanse per 31. desember 2024, resultatregnskap og kontantstrømpstilling for regnskapsåret avsluttet per denne datoen og noter til årsregnskapet, herunder et sammendrag av viktige regnskapsprinsipper.

Etter vår mening

- oppfyller årsregnskapet gjeldende lovkrav, og
- gir årsregnskapet et rettviseende bilde av selskapets finansielle stilling per 31. desember 2024 og av dets resultat og kontantstrømmer for regnskapsåret avsluttet per denne datoen i samsvar med regnskapslovens regler og god regnskapsskikk i Norge.

Grunnlag for konklusjonen

Vi har gjennomført revisjonen i samsvar med de internasjonale revisjonsstandardene International Standards on Auditing (ISA-ene). Våre oppgaver og plikter i henhold til disse standardene er beskrevet nedenfor under Revisors oppgaver og plikter ved revisjonen av årsregnskapet. Vi er uavhengige av selskapet slik det kreves i lov, forskrift og International Code of Ethics for Professional Accountants (inkludert internasjonale uavhengighetsstandarder) utstedt av the International Ethics Standards Board for Accountants (IESBA-reglene), og vi har overholdt våre øvrige etiske forpliktelser i samsvar med disse kravene. Innhentet revisjonsbevis er etter vår vurdering tilstrekkelig og hensiktsmessig som grunnlag for vår konklusjon.

Øvrig informasjon

Styret og daglig leder (ledelsen) er ansvarlige for informasjonen i årsberetningen. Vår konklusjon om årsregnskapet ovenfor dekker ikke informasjonen i årsberetningen.

I forbindelse med revisjonen av årsregnskapet er det vår oppgave å lese årsberetningen. Formålet er å vurdere hvorvidt det foreligger vesentlig inkonsistens mellom årsberetningen og årsregnskapet og den kunnskap vi har opparbeidet oss under revisjonen av årsregnskapet, eller hvorvidt informasjon i årsberetningen ellers fremstår som vesentlig feil. Vi har plikt til å rapportere dersom årsberetningen fremstår som vesentlig feil. Vi har ingenting å rapportere i så henseende.

Basert på kunnskapen vi har opparbeidet oss i revisjonen, mener vi at årsberetningen

- er konsistent med årsregnskapet og
- inneholder de opplysninger som skal gis i henhold til gjeldende lovkrav.

NITSCHKE

Ledelsens ansvar for årsregnskapet

Ledelsen er ansvarlig for å utarbeide årsregnskapet og for at det gir et rettviseende bilde i samsvar med regnskapslovens regler og god regnskapsskikk i Norge. Ledelsen er også ansvarlig for slik intern kontroll som den finner nødvendig for å kunne utarbeide et årsregnskap som ikke inneholder vesentlig feilinformasjon, verken som følge av misligheter eller utilsiktede feil.

Ved utarbeidelsen av årsregnskapet må ledelsen ta standpunkt til selskapets evne til fortsatt drift og opplyse om forhold av betydning for fortsatt drift. Forutsetningen om fortsatt drift skal legges til grunn for årsregnskapet så lenge det ikke er sannsynlig at virksomheten vil bli avvirket.

Revisors oppgaver og plikter ved revisjonen av årsregnskapet

Vårt mål er å oppnå betryggende sikkerhet for at årsregnskapet som helhet ikke inneholder vesentlig feilinformasjon, verken som følge av misligheter eller utilsiktede feil, og å avgi en revisjonsberetning som inneholder vår konklusjon. Betryggende sikkerhet er en høy grad av sikkerhet, men ingen garanti for at en revisjon utført i samsvar med ISA-ene, alltid vil avdekke vesentlig feilinformasjon som eksisterer. Feilinformasjon kan oppstå som følge av misligheter eller utilsiktede feil. Feilinformasjon blir vurdert som vesentlig dersom den enkeltvis eller samlet med rimelighet kan forventes å påvirke økonomiske beslutninger som brukerne foretar basert på årsregnskapet.

For videre beskrivelse av revisors oppgaver og plikter vises det til:
<https://revisorforeningen.no/revisjonsberetninger>

Lysaker, 30. juni 2025
NITSCHKE AS



Rune Bergseng
statsautorisert revisor