



ÅRSREGNSKAPET FOR REGNSKAPSÅRET 2020 - GENERELL INFORMASJON

Enheten

Organisasjonsnummer: 938 737 797
Organisasjonsform: Aksjeselskap
Foretaksnavn: STANGE GRUPPEN AS
Forretningsadresse: Amtmand Bangs gate 7
3019 DRAMMEN

Regnskapsår

Årsregnskapets periode: 01.01.2020 - 31.12.2020

Konsern

Mørselskap i konsern: Ja
Konsernregnskap lagt ved: Ja

Regnskapsregler

Regler for små foretak benyttet: Nei
Benyttet ved utarbeidelsen av årsregnskapet til selskapet: Regnskapslovens alminnelige regler
Benyttet ved utarbeidelsen av årsregnskapet til konsernet: Regnskapslovens alminnelige regler

Årsregnskapet fastsatt av kompetent organ

Bekreftet av representant for selskapet: Øyvind Kaspersen
Dato for fastsettelse av årsregnskapet: 10.06.2021

Grunnlag for avgivelse

År 2020: Årsregnskapet er elektronisk innlevert
År 2019: Tall er hentet fra elektronisk innlevert årsregnskap fra 2020

Det er ikke krav til at årsregnskapet m.v. som sendes til Regnskapsregisteret er undertegnet. Kontrollen på at dette er utført ligger hos revisor/enhetens øverste organ. Sikkerheten ivaretas ved at innsender har rolle/rettighet for innsending av årsregnskapet via Altinn, og ved at det bekreftes at årsregnskapet er fastsatt av kompetent organ.

Brønnøysundregistrene, 22.06.2022



Resultatregnskap

Beløp i: NOK	Note	2020	2019
RESULTATREGNSKAP			
Inntekter			
Salgsinntekt	2,17	0	0
Leieinntekter		0	0
Gevinst ved salg driftsmidler		57 389	123 633
Annen driftsinntekt	2	12 814 830	11 808 730
Sum inntekter		12 872 219	11 932 363
Kostnader			
Varekostnad		0	0
Lønnskostnad	3,4	9 242 113	9 194 341
Avskrivning på varige driftsmidler og immaterielle eiendeler	5,6	900 826	581 728
Annen driftskostnad	3	2 746 342	2 418 605
Sum kostnader		12 889 281	12 194 674
Driftsresultat		-17 062	-262 311
Finansinntekter og finanskostnader			
Inntekt på investering i datterselskap og tilknyttet selskap	14	42 557 333	43 618 708
Annen renteinntekt		1 147 139	1 161 191
Annen finansinntekt	16	0	0
Sum finansinntekter		43 704 472	44 779 899
Nedskrivning av finansielle eiendeler		2 055 000	4 964 409
Annen rentekostnad		583 929	423 553
Annen finanskostnad		36 690	48 882
Sum finanskostnader		2 675 619	5 436 844
Netto finans		41 028 853	39 343 055
Ordinært resultat før skattekostnad		41 011 791	39 080 744
Skattekostnad på ordinært resultat	11	9 478 817	9 691 258
Ordinært resultat etter skattekostnad		31 532 974	29 389 486
Årsresultat		31 532 974	29 389 486



Resultatregnskap

Beløp i: NOK	Note	2020	2019
Overføringer og disponeringer			
Ordinært utbytte	10	16 000 000	10 000
Overføringer til/fra annen egenkapital	10	15 532 973	19 389 486
Sum overføringer og disponeringer		31 532 973	19 399 486



Balanse

Beløp i: NOK	Note	2020	2019
BALANSE - EIENDELER			
Anleggsmidler			
Immaterielle eiendeler			
Goodwill	5	0	0
Sum immaterielle eiendeler		0	0
Varige driftsmidler			
Tomter, bygninger og annen fast eiendom	6,13	0	0
Driftsløsøre, inventar, verktøy, kontormaskiner og lignende	6,13	4 244 571	2 523 315
Merverdi aksjer	6	0	0
Sum varige driftsmidler		4 244 571	2 523 315
Finansielle anleggsmidler			
Investering i datterselskap	8	164 314 661	165 527 794
Sum finansielle anleggsmidler		164 314 661	165 527 794
Sum anleggsmidler		168 559 232	168 051 109
Omløpsmidler			
Varer			
Varer	7,13	0	0
Sum varer		0	0
Fordringer			
Kundefordringer	13	0	0
Andre fordringer		444 216	264 700
Konsernfordringer	14	76 170 233	62 946 555
Sum fordringer		76 614 449	63 211 255
Bankinnskudd, kontanter og lignende			
Bankinnskudd, kontanter og lignende	15	21 289 874	33 616 268
Sum bankinnskudd, kontanter og lignende		21 289 874	33 616 268
Sum omløpsmidler		97 904 323	96 827 523
SUM EIENDELER		266 463 555	264 878 632



Balanse

Beløp i: NOK	Note	2020	2019
BALANSE - EGENKAPITAL OG GJELD			
Egenkapital			
Innskutt egenkapital			
Selskapskapital	9,10	18 511 260	19 503 310
Overkurs	10	61 722 644	61 722 644
Annen innskutt egenkapital	10	45 694 460	45 694 460
Sum innskutt egenkapital		125 928 364	126 920 414
Opptjent egenkapital			
Annen egenkapital	10,17	69 421 303	71 296 280
Sum opptjent egenkapital		69 421 303	71 296 280
Sum egenkapital		195 349 667	198 216 694
Gjeld			
Langsiktig gjeld			
Pensjonsforpliktelser	4	0	0
Utsatt skatt	11	8 811	35 802
Sum avsetninger for forpliktelser		8 811	35 802
Annen langsiktig gjeld			
Øvrig langsiktig gjeld		0	0
Leasingforpliktelse	12,13	0	0
Sum annen langsiktig gjeld		0	0
Sum langsiktig gjeld		8 811	35 802
Kortsiktig gjeld			
Gjeld til kredittinstitusjoner	13	0	0
Leverandørgjeld		393 627	163 254
Betalbar skatt	11	9 268 358	9 199 360
Skyldige offentlige avgifter		905 749	759 099
Utbytte	10	16 000 000	10 000 000
Kortsiktig konserngjeld	14	43 735 189	43 398 599
Annen kortsiktig gjeld	16	802 153	3 105 822
Sum kortsiktig gjeld		71 105 076	66 626 134



Balanse

Beløp i: NOK	Note	2020	2019
Sum gjeld		71 113 887	66 661 936
SUM EGENKAPITAL OG GJELD		266 463 554	264 878 630



Konsernets resultatregnskap

Beløp i: NOK	Note	2020	2019
RESULTATREGNSKAP			
Inntekter			
Salgsinntekter	2,17	270 598 093	242 577 191
Leieinntekter		1 066 050	1 437 627
Gevinst ved salg driftsmidler		395 593	471 965
Annen driftsinntekt	2	162 260	731 132
Sum inntekter		272 221 996	245 217 915
Kostnader			
Varekostnad		107 240 157	94 717 010
Lønnskostnad	3,4	57 536 021	53 292 466
Avskrivning på varige driftsmidler og immaterielle eiendeler	5,6	21 116 206	20 169 522
Annen driftskostnad	3	42 340 941	43 104 733
Sum kostnader		228 233 325	211 283 731
Driftsresultat		43 988 671	33 934 184
Finansinntekter og finanskostnader			
Inntekt på investering i datterselskap og tilknyttet selskap	14	0	0
Annen renteinntekt		1 198 206	1 233 935
Annen finansinntekt	16	203	68 524
Sum finansinntekter		1 198 409	1 302 459
Annen rentekostnad		3 470 270	2 973 664
Annen finanskostnad		284 241	114 253
Sum finanskostnader		3 754 511	3 087 917
Netto finans		-2 556 102	-1 785 458
Ordinært resultat før skattekostnad		41 432 569	32 148 726
Skattekostnad på ordinært resultat	11	9 058 929	7 012 859
Ordinært resultat etter skattekostnad		32 373 640	25 135 867
Årsresultat		32 373 640	25 135 867



Konsernets balanse

Beløp i: NOK	Note	2020	2019
BALANSE - EIENDELER			
Anleggsmidler			
Immaterielle eiendeler			
Goodwill	5	0	327 982
Sum immaterielle eiendeler		0	327 982
Varige driftsmidler			
Tomter, bygninger og annen fast eiendom	6,13	112 465 129	89 229 325
Maskiner og anlegg	6,13	73 978 291	63 146 498
Leasede driftsmidler	6,13	14 566 440	11 668 368
Sum varige driftsmidler		201 009 860	164 044 191
Sum anleggsmidler		201 009 860	164 372 173
Omløpsmidler			
Varer			
Varer	7,13	29 776 536	28 745 893
Sum varer		29 776 536	28 745 893
Fordringer			
Kundefordringer	13	27 252 829	26 657 191
Andre fordringer		2 732 275	1 585 457
Periodiserte kostnader		100 192	319 691
Sum fordringer		30 085 296	28 562 339
Bankinnskudd, kontanter og lignende			
Bankinnskudd, kontanter og lignende	15	26 027 308	37 500 119
Sum bankinnskudd, kontanter og lignende		26 027 308	37 500 119
Sum omløpsmidler		85 889 140	94 808 351
SUM EIENDELER		286 899 000	259 180 524

BALANSE - EGENKAPITAL OG GJELD

**Konsernets balanse**

Beløp i: NOK	Note	2020	2019
Egenkapital			
Innskutt egenkapital			
Selskapskapital	9,10	18 511 260	19 503 310
Overkurs	10	61 722 644	61 722 644
Annen innskutt egenkapital	10	45 694 460	45 694 460
Sum innskutt egenkapital		125 928 364	126 920 414
Opptjent egenkapital			
Annen egenkapital	10,17	15 492 161	16 526 470
Sum opptjent egenkapital		15 492 161	16 526 470
Sum egenkapital		141 420 525	143 446 884
Gjeld			
Langsiktig gjeld			
Pensjonsforpliktelser	4	0	0
Utsatt skatt	11	5 308 151	5 517 580
Andre avsetninger for forpliktelser		2 318 500	2 318 500
Sum avsetninger for forpliktelser		7 626 651	7 836 080
Annen langsiktig gjeld			
Øvrig langsiktig gjeld	12,13	60 000 000	46 926 098
Leasingfor	12,13	14 776 532	13 097 830
Sum annen langsiktig gjeld		74 776 532	60 023 928
Sum langsiktig gjeld		82 403 183	67 860 008
Kortsiktig gjeld			
Gjeld til kredittinstitusjoner	13	11 359 014	0
Leverandørgjeld		12 994 484	8 966 759
Betalbar skatt	11	9 268 358	9 199 360
Skyldige offentlige avgifter		7 067 187	5 850 103
Utbytte	10	16 000 000	10 000 000
Annen kortsiktig gjeld	16	6 386 247	13 857 439
Sum kortsiktig gjeld		63 075 290	47 873 661
Sum gjeld		145 478 473	115 733 669
SUM EGENKAPITAL OG GJELD		286 898 998	259 180 553



Konsernets balanse

Beløp i: NOK	Note	2020	2019
---------------------	-------------	-------------	-------------



**STANGE GRUPPEN AS
ÅRSBERETNING 2020**

Virksomhet

Selskapet er morselskap i konsernet og yter tjenester i form av ledelse og administrasjon til øvrige selskaper i konsernet.

Konsernet omfatter følgende selskaper ved utgangen av 2020:

Stange Gruppen AS
Stange Betong AS
Svelviksand AS
Stange Eiendom AS
AS Hoff Sandtak
Stange Industri AS
Einar Stange AS
Adda Byggkjemi AS
Adda Eiendom AS

Stange Gruppen AS er morselskap for de øvrige selskapene i konsernet.

Svelviksand AS utvinner sand og stein, og har virksomhet på Verket i Hurum kommune og på Kilemoen i Ringerike kommune. Selskapet driver også sandutsalg på havnen i Tønsberg.

Stange Betong AS har ikke aktiv drift, men har rettigheter for uttak av kalk i Nedre Eiker kommune.

Stange Eiendom AS eier og utvikler tomter i Nesodden, Tønsberg og Ringerike kommune.

AS Hoff Sandtak eier et større tomteområde i Hurum Kommune hvor det drives masseuttak, samt utleie.

Stange Industri AS driver produksjon og pakking av sand- og mørtelprodukter.

Einar Stange AS driver handel med byggevarer spesielt rettet mot murfaget.

Adda Byggkjemi AS driver produksjon av ulike mørtel- og kjemiprodukter.

Adda Eiendom AS eier og leier ut et bygg i Drammen kommune

Konsernet har hovedkontor i Drammen.

Årsregnskapet for Stange Gruppen AS (morselskapet)

Årsregnskapet er basert på en forutsetning om fortsatt drift, og det bekreftes at denne forutsetningen er tilstede. Årsregnskapet for 2020 viser et driftsunderskudd på



kr 17,062. Årsregnskapet er gjort opp med et overskudd etter skatt på kr 31.532.973. Årets resultat foreslås overført som følger:

Årets overskudd	31.532.973
Avsatt til utbytte	- 16.000.000
Overført til annen egenkapital	- 15.532.973

Egenkapitalen utgjør ved årets slutt NOK 195.349.667 tilsvarende ca. 73 %.

Styret anser at resultatregnskapet og balansen gir tilstrekkelig informasjon om selskapets stilling ved årsskiftet.

Arbeidsmiljø

Morselskapet hadde ved årets slutt 7 ansatte, hvorav 3 var kvinner og fire menn. Styret anser arbeidsmiljøet i selskapet for å være godt. Det er ikke gjort spesielle tiltak for å fremme likestillingen i selskapet. Arbeidsmiljøet er tilfredsstillende. Sykefraværet har vært på 5 % i 2020. Det har i 2020 ikke vært alvorlige ulykker i selskapet.

Årsregnskap for Stange Gruppen konsern

Årsregnskapet er basert på en forutsetning om fortsatt drift, og det bekreftes at denne forutsetningen er tilstede.

Årsregnskapet for konsernet 2020 viser et driftsresultat på NOK 43.988.673 og et overskudd på NOK 32.373.642 etter skatt.

Egenkapitalen utgjør ved årets slutt NOK 141.420.525 tilsvarende ca. 49 %. Styret anser at resultatregnskapet og balansen gir tilstrekkelig informasjon om selskapets stilling ved årsskiftet.

Aksjekapital og aksjonærforhold

Konsernet hadde ved årets utgang 4 aksjonærer:

Martine Stange	8.003	A-aksjer à kr. 10,00	totalt NOK	80.030
Mons Stange	8.003	A-aksjer à kr. 10,00	totalt NOK	80.030
Mesco AS	917.560	B-aksjer à kr. 10,00	totalt NOK	9.175.600
Hulda AS	917.560	B-aksjer à kr. 10,00	totalt NOK	9.175.600
Sum	1.851.126	aksjer à kr. 10,00	totalt NOK	18.511.260

Arbeidsmiljø

Konsernet hadde ved årets slutt 69 ansatte, hvorav 16 var kvinner og 53 menn. Selskapets styre består av 1 kvinne og 2 menn. Styret anser arbeidsmiljøet i selskapet for å være godt. Det er ikke gjort spesielle tiltak for å fremme likestillingen i konsernet. Arbeidsmiljøet er tilfredsstillende og sykefraværet har vært ca 7,5 % i 2020. Det har ikke vært arbeidsulykke i 2020.

Ytre miljø

Konsernets forurensning til det ytre miljø begrenser seg til støv og støv i forbindelse med utvinning av sand og grus. Forurensningen til det ytre miljø er innenfor akseptable rammer. Det er ingen forurensning til vann eller sjø.



Forskning og Utvikling

Konsernet har ingen pågående forsknings- og utviklingsprosjekter.

Konsernets stilling

Konsernet har god likviditet og positiv kontantstrøm. Større investeringer er finansiert ved langsiktige lån og leasing, og konsernet har også tilgang på både kort- og langsiktig kapital ved behov. Alt salg skjer på kreditt, og konsernet har rutiner for kredittsjekk av nye og eksisterende kunder. Konsernet har noen få, store kunder som står for en høy andel av omsetningen. Samlet tap de siste 3 har vært lave, og det er gjort vurderinger og avsetninger for tapsutsatte fordringer ved regnskapsårets slutt.

Marked

Konsernet driver i hovedsak innenfor bygg og anleggsbransjen og vil nødvendigvis påvirkes av konjunktorene i bransjen.

Annet og forhold inntruffet etter balansedagen

Konsernet vil i likhet med alle andre bli påvirket av den uroen COVID19 forårsaker. Konsernet har gjort tiltak og er forberedt på de utfordringene som måtte komme. Styret kjenner forøvrig ikke til forhold i Stange Gruppen AS eller konsernet forøvrig som er viktig for å bedømme dets stilling eller resultat og som ikke fremgår av årsregnskapet med noter.

Drammen, 10. juni 2021

Øyvind Kaspersen
Styreleder

Mons Stange
Styremedlem

Stig Kjetil Skarbø
Daglig leder

Martine Stange
Styremedlem



Konsernregnskap

Stange Gruppen AS

2020

**Konsernregnskap
Stange Gruppen AS
Resultatregnskap**

MORSELSKAP			KONSERN		
2019	2020	NOTE	DRIFTSINNTEKTER OG DRIFTSKOSTNADER	2020	2019
0	0	2, 17	Salgsinntekt	270 598 093	242 577 191
0	0		Leieinntekter	1 066 050	1 437 627
123 633	57 389		Gevinst salg driftsmidler	395 593	471 965
11 808 730	12 814 830	2	Annen driftsinntekt	162 260	731 132
<u>11 932 363</u>	<u>12 872 219</u>		Sum driftsinntekter	<u>272 221 996</u>	<u>245 217 915</u>
			Varekostnad	107 240 157	94 717 010
9 194 341	9 242 113	3,4	Lønnskostnad	57 536 021	53 292 466
581 728	900 826	5,6	Avskrivning på varige driftsmidler	21 116 206	20 169 522
2 418 605	2 746 342	3	Annen driftskostnad	42 340 941	43 104 733
<u>12 194 674</u>	<u>12 889 281</u>		Sum driftskostnader	<u>228 233 324</u>	<u>211 283 731</u>
<u>-262 311</u>	<u>-17 062</u>		Driftsresultat	<u>43 988 673</u>	<u>33 934 184</u>
			FINANSINNTEKTER OG FINANSKOSTNADER		
1 161 191	1 147 139		Renteinntekter	1 198 206	1 233 935
43 618 708	42 557 333	14	Inntekt på investering i datterselskap		0
0		16	Annen finansinntekt	203	68 524
<u>44 779 899</u>	<u>43 704 472</u>		Sum finansinntekter	<u>1 198 409</u>	<u>1 302 459</u>
			Renlekkostnader	3 470 270	2 973 664
423 553	583 929		Nedskrivning av finansielle eiendeler	0	0
4 964 409	2 055 000		Annen finanskostnad	284 241	114 253
48 882	36 690		Sum finanskostnader	<u>3 754 511</u>	<u>3 087 917</u>
<u>5 436 844</u>	<u>2 675 619</u>		Netto finansresultat	<u>-2 556 102</u>	<u>-1 785 458</u>
<u>39 343 055</u>	<u>41 028 853</u>		Årsresultat før skattekostnad	<u>41 432 571</u>	<u>32 148 725</u>
<u>39 080 744</u>	<u>41 011 790</u>		Skattekostnad	9 058 929	7 012 659
9 691 258	9 478 817	11	ARSRESULTAT	<u>32 373 642</u>	<u>25 135 866</u>
<u>29 389 486</u>	<u>31 532 973</u>		OVERFØRINGER		
			Avsatt til annen egenkapital		
19 389 486	15 532 973	10	Foreslått utbytte		
10 000 000	16 000 000	10	Sum overføringer		
<u>29 389 486</u>	<u>31 532 973</u>				





Konsernregnskap
Stange Gruppen AS
Balanse pr 31. desember

MORSELSKAP				KONSERN	
2019	2020	NOTE	EIENDELER	2020	2019
			Anleggsmidler		
			Immaterielle eiendeler		
0	0	5	Goodwill	0	327 982
<u>0</u>	<u>0</u>		Sum immaterielle eiendeler	<u>0</u>	<u>327 982</u>
			Varige driftsmidler		
0	0	6	Merverdi aksjer		
0	0	6,13	Tomter, bygninger og annen fast eiendom	112 465 129	89 229 325
2 523 315	4 244 571	6,13	Maskiner, anlegg, driftsløsøre, inventar mv.	73 978 291	63 146 498
<u>0</u>	<u>0</u>	6,13	Leasede driftsmidler	14 566 440	11 668 368
<u>2 523 315</u>	<u>4 244 571</u>		Sum varige driftsmidler	<u>201 009 860</u>	<u>164 044 191</u>
			Finansielle anleggsmidler		
165 527 794	164 314 661	8	Investering i datterselskap	0	0
<u>165 527 794</u>	<u>164 314 661</u>		Sum finansielle anleggsmidler	<u>0</u>	<u>0</u>
<u>168 051 109</u>	<u>168 559 232</u>		Sum anleggsmidler	<u>201 009 860</u>	<u>164 372 173</u>
			Omløpsmidler		
<u>0</u>	<u>0</u>	7,13	Varer	<u>29 776 536</u>	<u>28 745 693</u>
			Fordringer		
0	0	13	Kundefordringer	27 252 829	26 657 191
0	0		Periodiserte kostnader	100 192	319 691
62 946 555	76 170 233	14	Fordring konsernselskaper	0	0
264 700	444 216		Andre fordringer	2 732 275	1 585 487
<u>63 211 255</u>	<u>76 614 449</u>		Sum fordringer	<u>30 085 297</u>	<u>28 562 370</u>
33 616 268	21 289 874	15	Bankinnskudd, kontanter og lignende	26 027 308	37 500 119
<u>96 827 522</u>	<u>97 904 323</u>		Sum omløpsmidler	<u>85 889 141</u>	<u>94 808 382</u>
<u>264 878 631</u>	<u>266 463 555</u>		SUM EIENDELER	<u>286 899 000</u>	<u>259 180 555</u>





**Konsernregnskap
Stange Gruppen AS
Balanse pr 31. desember**

2019	2020	NOTE	EGENKAPITAL OG GJELD	2020	2019
			Egenkapital		
			Innskutt egenkapital		
19 503 310	18 511 260	9,10	Selskapskapital	18 511 260	19 503 310
0		10	Egne aksjer		0
61 722 644	61 722 644	10	Overkurs	61 722 644	61 722 644
45 694 460	45 694 460	10	Annen innskutt egenkapital	45 694 460	45 694 460
<u>126 920 414</u>	<u>125 928 364</u>		Sum innskutt egenkapital	<u>125 928 364</u>	<u>126 920 414</u>
			Opptjent egenkapital		
71 296 280	69 421 303	10, 17	Annen egenkapital	15 492 161	16 526 470
<u>71 296 280</u>	<u>69 421 303</u>		Sum opptjent egenkapital	<u>15 492 161</u>	<u>16 526 470</u>
<u>198 216 694</u>	<u>195 349 667</u>		Sum egenkapital	<u>141 420 525</u>	<u>143 446 884</u>
			Gjeld		
			Avsetning for forpliktelser		
0	0	4	Pensjonsforpliktelser	0	0
35 802	8 811	11	Utsatt skatt	5 308 151	5 517 580
0	0		Andre avsetninger for forpliktelser	2 318 500	2 318 500
<u>35 802</u>	<u>8 811</u>		Sum avsetninger for forpliktelser	<u>7 626 651</u>	<u>7 836 081</u>
			Annen langsiktig gjeld		
0	0	12,13	Leasing forpliktelse	14 776 532	13 097 830
0	0	12,13	Øvrig langsiktig gjeld	60 000 000	46 926 098
<u>0</u>	<u>0</u>		Sum annen langsiktig gjeld	<u>74 776 532</u>	<u>60 023 928</u>
			Kortsiktig gjeld		
0	0	13	Kassakreditt	11 359 014	0
163 254	393 627		Leverandørgjeld	12 994 484	8 966 759
9 199 360	9 268 358	11	Betalbar skatt	9 268 358	9 199 360
759 099	905 749		Skyldige offentlige avgifter	7 067 187	5 850 103
43 398 599	43 735 189	14	Gjeld til selskap i samme konsern	0	0
10 000 000	16 000 000	10	Avsatt utbytte	16 000 000	10 000 000
3 105 822	802 153	16	Annen kortsiktig gjeld	6 386 247	13 857 439
<u>66 626 135</u>	<u>71 105 076</u>		Sum kortsiktig gjeld	<u>63 075 291</u>	<u>47 873 662</u>
<u>66 661 937</u>	<u>71 113 888</u>		Sum gjeld	<u>145 478 474</u>	<u>115 733 671</u>
<u>264 878 631</u>	<u>266 463 555</u>		SUM EGENKAPITAL OG GJELD	<u>286 899 000</u>	<u>259 180 555</u>


Mons Einar Stange
Styremedlem

Martine Stange
Styremedlem

Drammen, 10. juni 2021
for Stange Gruppen AS


Øyvind Kaspersen,
Styrets leder

Stig Kjetil Skarbø
Daglig leder



**Konsernregnskap
Stange Gruppen AS**

Kontantstrømoppstilling

MORSELSKAP		KONSERN	
2019	2020	2020	2019
KONTANTSTRØMMER FRA OPERASJONELLE AKTIVITETER:			
39 080 744	41 011 790	41 432 571	32 148 727
-6 937 519	-9 199 360	-9 199 360	-6 937 519
581 728	900 826	21 116 206	20 169 522
0	0	0	1 582 633
-43 618 708	-42 557 333	0	0
-123 633	-57 389	-395 593	-465 298
4 964 409	2 055 000	0	0
69 322	0	0	0
0	0	-1 030 643	-3 676 599
0	0	-595 369	-522 775
-43 380	230 103	4 027 454	47 673
21 083	-3 984 010	0	0
189 772	-2 336 267	-7 181 395	-245 203
-5 816 182	-13 936 640	48 173 871	42 101 161
KONTANTSTRØMMER FRA INVESTERINGSAKTIVITETER:			
520 000	265 000	716 000	1 490 000
-1 793 058	-2 829 692	-51 523 550	-19 168 176
-1 273 058	-2 564 692	-50 807 550	-17 678 176
KONTANTSTRØMMER FRA FINANSIERINGSAKTIVITETER:			
0	0	-4 872 048	-2 875 988
0	0	-46 926 098	-6 068 014
0	0	60 000 000	0
-6 411 464	-7 082 047	0	0
0	0	11 359 014	0
0	-12 400 000	-12 400 000	0
-16 000 000	-10 000 000	-10 000 000	-16 000 000
0	-6 000 000	-6 000 000	0
35 733 200	46 322 940	0	0
-7 569 927	-6 665 955	0	0
5 751 809	4 174 938	-8 839 132	-24 944 002
0	0	0	0
-1 337 431	-12 326 394	-11 472 811	-521 017
0	0	0	0
34 953 699	33 616 266	37 500 119	38 021 136
33 616 268	21 289 874	26 027 308	37 500 119

** Gevinst knyttet til salg av driftsmidler i konsernet for 2019 er kr. 471 965.
I Tillegg er det solgt driftsmidler med tap på kr. 6 667,- som er presentert som andre driftskostnader.
Netto av disse utgjør kr. 465 298,- som er presentert i kontantstrømmen for konsernet.



Konsernregnskap Stange Gruppen AS Noter til regnskapet 2020

Note 1 Regnskapsprinsipper

Årsregnskapet er satt opp i samsvar med regnskapslovens bestemmelser og god regnskapsskikk.

Konsolidering

Konsernregnskapet omfatter morselskapet Stange Gruppen AS med datterselskaper. Konsernregnskapet er utarbeidet som om konsernet var en økonomisk enhet. Transaksjoner og mellomværende mellom selskapene i konsernet er eliminert. Konsernregnskapet er utarbeidet etter ensartede prinsipper, ved at datterselskapene følger de samme regnskapsprinsipper som morselskapet.

Følgende datterselskaper inngår i selskapets konsernregnskap:

Stange Betong AS, org nr 919 662 506, Amtmand Bangs gate 7, 3019 Drammen	100 %
Svelviksand AS, org nr 916 454 614, Fjordveien 21 B, 3490 Klokkearstua	100 %
Stange Eiendom AS, org nr 942 805 965, Amtmand Bangs gate 7, 3019 Drammen	100 %
AS Hoff Sandtak, org nr 923 271 074, Amtmand Bangs gate 7, 3019 Drammen	100 %
Stange Industri AS, org nr 994 522 779, Amtmand Bangs gate 7, 3019 Drammen	100 %
Einar Stange AS, org nr 925 799 351, Professor Birkelands vei 31, 1081 Oslo	100 %
Adda Byggkjemí AS, org nr. 968 272 551, Gråterudveien 26, 3036 Drammen	100 %
Adda Eiendom AS, org. nr. 921 967 055, Amtmand Bangs gate 7, 3019 Drammen	100 %

Datterselskaper

Datterselskapene vurderes etter kostmetoden i selskapsregnskapet, dog justert for oppskrivning før 1999. Utbytte og andre utdelinger inntektsføres samme år som de er avsatt i datterselskapene. Utdelinger som overstiger opplyst resultat i eierperioden føres som reduksjon av investeringen.

Salgsinntekter

Inntektsføring ved salg av varer skjer på leveringstidspunktet. Tjenester inntektsføres i takt med utførelsen. Leieinntekter inntektsføres i henhold til kontrakt.

Klassifisering og vurdering av balanseposter

Omløpsmidler og kortsiktig gjeld omfatter poster som forfaller til betaling innen ett år etter balansedagen, samt poster som knytter seg til varekretsløpet. Øvrige poster er klassifisert som anleggsmidler / langsiktig gjeld.

Omløpsmidler vurderes til laveste av anskaffelseskost og virkelig verdi. Kortsiktig gjeld balanseføres til nominell beløp på oppkjøpstidspunktet.

Anleggsmidler vurderes til anskaffelseskost, men nedskrives til virkelig verdi dersom verdifallet ikke forventes å være forbigående. Langsiktig gjeld balanseføres til nominell beløp på etableringstidspunktet.

Varebeholdninger

Lager av innkjøpte varer er verdsatt til laveste av anskaffelseskost og virkelig verdi. Prosjekter under arbeid er vurdert etter prinsippet om løpende avregning med fortjeneste.

Fordringer

Kundefordringer og andre fordringer er oppført i balansen til pålydende etter fradrag for avsetning til forventet tap. Avsetning til tap gjøres på grunnlag av individuelle vurderinger av de enkelte fordringene. I tillegg gjøres det for øvrige kundefordringer en uspesifisert avsetning for å dekke antatt tap.

Valuta

Pengeposter i utenlandsk valuta er vurdert etter kursen ved regnskapsårets slutt.

Kortsiktig plasseringer

Kortsiktige plasseringer (aksjer og andeler, vurdert som omløpsmidler) vurderes til laveste av anskaffelseskost og virkelig verdi på balansedagen. Motatt utbytte og andre utdelinger fra selskapene inntektsføres som annen finansinntekt.

Varige driftsmidler

Varige driftsmidler balanseføres og avskrives over driftsmidlets forventede levetid. Direkte vedlikehold av driftsmidler kostnadsføres løpende under driftskostnader, mens påkostninger eller forbedringer tillegges driftsmidlets kostpris og avskrives i takt med driftsmidlet. Dersom gjenvinnbart beløp av driftsmidlet er lavere enn balanseført verdi, foretas nedskrivning til gjenvinnbart beløp. Gjenvinnbart beløp er det høyeste av netto salgsverdi og verdi i bruk. Verdi i bruk er nåverdien av de fremtidige kontantstrømmene som eiendelen vil generere.

Skatt

Skattekostnaden i resultatregnskapet omfatter både periodens betalbare skatt og endring i utsatt skatt. Utsatt skatt er beregnet med 22% på grunnlag av de midlertidige forskjeller som eksisterer mellom regnskapsmessige og skattemessige verdier, samt skattemessig underskudd til fremføring ved utgangen av regnskapsåret. Skatteøkende og skattereduserende midlertidige forskjeller som reverserer eller kan reverseres i samme periode er utlignet. Netto utsatt skatt skattefordel balanseføres i den grad det er sannsynlig at denne kan utnyttes.

**Kontantstrømoppstilling**

Kontantstrømoppstilling er utarbeidet etter den indirekte metode. Kontanter og kontantekvivalenter omfatter kontanter, bankinnskudd og andre kortsiktige, likvide plasseringer.

Bruk av estimater

Utarbeidelsen av årsregnskapet i henhold til god regnskapsskikk forutsetter at ledelsen benytter estimater og forutsetninger som påvirker resultatregnskapet og verdsettelsen av eiendeler og gjeld, samt opplysninger om usikre eiendeler og forpliktelser på balansedagen.

Betingede tap som er sannsynlige og kvantifiserbare, kostnadsføres løpende.



Note 2 Salgsinntekt

Morselskap	2020		Per virksomhetsområde:	2020	Konsern 2019
	2019	2020			
0	0		Salg og frakt av sand	93 876 910	86 690 956
0	0		Salg/produksjon og frakt av mørtel	113 942 049	94 189 336
0	0		Salg av byggevarer	62 779 134	61 696 899
0	0		Sum salgsinntekt	270 598 093	242 577 191

I morselskapet er det inntektsført kr 12 715 000 som gjelder fakturering av konsernadministrasjon til datterselskapene i konsernet

Note 3 Lønnskostnad, antall ansatte, godtgjørelser, lån til ansatte mm

Lønnskostnad

Morselskap	2020		2020	Konsern 2019	
	2019	2020			
6 588 191	6 641 777		Lønn	42 840 915	39 069 586
1 175 211	1 092 116		Folketrygdavgift	6 247 690	6 120 266
599 916	788 121		Pensjonskostnader	2 464 766	1 883 598
69 322	0		Kostnadsført effekt endring pensjonsordning. (Se note 4)	0	1 694 984
252 000	252 000		Innleide vikarer	3 597 686	2 365 136
175 000	250 000		Styreonorar	250 000	175 000
334 701	218 099		Andre ytelser	2 334 965	1 983 796
9 194 341	9 242 113		Sum	57 536 021	53 292 466

6 6 Antall årsværk sysselsatt i regnskapsåret 63 63

Ytelser til ledende personer	Lønn og pensjon	Annen godtgjørelse
Daglig leder	1 991 006	273 141
Styret	250 000	0

(Gjelder lønn til nåværende daglig leder i Stange Gruppen AS, samt totalt styreonorar i Stange Gruppen AS)

Lån og sikkerhetsstillelse til ledende personer:

Selskapet og konsernet har ikke stillet lån eller sikkerhet for ansatte, ledende personer eller styret

Revisor

Godtgjørelse til morselskapets og konsernets revisor Deloitte AS fordeler seg slik (alle tall eks mva):

Morselskap	2020		2020	Konsern 2019	
	2019	2020			
37 348	92 830		Lovpålagt revisjon	361 161	320 482
37 348	38 330		Regnskapsteknisk bistand	94 598	92 518
11 957	12 283		Skatterådgivning	59 338	58 756
51 000	0		Annen bistand	2 500	56 000
0	0		Annen juridisk bistand	0	0
137 653	143 443		SUM	517 597	527 756

Note 4 Pensjonskostnader, -midler og -forpliktelse

Foretaket er pliktig til å ha tjenestepensjonsordning etter lov om obligatorisk tjenestepensjon, og har pensjonsordning som tilfredsstiller kravene i denne loven.

Konsernet

Den siste avtalen om ytelsespensjon ble avsluttet i 2019. Alle selskapene i konsernet har nå kun innskuddspensjonsordning.



Note 5 Immaterielle eiendeler

Konsern	Goodwill	
	Tidligere oppkjøp	SUM
Anskaffelseskost 01.01.20	6 560 120	6 560 120
Tilgang	0	0
Avgang	0	0
Anskaffelseskost 31.12.20	6 560 120	6 560 120
Akk avskrivninger 31.12.20	6 560 121	6 560 121
Netto akk og rev nedskrivninger 31.12.20	0	0
Akk avskr., nedskr og rev nedskrivninger 31.12.20	6 560 121	6 560 121
Bokført verdi pr. 31.12.20	0	0
Årets avskrivninger	327 982	327 982
Økonomisk levetid	20 år	
Avskrivningsplan	Lineær	

Goodwill fra tidligere oppkjøp er knyttet til merverdi vedrørende en feste kontrakt, og avskrives over 20 år

Note 6 Varige driftsmidler

Morselskap	Biler og driftsløsere	
		SUM
Anskaffelseskost 01.01.20	5 223 978	5 223 978
Tilgang	2 829 692	2 829 692
Avgang	-848 000	-848 000
Anskaffelseskost 31.12.20	7 205 670	7 205 670
Akk avskrivninger 31.12.20	3 601 489	3 601 489
Avgang akkumulerte avskrivninger	-640 399	0
Netto akk og rev nedskrivninger 31.12.20	0	0
Akk avskr., nedskr og rev nedskrivninger 31.12.20	2 961 100	2 961 100
Bokført verdi pr. 31.12.20	4 244 571	4 244 571
Årets avskrivninger	900 826	
Økonomisk levetid	3 - 5 år	
Avskrivningsplan	Lineær	

Konsern	Bygninger og tomter	Fast teknisk installasjon	Merverdi aksjer	Maskiner og anlegg	Leasede driftsmidler	SUM
Anskaffelseskost 01.01.20	99 082 810	15 789 424	203 652 258	232 769 057	51 299 217	602 592 766
Tilgang	28 021 129	0	0	23 502 420	6 550 750	58 074 299
Avgang	0	0	0	1 766 185	0	1 766 185
Oppskrevet før 01.01.20	24 545 591	0	0	0	0	24 545 591
Anskaffelseskost 31.12.20	151 649 528	15 789 424	203 652 258	254 505 292	57 849 967	683 446 469
Akk avskrivninger 31.12.20	43 901 292	11 072 529	203 652 258	180 527 001	43 283 527	482 436 607
Netto akk og rev nedskrivninger 31.12.20	0	0	0	0	0	0
Akk avskr., nedskr og rev nedskrivninger 31.12.20	43 901 292	11 072 529	203 652 258	180 527 001	43 283 527	482 436 607
Bokført verdi pr. 31.12.20	107 748 236	4 716 894	0	73 978 291	14 566 440	201 009 860
Årets avskrivninger	3 538 058	1 247 267	0	12 350 220	3 652 678	20 788 223
Økonomisk levetid	0-50 år	10 år	20 år	3 - 10 år	5 - 10 år	
Avskrivningsplan	Lineær	Lineær	Lineær	Lineær	Lineær	



Note 7 Varer

Morselskap		Konsern		
2019	2020	2020	2019	
0	0	Råvarer	3 899 883	5 016 078
0	0	Ferdigvarer	17 147 954	16 787 592
0	0	Handelsvarer	8 728 719	6 942 223
0	0	Sum	29 776 556	28 745 893

Note 8 Datterselskap, tilknyttet selskap m.v.

Firma	Ansk.- tidspunkt	Konsolidert (ja/nei)	Forretnings- kontor	Stemme-andel	Eier- andel
Svelviksand AS	1985	ja	Verket i Hurum	100 %	100 %
Stange Betong AS	1985	ja	Drammen	100 %	100 %
Stange Eiendom AS	31.05.2007	ja	Drammen	100 %	100 %
AS Hoff Sandtak	01.01.2009	ja	Klokkarstua	100 %	100 %
Einar Stange AS	31.12.2012	ja	Oslo	100 %	100 %
Stange Industri AS	28.08.2009	ja	Klokkarstua	100 %	100 %
Adda Byggkjemi AS	18.11.2015	ja	Drammen	100 %	100 %
Adda Eiendom AS	20.12.2018	ja	Drammen	100 %	100 %

Aksjene er bokført etter kostmetoden og justert med oppskrivning. Aksjene i Stange Betong AS er i selskapsregnskapet til Stange Gruppen AS nedskrevet med kr. 103 068 848 som følge av uddelta utbytter og nedsettelse av kapitalen. Tilsvarende er verdien av Stange Eiendom AS nedskrevet med kr. 50 810 795, og verdien av Einar Stange AS nedskrevet med kr. 371 767 som følge av avsatte utbytter som ikke er opplyst i eierperioden, samt nedsettelse av kapitalen. Aksjer i Stange Betong AS og Adda Byggkjemi AS er skrevet ned med kr. 846.874 og kr. 1 208 126 i 2020.

Firma	Bokført Verdi	Egenkapital i følge siste årsregnskap	Årsresultat i følge siste årsregnskap
Svelviksand AS	83 600 000	31 377 557	22 726 909
Stange Betong AS	1 085 411	1 085 411	-228 526
Stange Eiendom AS	15 244 770	8 259 429	-165 607
AS Hoff Sandtak	28 547 447	14 039 532	3 217 873
Einar Stange AS	10 738 209	6 751 881	2 539 288
Stange Industri AS	4 690 552	3 562 116	5 184 564
Adda Byggkjemi AS	8 522 972	8 522 972	-1 208 126
Adda Eiendom AS	11 885 300	6 367 219	199 238
	164 314 661		

Note 9 Aksjekapital og aksjonærinformasjon

Aksjekapitalen i selskapet pr 31.12.20 består av følgende aksjeklasser:

	Antall	Pålydende verdi	Bokført verdi
A-aksjer	16 006	10	160 060
B-aksjer	1 835 120	10	18 351 200
Sum	1 851 126		18 511 260

Eierstruktur

De største aksjonærene i selskapet pr 31.12.20 var:

	A-aksjer	B-aksjer	Sum	Eier- andel	Stemme- andel
Mons Stange	8 003	0	8 003	0 %	50 %
Martine Stange	8 003	0	8 003	0 %	50 %
Mesco AS, tilknyttet Mons Stange	0	917 560	917 560	50 %	0 %
Hulda AS, tilknyttet Martine Stange	0	917 560	917 560	50 %	0 %
Totalt antall aksjer	16 006	1 835 120	1 851 126	100 %	100 %



Note 10 Egenkapital

Morselskap

	Akse- kapital	Egne aksjer	Overkurs	Annen innskutt egenkapital	Annen egenkapital	Sum egenkapital
Egenkapital 01.01.20	19 503 310	0	61 722 644	45 694 460	71 296 280	198 216 694
<u>Årets endring i egenkapital:</u>						
Årets resultat					31 532 973	31 532 973
Tilleggsutbytte					-6 000 000	-6 000 000
Avsatt utbytte					-16 000 000	-16 000 000
Sletting aksjer	-992 050				-11 407 950	-12 400 000
Egenkapital 31.12.20	18 511 260	0	61 722 644	45 694 460	69 421 303	196 349 667

Konsern

	Akse- kapital	Egne aksjer	Overkurs	Annen innskutt egenkapital	Annen egenkapital	Sum egenkapital
Egenkapital 01.01.20	19 503 310	0	61 722 644	45 694 460	16 526 470	143 446 884
<u>Årets endring i egenkapital:</u>						
Årets resultat					32 373 642	32 373 642
Tilleggsutbytte					-6 000 000	-6 000 000
Avsatt utbytte					-16 000 000	-16 000 000
Sletting aksjer	-992 050				-11 407 950	-12 400 000
Egenkapital 31.12.20	18 511 260	0	61 722 644	45 694 460	15 492 161	141 420 525

I konsernets banklån er det stilt krav om minimum 30% egenkapitalandel på konsolidert nivå
Kravene er oppfylt ved avleggelse av 2020-regnskapet



Note 11 Skattekostnad

Morselskap		Årets skattekostnad fremkommer slik:		Konsern	
2019	2020		2020	2019	2020
9 199 360	9 268 358	Betalbar skatt	9 268 358	9 199 360	9 268 358
504 688	237 450	Skattevirkning av konsernbidrag		0	0
-12 790	-26 991	Endring i utsatt skatt	-209 429	-2 186 502	-2 186 502
9 691 258	9 478 817	Skattekostnad	9 058 929	7 012 858	7 012 858

Morselskap		Betalt skatt i balansen		Konsern	
2019	2020		2020	2019	2020
9 704 048	9 505 808	Årets betalbare skattekostnad	9 268 358	9 199 360	9 268 358
-504 688	-237 450	Skatt på avgitt/mottatt konsernbidrag	0	0	0
9 199 360	9 268 358	Betalbar skatt i balansen	9 268 358	9 199 360	9 268 358

Morselskap		Avstemning fra nominell til faktisk skattesats		Konsern	
2019	2020		2020	2019	2020
39 080 744	41 011 790	Årsresultat før skatt	41 432 571	32 148 727	41 432 571
8 597 764	9 022 594	Forventet inntektskatt etter nominell skattesats	9 115 166	7 072 720	9 115 166
		Skatteeffekten av følgende poster:			
1 093 494	456 222	Andre ikke fradagsberettigede kostnader	-136 684	-255 294	-136 684
0	0	Skatteeffekt av avskrivning merverdi	80 447	80 448	80 447
0	0	Virkning av endr. i skatteregler og -søtser	0	0	0
0	0	Ikke balanseført utsatt skattefordel	0	114 885	0
9 691 258	9 478 817	Skattekostnad	9 058 929	7 012 858	9 058 929
25 %	23 %	Effektiv skattesats	22 %	22 %	22 %

Morselskap

Spesifikasjon av skatteeffekten av midlertidige forskjeller og underskudd til framføring:

	2020		2019	
	Fordel	Forpliktelse	Fordel	Forpliktelse
Driftsmidler	0	40 049	0	182 740
Pensjoner	0	0	0	0
Sum	0	40 049	0	182 740
Ikke balanseført utsatt skattefordel	0	0	0	0
Netto utsatt fordel/forpl. i balansen (22%)		8 811		35 802

Konsern

Spesifikasjon av skatteeffekten av midlertidige forskjeller og underskudd til framføring:

	2020		2019	
	Fordel	Forpliktelse	Fordel	Forpliktelse
Driftsmidler	0	18 978 907	0	17 785 050
Gevinst og tapskonto	0	5 684 925	0	7 106 162
Fordringer	261 946	0	0	453 840
Forpliktelse	2 416 500	0	2 416 500	0
Varelager	0	2 157 066	0	1 683 575
Pensjoner	0	0	0	0
Andre forskjeller	14 492	0	14 880	0
Sum	2 692 938	26 820 898	2 431 380	26 988 627
Netto utsatt skatt / (-skatteforde)	0	24 127 960	0	24 557 247
Netto grunnlag utsatt fordel/forpl. i balansen (22%)		5 308 151		5 402 594
Ikke balanseført utsatt skattefordel	0	0	0	114 885
Netto utsatt fordel/forpl. i balansen (22%)		5 308 151		5 517 580



Note 12 Annen langsiktig gjeld

Morselskap	2020		2019	
	2019	2020	2020	2019
	0	0	0	16 586 028
	0	0	2 318 500	2 318 500
	0	0	2 318 500	18 904 528
	Avdragsplan leasing		0-1 år	2-5 år
	0	0	3 418 739	8 898 736
	Balansført leasing		6 år +	2 461 057

Konsernet har tatt opp lån i Nordea på kr. 60 000 000,-
Lånet er tatt opp med en kredittid på 3 år, og skal gjøres opp i 2022

Det er stilt krav om minimum 30% egenkapital på konsolidert nivå

Note 13 Pantstillelser og garantier m.v.

Morselskap	2020		2019	
	2019	2020	2020	2019
	0	0	60 000 000	46 926 099
	0	0	14 776 532	13 097 830
	0	0	74 776 532	60 023 928

Morselskap	2020		2019	
	2019	2020	2020	2019
	0	0	29 776 536	28 745 893
	0	0	27 252 829	28 657 191
	0	0	112 465 129	89 229 325
	0	0	73 978 291	63 146 498
	0	0	14 566 440	11 668 368
	0	0	258 039 225	219 447 275

1) Stange Gruppen AS har stillet konserngaranti for sine datterselskaper på inntil kr. 80 000 000,-

Note 14 Transaksjoner og mellomværende med nærstående parter

Forordninger og gjeld mellom selskaper i konsernet:	2020	2019
Svelviksand AS, mottatt konsernbidrag	31 758 138	27 516 907
Svelviksand AS, kortsiktig fordring	0	126 853
Svelviksand AS, kortsiktig gjeld	-33 071 255	-27 817 212
Stange Betong AS, mottatt konsernbidrag	792 755	1 112 404
Stange Betong AS, kortsiktig gjeld	-2 833 613	-4 238 999
Stange Eiendom AS, mottatt konsernbidrag	262 189	485 283
Stange Eiendom AS, kortsiktig gjeld	-3 180 242	-3 320 096
Stange Industri AS, mottatt konsernbidrag	0	10 070 254
Stange Industri AS, avsatt konsernbidrag	0	-1 667 689
Stange Industri AS, kortsiktig fordring	27 595 364	9 320 252
Stange Industri AS, kortsiktig gjeld	-234 891	0
Einar Stange AS, mottatt konsernbidrag	3 743 992	2 450 596
Einar Stange AS, kortsiktig fordring	758 128	2 233 144
AS Hoff Sandlak, mottatt konsernbidrag	4 287 243	4 302 820
AS Hoff Sandlak, kortsiktig gjeld	-2 518 675	-3 024 026
Adda Byggkjøpi AS, avsatt konsernbidrag	-1 896 512	-4 998 266
Adda Byggkjøpi AS, kortsiktig fordring	6 633 680	6 611 055
Adda Eiendom AS, mottatt konsernbidrag	321 844	384 676
Adda Eiendom AS, kortsiktig fordring	16 800	0
Netto kortsiktige fordringer /(-) gjeld	32 435 044	19 547 958

Morselskapet har i 2020 inntektsført kr 42 557 333 i konsernbidrag fra datterselskapene. I tillegg er det mottatt konsernbidrag som er ført direkte mot investeringen med kr 817 195. Selskapet har avgitt konsernbidrag til datterselskap med kr 1 896 512.
Morselskapet yter tjenester i form av ledelse og administrasjon til øvrige selskaper i konsernet. I 2020 er datterselskapene belastet med kr 12 715 000 i konsernadministrasjon.



Note 15 Bankinnskudd

Bankinnskudd, kontanter o.l. omfatter bundne skatetrekkmidler utgjør:

Morselskap		Bundne bankmidler		Konsern
2019	2020		2020	2019
401 257	501 633	Skatetrekk	2 192 117	1 898 590
0	0	Andre bundne midler	1 529 415	1 529 415
401 257	501 633	SUM	3 721 532	3 428 005

Note 16 Gjeld til eierselskap

Gjeld til eiere utgjør:

Morselskap			2019	Konsern
2019	2020			2018
897 861	0	Hulda AS	0	897 861
137 318	0	Gemma AS	0	137 318
897 861	0	Mesco AS	0	897 861
1 933 040	0	SUM	0	1 933 040

Note 17 Hendelser etter balansedag

På tidspunktet for avleggelse av regnskapet for 2020 har Stange Gruppen konsern ikke merket noe vesentlig negativ effekt av virkningene av Covid-19. Etter spørselen etter konsernets produkter virker foreløpig tilnærmet uendret til tross for situasjonen, og konsernet har så langt i 2021 hatt en positiv utvikling i omsetningen. Konsernet er lite eksponert mot valutamarkedet, og har i all hovedsak innenlands omsetning. Styret utelukker allikevel ikke at Covid-19 kan få en negativ effekt på selskapets inntjening og likviditet i 2021 dersom situasjonen blir vedvarende.



Deloitte.

Deloitte AS
Erik Børresens allé 2
Postboks 2013 Strømsø
NO-3003 Drammen
Norway

Tel: +47 32 26 41 00
www.deloitte.no

Til generalforsamlingen i Stange Gruppen AS

UAVHENGIG REVISORS BERETNING

Uttalelse om revisjonen av årsregnskapet

Konklusjon

Vi har revidert Stange Gruppen AS' årsregnskap som viser et overskudd i selskapsregnskapet på kr 31 532 973 og et overskudd i konsernregnskapet på kr 32 373 642. Årsregnskapet består av:

- selskapsregnskapet, som består av balanse per 31. desember 2020, resultatregnskap og kontantstrømpoppstilling for regnskapsåret avsluttet per denne datoen og noter til årsregnskapet, herunder et sammendrag av viktige regnskapsprinsipper, og
- konsernregnskapet, som består av balanse per 31. desember 2020, resultatregnskap og kontantstrømpoppstilling for regnskapsåret avsluttet per denne datoen og noter til årsregnskapet, herunder et sammendrag av viktige regnskapsprinsipper.

Etter vår mening:

- er årsregnskapet avgitt i samsvar med lov og forskrifter
- gir det medfølgende selskapsregnskapet et rettviseende bilde av den finansielle stillingen til Stange Gruppen AS per 31. desember 2020 og av selskapets resultater og kontantstrømmer for regnskapsåret som ble avsluttet per denne datoen i samsvar med regnskapslovens regler og god regnskapsskikk i Norge.
- gir det medfølgende konsernregnskapet et rettviseende bilde av den finansielle stillingen til konsernet Stange Gruppen AS per 31. desember 2020 og av konsernets resultater og kontantstrømmer for regnskapsåret som ble avsluttet per denne datoen i samsvar med regnskapslovens regler og god regnskapsskikk i Norge.

Grunnlag for konklusjonen

Vi har gjennomført revisjonen i samsvar med lov, forskrift og god revisjonsskikk i Norge, herunder de internasjonale revisjonsstandardene International Standards on Auditing (ISA-ene). Våre oppgaver og plikter i henhold til disse standardene er beskrevet i Revisors oppgaver og plikter ved revisjon av årsregnskapet. Vi er uavhengige av selskapet og konsernet slik det kreves i lov og forskrift, og har overholdt våre øvrige etiske forpliktelser i samsvar med disse kravene. Etter vår oppfatning er innhentet revisjonsbevis tilstrekkelig og hensiktsmessig som grunnlag for vår konklusjon.

Øvrig informasjon

Ledelsen er ansvarlig for øvrig informasjon. Øvrig informasjon omfatter informasjon i årsrapporten bortsett fra årsregnskapet og den tilhørende revisjonsberetningen.

Vår uttalelse om revisjonen av årsregnskapet dekker ikke øvrig informasjon, og vi attesterer ikke den øvrige informasjonen.

I forbindelse med revisjonen av årsregnskapet er det vår oppgave å lese øvrig informasjon med det formål å vurdere hvorvidt det foreligger vesentlig inkonsistens mellom øvrig informasjon og årsregnskapet, kunnskap vi har opparbeidet oss under revisjonen, eller hvorvidt den tilsynelatende inneholder vesentlig feilinformasjon.

Dersom vi konkluderer med at den øvrige informasjonen inneholder vesentlig feilinformasjon er vi pålagt å rapportere det. Vi har ingenting å rapportere i så henseende.

Deloitte refers to one or more of Deloitte Touche Tohmatsu Limited ("DTTL"), its global network of member firms, and their related entities (collectively, the "Deloitte organization"). DTTL (also referred to as "Deloitte Global") and each of its member firms and related entities are legally separate and independent entities, which cannot obligate or bind each other in respect of third parties. DTTL and each DTTL member firm and related entity is liable only for its own acts and omissions, and not those of each other. DTTL does not provide services to clients. Please see www.deloitte.no to learn more.

© Deloitte AS

Registrert i Foretaksregisteret Medlemmer av Den norske Revisorforening
Organisasjonsnummer: 980 211 282

Penneo Dokumentnøkkel: UCX87-BFWUL-ZYWUQ-F15GC-QBIXO-BNA0E



Deloitte.

side 2
Uavhengig revisors beretning -
Stange Gruppen AS

Styrets og daglig leders ansvar for årsregnskapet

Styret og daglig leder (ledelsen) er ansvarlig for å utarbeide årsregnskapet i samsvar med lov og forskrifter, herunder for at det gir et rettviseende bilde i samsvar med regnskapslovens regler og god regnskapsskikk i Norge. Ledelsen er også ansvarlig for slik intern kontroll som den finner nødvendig for å kunne utarbeide et årsregnskap som ikke inneholder vesentlig feilinformasjon, verken som følge av misligheter eller utilsiktede feil.

Ved utarbeidelsen av årsregnskapet er ledelsen ansvarlig for å ta standpunkt til selskapets og konsernets evne til fortsatt drift, og på tilbørlig måte å opplyse om forhold av betydning for fortsatt drift. Forutsetningen om fortsatt drift skal legges til grunn for årsregnskapet så lenge det ikke er sannsynlig at virksomheten vil bli avvirket.

Revisors oppgaver og plikter ved revisjonen av årsregnskapet

Vårt mål med revisjonen er å oppnå betryggende sikkerhet for at årsregnskapet som helhet ikke inneholder vesentlig feilinformasjon, verken som følge av misligheter eller utilsiktede feil, og å avgi en revisjonsberetning som inneholder vår konklusjon. Betryggende sikkerhet er en høy grad av sikkerhet, men ingen garanti for at en revisjon utført i samsvar med lov, forskrift og god revisjonsskikk i Norge, herunder ISA-ene, alltid vil avdekke vesentlig feilinformasjon som eksisterer. Feilinformasjon kan oppstå som følge av misligheter eller utilsiktede feil. Feilinformasjon blir vurdert som vesentlig dersom den enkeltvis eller samlet med rimelighet kan forventes å påvirke økonomiske beslutninger som brukerne foretar basert på årsregnskapet.

Som del av en revisjon i samsvar med lov, forskrift og god revisjonsskikk i Norge, herunder ISA-ene, utøver vi profesjonelt skjønn og utviser profesjonell skepsis gjennom hele revisjonen. I tillegg:

- identifiserer og anslår vi risikoen for vesentlig feilinformasjon i regnskapet, enten det skyldes misligheter eller utilsiktede feil. Vi utformer og gjennomfører revisjonshandlinger for å håndtere slike risikoer, og innhenter revisjonsbevis som er tilstrekkelig og hensiktsmessig som grunnlag for vår konklusjon. Risikoen for at vesentlig feilinformasjon som følge av misligheter ikke blir avdekket, er høyere enn for feilinformasjon som skyldes utilsiktede feil, siden misligheter kan innebære samarbeid, forfalskning, bevisste utelatelser, uriktige fremstillinger eller overstyring av internkontroll.
- opparbeider vi oss en forståelse av den interne kontroll som er relevant for revisjonen, for å utforme revisjonshandlinger som er hensiktsmessige etter omstendighetene, men ikke for å gi uttrykk for en mening om effektiviteten av selskapets og konsernets interne kontroll.
- evaluerer vi om de anvendte regnskapsprinsippene er hensiktsmessige og om regnskapsestimaterne og tilhørende noteopplysninger utarbeidet av ledelsen er rimelige.
- konkluderer vi på hensiktsmessigheten av ledelsens bruk av fortsatt drift-forutsetningen ved avleggelsen av regnskapet, basert på innhentede revisjonsbevis, og hvorvidt det foreligger vesentlig usikkerhet knyttet til hendelser eller forhold som kan skape tvil av betydning om selskapets og konsernets evne til fortsatt drift. Dersom vi konkluderer med at det eksisterer vesentlig usikkerhet, kreves det at vi i revisjonsberetningen henleder oppmerksomheten på tilleggsopplysningene i regnskapet, eller, dersom slike tilleggsopplysninger ikke er tilstrekkelige, at vi modifiserer vår konklusjon om årsregnskapet og årsberetningen. Våre konklusjoner er basert på revisjonsbevis innhentet inntil datoen for revisjonsberetningen. Etterfølgende hendelser eller forhold kan imidlertid medføre at selskapet og konsernet ikke fortsetter driften.
- evaluerer vi den samlede presentasjonen, strukturen og innholdet, inkludert tilleggsopplysningene, og hvorvidt årsregnskapet representerer de underliggende transaksjonene og hendelsene på en måte som gir et rettviseende bilde.
- innhenter vi tilstrekkelig og hensiktsmessig revisjonsbevis vedrørende den finansielle informasjonen til enhetene eller forretningsområdene i konsernet for å kunne gi uttrykk for en mening om det konsoliderte regnskapet. Vi er ansvarlige for å lede, følge opp og gjennomføre konsernrevisjonen. Vi alene er ansvarlige for vår revisjonskonklusjon.

Vi kommuniserer med ledelsen blant annet om forhold av betydning som vi har avdekket i løpet av revisjonen, herunder om eventuelle svakheter av betydning i den interne kontrollen.

Perneo Dokumentnøkkel: UCX87-BFWUL-ZYWUQ-F15GC-QBIXO-BNA0E



Deloitte.

side 3
Uavhengig revisors beretning -
Stange Gruppen AS

Uttalelse om andre lovmessige krav

Konklusjon om årsberetningen

Basert på vår revisjon av årsregnskapet som beskrevet ovenfor, mener vi at opplysningene i årsberetningen om årsregnskapet, forutsetningen om fortsatt drift og forslaget til resultatdisponering er konsistente med årsregnskapet og i samsvar med lov og forskrifter.

Konklusjon om registrering og dokumentasjon

Basert på vår revisjon av årsregnskapet som beskrevet ovenfor, og kontrollhandlinger vi har funnet nødvendig i henhold til internasjonal standard for attestasjonsoppdrag (ISAE) 3000 «Attestasjonsoppdrag som ikke er revisjon eller forenklet revisorkontroll av historisk finansiell informasjon», mener vi at ledelsen har oppfylt sin plikt til å sørge for ordentlig og oversiktlig registrering og dokumentasjon av selskapets regnskapsopplysninger i samsvar med lov og god bokføringskikk i Norge.

Drammen, 10. juni 2021
Deloitte AS

Sturle Holseter
statsautorisert revisor

Penneo Dokumentnøkkel: UCX87-BFWÜL-ZYWUQ-F15GC-QBIXO-BNA0E



PENNEO

Signaturene i dette dokumentet er juridisk bindende. Dokument signert med "Penneo"™ - sikker digital signatur.
De signerende parter sin identitet er registrert, og er listet nedenfor.

"Med min signatur bekrefter jeg alle datoer og innholdet i dette dokument."

Sturle Holseter

Statsautorisert revisor

Serienummer: 9578-5997-4-359375

IP: 217.173.xxx.xxx

2021-06-09 06:50:23Z



Penneo Dokumentnøkkel: UCX87-BFWUL-ZYWUQ-F15GC-QBIXO-BNA0E

Dokumentet er signert digitalt, med **Penneo.com**. Alle digitale signatur-data i dokumentet er sikret og validert av den datamaskin-utregnede hash-verdien av det opprinnelige dokument. Dokumentet er låst og tids-stemplet med et sertifikat fra en betrodd tredjepart. All kryptografisk bevis er integrert i denne PDF, for fremtidig validering (hvis nødvendig).

Hvordan bekrefter at dette dokumentet er originalen?

Dokumentet er beskyttet av ett Adobe CDS sertifikat. Når du åpner dokumentet i

Adobe Reader, skal du kunne se at dokumentet er sertifisert av **Penneo e-signature service <penneo@penneo.com>**. Dette garanterer at innholdet i dokumentet ikke har blitt endret.

Det er lett å kontrollere de kryptografiske beviser som er lokalisert inne i dokumentet, med Penneo validator - <https://penneo.com/validate>