



## ÅRSREGNSKAPET FOR REGNSKAPSÅRET 2020 - GENERELL INFORMASJON

### Enheten

Organisasjonsnummer: 912 105 903  
Organisasjonsform: Aksjeselskap  
Foretaksnavn: GAUPNETUNET AS  
Forretningsadresse: Rådhusvegen 2  
6868 GAUPNE

### Regnskapsår

Årsregnskapets periode: 01.01.2020 - 31.12.2020

### Konsern

Morselskap i konsern: Nei

### Regnskapsregler

Regler for små foretak benyttet: Ja  
Benyttet ved utarbeidelsen av årsregnskapet til selskapet: Regnskapslovens alminnelige regler

### Årsregnskapet fastsatt av kompetent organ

Bekreftet av representant for selskapet: Hans Olav Sandvik  
Dato for fastsettelse av årsregnskapet: 20.08.2021

### Grunnlag for avgivelse

År 2020: Årsregnskapet er elektronisk innlevert  
År 2019: Tall er hentet fra elektronisk innlevert årsregnskap fra 2020

*Det er ikke krav til at årsregnskapet m.v. som sendes til Regnskapsregisteret er undertegnet. Kontrollen på at dette er utført ligger hos revisor/enhetens øverste organ. Sikkerheten ivaretas ved at innsender har rolle/rettighet for innsending av årsregnskapet via Altinn, og ved at det bekreftes at årsregnskapet er fastsatt av kompetent organ.*

Brønnøysundregistrene, 19.07.2022



## Resultatregnskap

| Beløp i: NOK                                  | Note   | 2020             | 2019             |
|---|--------|------------------|------------------|
| <b>RESULTATREKNESKAP</b>                      |        |                  |                  |
| <b>Inntekter</b>                              |        |                  |                  |
| Salsinntekt                                   |        | 6 455 079        | 7 882 597        |
| Anna driftsinntekt                            |        | 195 804          |                  |
| <b>Sum inntekter</b>                          |        | <b>6 650 883</b> | <b>7 882 597</b> |
| <b>Kostnader</b>                              |        |                  |                  |
| Varekostnad                                   |        | 1 038 125        | 971 739          |
| Lønnskostnad                                  | 10, 11 | 2 850 823        | 3 321 657        |
| Avskrivning                                   | 1      | 293 222          | 218 300          |
| Annan driftskostnad                           |        | 2 514 509        | 3 182 009        |
| <b>Sum kostnader</b>                          |        | <b>6 696 679</b> | <b>7 693 705</b> |
| <b>Driftsresultat</b>                         |        | <b>-45 796</b>   | <b>188 892</b>   |
| <b>Finansinntekter og finanskostnader</b>     |        |                  |                  |
| Anna renteinntekt                             |        | 11 673           | 12 025           |
| <b>Sum finansinntekter</b>                    |        | <b>11 673</b>    | <b>12 025</b>    |
| Annan rentekostnad                            |        | 147 481          | 160 374          |
| <b>Sum finanskostnader</b>                    |        | <b>147 481</b>   | <b>160 374</b>   |
| <b>Netto finans</b>                           |        | <b>-135 808</b>  | <b>-148 349</b>  |
| <b>Ordinært resultat før skattekostnad</b>    |        | <b>-181 604</b>  | <b>40 543</b>    |
| Skattekostnad på ordinært resultat            | 7      |                  | 8 705            |
| <b>Ordinært resultat etter skattekostnad</b>  |        | <b>-181 604</b>  | <b>31 838</b>    |
| <b>Årsresultat</b>                            |        | <b>-181 604</b>  | <b>31 838</b>    |
| <b>Årsresultat etter minoritetsinteresser</b> |        | <b>-181 604</b>  | <b>31 838</b>    |
| <b>Totalresultat</b>                          |        | <b>-181 604</b>  | <b>31 838</b>    |
| <b>Overføringer og disponeringar</b>          |        |                  |                  |
| Avsett til annan egenkapital                  |        |                  | 31 838           |



## Resultatregnskap

| <b>Beløp i: NOK</b>                      | <b>Note</b> | <b>2020</b>     | <b>2019</b>   |
|--|-------------|-----------------|---------------|
| Overføring frå annan eigekapital         |             | -181 604        |               |
| <b>Sum overføringar og disponeringar</b> |             | <b>-181 604</b> | <b>31 838</b> |



## Balanse

| Beløp i: NOK  | Note | 2020             | 2019             |
|---|------|------------------|------------------|
| <b>BALANSE - EIGEDELAR</b>                                    |      |                  |                  |
| <b>Anleggsmiddel</b>  |      |                  |                  |
| <b>Immaterielle egedelar</b>                                  |      |                  |                  |
| <b>Varige driftsmiddel</b>                                    |      |                  |                  |
| Tomter, bygningar og annan fast eigedom                       | 1, 8 | 4 045 345        | 3 099 162        |
| Maskinar og anlegg  |      | 8 844            | 34 466           |
| Driftslausøyre, inventar, verktoy, kontormaskinar og liknande | 1, 8 | 109 055          | 103 170          |
| <b>Sum varige driftsmiddel</b>                                |      | <b>4 163 244</b> | <b>3 236 798</b> |
| <b>Sum anleggsmiddel</b>                                      |      | <b>4 163 244</b> | <b>3 236 798</b> |
| <b>Omløpsmiddel</b>   |      |                  |                  |
| <b>Varer</b>  |      |                  |                  |
| <b>Sum varer</b>  | 2    | <b>63 860</b>    | <b>66 069</b>    |
| <b>Krav</b>   |      |                  |                  |
| Kundekrav   |      | 134 957          | 244 961          |
| Andre kortsiktige krav  |      | 262 666          | 127 618          |
| <b>Sum krav</b>   |      | <b>397 624</b>   | <b>372 578</b>   |
| <b>Bankinnskot, kontantar og liknande</b>                     |      |                  |                  |
| Bankinnskot, kontantar og liknande                            | 4    | 2 134 234        | 1 164 890        |
| <b>Sum bankinnskot, kontantar og liknande</b>                 |      | <b>2 134 234</b> | <b>1 164 890</b> |
| <b>Sum omløpsmiddel</b>                                       |      | <b>2 595 718</b> | <b>1 603 538</b> |
| <b>SUM EIGEDELAR</b>  |      | <b>6 758 961</b> | <b>4 840 336</b> |
| <b>BALANSE - EIGENKAPITAL OG GJELD</b>                        |      |                  |                  |
| <b>Eigenkapital</b>   |      |                  |                  |
| <b>Innskoten eigenkapital</b>                                 |      |                  |                  |
| Aksjekapital  | 5, 6 | 100 000          | 100 000          |
| Annan innskoten eigenkapital                                  |      | 115 617          |                  |



## Balanse

| <b>Beløp i: NOK</b>              | <b>Note</b> | <b>2020</b>      | <b>2019</b>      |
|----------------------------------|-------------|------------------|------------------|
| <b>Sum innskoten egenkapital</b> |             | <b>215 617</b>   | <b>100 000</b>   |
| <b>Opptent egenkapital</b>       |             |                  |                  |
| Annan egenkapital                |             | 850 218          | 1 031 822        |
| Udisponert resultat              |             |                  |                  |
| <b>Sum opptent egenkapital</b>   |             | <b>850 218</b>   | <b>1 031 822</b> |
| <b>Sum egenkapital</b>           | 5, 12       | <b>1 065 835</b> | <b>1 131 822</b> |
| <b>Gjeld</b>                     |             |                  |                  |
| <b>Langsiktig gjeld</b>          |             |                  |                  |
| <b>Anna langsiktig gjeld</b>     |             |                  |                  |
| Gjeld til kredittinstitusjonar   | 8           | 3 735 598        | 2 380 549        |
| <b>Sum anna langsiktig gjeld</b> |             | <b>3 735 598</b> | <b>2 380 549</b> |
| <b>Sum langsiktig gjeld</b>      |             | <b>3 735 598</b> | <b>2 380 549</b> |
| <b>Kortsiktig gjeld</b>          |             |                  |                  |
| Leverandørgjeld                  |             | 833 419          | 193 304          |
| Betalbar skatt                   |             |                  | 8 705            |
| Skyldige offentlege avgifter     |             | 121 994          | 185 768          |
| Anna kortsiktig gjeld            | 9           | 1 002 116        | 940 188          |
| <b>Sum kortsiktig gjeld</b>      |             | <b>1 957 529</b> | <b>1 327 965</b> |
| <b>Sum gjeld</b>                 |             | <b>5 693 127</b> | <b>3 708 514</b> |
| <b>SUM EIGENKAPITAL OG GJELD</b> |             | <b>6 758 961</b> | <b>4 840 336</b> |



## Brønnøysundregistrene

### ÅRSREGNSKAP FOR REGNSKAPSÅRET 2020 - GENERELL INFORMASJON

Journalnummer: 2021 743179

#### Enheten

Organisasjonsnummer: 912 105 903  
Organisasjonsform: Aksjeselskap  
Foretaksnavn: GAUPNETUNET AS  
Forretningsadresse: Rådhusvegen  
6868 GAUPNE

#### Regnskapsår

Årsregnskapets periode: 01.01.2020 - 31.12.2020

#### Konsern

Morselskap i konsern: Nei

#### Regnskapsregler

Regler for små foretak benyttet: Ja  
Benyttet ved utarbeidelsen av  
årsregnskapet til selskapet: Regnskapslovens alminnelige regler

#### Årsregnskapet fastsatt av kompetent organ

Bekreftet av representant for selskapet: Hans Olav Sandvik  
Dato for fastsettelse av årsregnskapet: 20.08.2021

#### Revisjon

Årsregnskapet er utarbeidet av ekstern  
autorisert regnskapsfører: Ja  
Ekstern autorisert regnskapsfører har i  
løpet av regnskapsåret bistått ved den  
løpende regnskapsføringen eller utført  
andre tjenester for selskapet enn å  
utarbeide årsregnskapet: Ja

#### Grunnlag for avgivelse

År 2020: Årsregnskap er elektronisk innlevert.  
År 2019: Tall er hentet fra elektronisk innlevert årsregnskap fra 2020.

*Det er ikke krav til at årsregnskapet m.v. som sendes til Regnskapsregisteret er undertegnet. Kontrollen på at dette er utført ligger hos revisor/enhetens øverste organ. Sikkerheten ivaretas ved at innsender har rolle/rettighet for innsending av årsregnskapet via Altinn, og ved at det bekreftes at årsregnskapet er fastsatt av kompetent organ.*

Brønnøysundregistrene, 27.09.2021

---

Brønnøysundregistrene  
Postadresse: Postboks 900, 8910 Brønnøysund  
Telefon: 75 00 75 00  
E-post: firmapost@brreg.no Internett: www.brreg.no  
Organisasjonsnummer: 974 760 673



Organisasjonsnr: 912 105 903  
GAUPNETUNET AS

## RESULTATREGNSKAP

| <b>Beløp i: NOK</b>                           | <b>Note</b> | <b>2020</b>      | <b>2019</b>      |
|---|-------------|------------------|------------------|
| <b>RESULTATREKNESKAP</b>                      |             |                  |                  |
| <b>Inntekter</b>                              |             |                  |                  |
| Salsinntekt                                   |             | 6 455 079        | 7 882 597        |
| Anna driftsinntekt                            |             | 195 804          |                  |
| <b>Sum inntekter</b>                          |             | <b>6 650 883</b> | <b>7 882 597</b> |
| <b>Kostnader</b>                              |             |                  |                  |
| Varekostnad                                   |             | 1 038 125        | 971 739          |
| Lønskostnad                                   | 10, 11      | 2 850 823        | 3 321 657        |
| Avskrivning                                   | 1           | 293 222          | 218 300          |
| Annan driftskostnad                           |             | 2 514 509        | 3 182 009        |
| <b>Sum kostnader</b>                          |             | <b>6 696 679</b> | <b>7 693 705</b> |
| <b>Driftsresultat</b>                         |             | <b>-45 796</b>   | <b>188 892</b>   |
| <b>Finansinntekter og finanskostnader</b>     |             |                  |                  |
| Anna renteinntekt                             |             | 11 673           | 12 025           |
| <b>Sum finansinntekter</b>                    |             | <b>11 673</b>    | <b>12 025</b>    |
| Annan rentekostnad                            |             | 147 481          | 160 374          |
| <b>Sum finanskostnader</b>                    |             | <b>147 481</b>   | <b>160 374</b>   |
| <b>Netto finans</b>                           |             | <b>-135 808</b>  | <b>-148 349</b>  |
| <b>Ordinært resultat før skattekostnad</b>    |             |                  |                  |
| Skattekostnad på ordinært resultat            | 7           | -181 604         | 40 543           |
| <b>Ordinært resultat etter skattekostnad</b>  |             | <b>-181 604</b>  | <b>31 838</b>    |
| <b>Årsresultat</b>                            |             | <b>-181 604</b>  | <b>31 838</b>    |
| <b>Årsresultat etter minoritetsinteresser</b> |             | <b>-181 604</b>  | <b>31 838</b>    |
| <b>Totalresultat</b>                          |             | <b>-181 604</b>  | <b>31 838</b>    |
| <b>Overføringer og disponeringar</b>          |             |                  |                  |
| Avsett til annan egenkapital                  |             |                  | 31 838           |
| Overføring frå annan eige kapital             |             | -181 604         |                  |
| <b>Sum overføringer og disponeringar</b>      |             | <b>-181 604</b>  | <b>31 838</b>    |



Organisasjonsnr: 912 105 903  
GAUPNETUNET AS

## BALANSE

| Beløp i: NOK | Note | 2020 | 2019 |
|--------------|------|------|------|
|--------------|------|------|------|

### BALANSE - EIGEDELAR

#### Anleggsmiddel

##### Immaterielle egedelar

#### Varige driftsmiddel

|   |      |                  |                  |
|---|------|------------------|------------------|
| Tomter, bygningar og annan fast eigedom                       | 1, 8 | 4 045 345        | 3 099 162        |
| Maskinar og anlegg  |      | 8 844            | 34 466           |
| Driftslausøyre, inventar, verktøy, kontormaskinar og liknande | 1, 8 | 109 055          | 103 170          |
| <b>Sum varige driftsmiddel</b>                                |      | <b>4 163 244</b> | <b>3 236 798</b> |

|                          |  |                  |                  |
|--------------------------|--|------------------|------------------|
| <b>Sum anleggsmiddel</b> |  | <b>4 163 244</b> | <b>3 236 798</b> |
|--------------------------|--|------------------|------------------|

#### Omløpsmiddel

##### Varer

|           |   |        |        |
|-----------|---|--------|--------|
| Sum varer | 2 | 63 860 | 66 069 |
|-----------|---|--------|--------|

##### Krav

|                        |  |                |                |
|------------------------|--|----------------|----------------|
| Kundekrav              |  | 134 957        | 244 961        |
| Andre kortsiktige krav |  | 262 666        | 127 618        |
| <b>Sum krav</b>        |  | <b>397 624</b> | <b>372 578</b> |

#### Bankinnskot, kontantar og liknande

|   |   |                  |                  |
|---|---|------------------|------------------|
| Bankinnskot, kontantar og liknande            | 4 | 2 134 234        | 1 164 890        |
| <b>Sum bankinnskot, kontantar og liknande</b> |   | <b>2 134 234</b> | <b>1 164 890</b> |

|                         |  |                  |                  |
|-------------------------|--|------------------|------------------|
| <b>Sum omløpsmiddel</b> |  | <b>2 595 718</b> | <b>1 603 538</b> |
|-------------------------|--|------------------|------------------|

|                      |  |                  |                  |
|----------------------|--|------------------|------------------|
| <b>SUM EIGEDELAR</b> |  | <b>6 758 961</b> | <b>4 840 336</b> |
|----------------------|--|------------------|------------------|

### BALANSE - EIGENKAPITAL OG GJELD

#### Eigenkapital

##### Innskoten eigenkapital

|                                   |      |                |                |
|-----------------------------------|------|----------------|----------------|
| Aksjekapital                      | 5, 6 | 100 000        | 100 000        |
| Annan innskoten eigenkapital      |      | 115 617        |                |
| <b>Sum innskoten eigenkapital</b> |      | <b>215 617</b> | <b>100 000</b> |

##### Opptent eigenkapital

|                     |  |         |           |
|---------------------|--|---------|-----------|
| Annan eigenkapital  |  | 850 218 | 1 031 822 |
| Udisponert resultat |  |         |           |



|                                  |              |                  |                  |
|----------------------------------|--------------|------------------|------------------|
| <b>Sum opptent egenkapital</b>   |              | <b>850 218</b>   | <b>1 031 822</b> |
| <b>Sum egenkapital</b>           | <b>5, 12</b> | <b>1 065 835</b> | <b>1 131 822</b> |
| <b>Gjeld</b>                     |              |                  |                  |
| <b>Langsiktig gjeld</b>          |              |                  |                  |
| <b>Anna langsiktig gjeld</b>     |              |                  |                  |
| Gjeld til                        |              |                  |                  |
| kredittinstitusjonar             | 8            | 3 735 598        | 2 380 549        |
| <b>Sum anna langsiktig gjeld</b> |              | <b>3 735 598</b> | <b>2 380 549</b> |
| <b>Sum langsiktig gjeld</b>      |              | <b>3 735 598</b> | <b>2 380 549</b> |
| <b>Kortsiktig gjeld</b>          |              |                  |                  |
| Leverandørgjeld                  |              | 833 419          | 193 304          |
| Betalbar skatt                   |              |                  | 8 705            |
| Skyldige offentlege              |              |                  |                  |
| avgifter                         |              | 121 994          | 185 768          |
| Anna kortsiktig gjeld            | 9            | 1 002 116        | 940 188          |
| <b>Sum kortsiktig gjeld</b>      |              | <b>1 957 529</b> | <b>1 327 965</b> |
| <b>Sum gjeld</b>                 |              | <b>5 693 127</b> | <b>3 708 514</b> |
| <b>SUM EIGENKAPITAL OG GJELD</b> |              | <b>6 758 961</b> | <b>4 840 336</b> |



Organisasjonsnr: 912 105 903  
GAUPNETUNET AS

NOTEOPPLYSNINGER - SELSKAP - alle poster oppgitt i hele tall

Note  
10

Antall årsverk i regnskapsåret

Verksemda har hatt følgende tal på årsverk:  
4.00



## Gaupnetunet AS

Notar til rekneskapsen for 2020

### Rekneskapsprinsipp

Årsrekneskapsen er sett opp i samsvar med rekneskapslova og god rekneskapskikk for små føretak.

#### Salsinntekter

Inntektsføring ved sal av varer skjer på leveringstidspunktet. Med leveringstidspunktet er meint tidspunktet for overføring av risiko og kontroll knytt til levert vare. Tenester vert inntektsført etter kvart som dei vert levert.

#### Klassifisering og vurdering av balansepostar

Eigedelar bestemt til varig eige eller bruk er klassifisert som anleggsmiddel. Eigedelar som er knytt til varekrinslaupet er klassifisert som omløpsmiddel. Fordringar er klassifisert som omløpsmiddel dersom dei skal tilbakebetalast i løpet av eitt år etter utbetalingstidspunktet. For gjeld er analoge kriterium lagt til grunn.

Omløpsmiddel er vurdert til lågaste verdi av kostpris og verkeleg verdi. Kortsiktig gjeld er balanseført til nominelt beløp på etableringstidspunktet.

Anleggsmiddel er vurdert til kostpris. Varige driftsmiddel er balanseført og vert avskrive over driftsmidlet si økonomiske levetid. Varige driftsmiddel vert nedskrive til verkeleg verdi ved verdifall som ikkje vert venta å vere forbigåande.

Nedskrivinga vert reversert når grunnlaget for nedskrivinga ikkje lenger er til stades. Langsiktig gjeld er balanseført til nominelt beløp på etableringstidspunktet.

#### Varige driftsmiddel

Varige driftsmiddel er balanseført og avskrive lineært over driftsmidla si forventa levetid dersom dei har ei vurdert levetid over 3 år og ein kostpris som overstig kr 15.000. Vedlikehald av driftsmiddel er kostnadsført etter kvart under driftskostnader. Påkostingar eller forbetringar er lagt til driftsmidlet sin kostpris og avskrive i takt med driftsmidlet. Skiljet mellom vedlikehald og påkosting/forbetring er rekna i forhold til driftsmidlet sin stand ved kjøp av driftsmidlet.

#### Varelager

Lager av innkjøpte varer er verdsett til lågaste verdi av kostpris etter FIFO- prinsippet og verkeleg verdi. Det blir føreteke nedskriving for pårekeleg ukurans.

#### Fordringar

Kundefordringar og andre fordringar er oppført i balansen til pålydande etter frådrag for avsetning til venta tap. Avsetning til tap er gjort på grunnlag av individuelle vurderingar av dei enkelte fordringane.

#### Skatt

Skattekostnaden i resultatrekneskapsen omfattar både den betalbare skatten i perioden og endring i utsett skatt. Utsett skatt er utrekna med 22 % på grunnlag av dei mellombelse skilnadene som eksisterer mellom rekneskapsmessige og skattemessige verdiar, samt eventuelt likningsmessig underskot til framføring ved utgangen av rekneskapsåret. Skatteaukande og skattereduserande mellombelse skilnader som vert reversert eller kan reverserast i same periode er utlikna. Oppføring av utsett skattefordel på netto skattereduserande skilnader som ikkje er utlikna og underskot til framføring, er grunngeve med venta framtidig inntening. Utsett skatt og skattefordel som kan balanseførast er oppført netto i balansen.



## Gaupnetunet AS

Notar til rekneskaper for 2020

**Note 1 Varige driftsmiddel**

| Varige driftsmiddel              | Tomt           | Faste tekn.      |                | Maskiner og anlegg | Driftslaus og øyre | Sum varige driftsmiddel |
|----------------------------------|----------------|------------------|----------------|--------------------|--------------------|-------------------------|
|                                  |                | Hotell           | Install.       |                    |                    |                         |
| Kostpris 01.01.                  | 500 000        | 3 156 968        | 438 852        | 87 165             | 558 331            | 4 741 316               |
| Tilgang                          | 0              | 902 856          | 284 326        |                    | 32 485             | 1 219 667               |
| Avgang                           | 0              | 0                | 0              | 0                  | 0                  | 0                       |
| Kostpris 31.12.                  | 500 000        | 4 059 824        | 723 178        | 87 165             | 590 816            | 5 960 983               |
| Akkumulerte avskrivningar 31.12. | 0              | -1 161 658       | -76 000        | -58 799            | -501 282           | -1 797 739              |
| <b>Balansført verdi 31.12.</b>   | <b>500 000</b> | <b>2 898 166</b> | <b>647 178</b> | <b>28 366</b>      | <b>89 534</b>      | <b>4 163 244</b>        |
| Avskrivningar i år               |                | 189 100          | 51 900         | 3 700              | 48 522             | 293 222                 |
| Forventa økonomisk levetid       |                | 20 år            | 10 år          | 5 år               | 5 år               |                         |
| Avskrivningsplan                 |                | Lineær           | Lineær         | Lineær             | Lineær             |                         |

**Note 2 Varelager**

|  | 2020          | 2019          |
|--|---------------|---------------|
| <b>Sum varelager til kostpris 31.12.</b>     | <b>63 860</b> | <b>66 069</b> |
| Nedskrivning for ukurans 31.12.              |               |               |
| <b>Sum bokført verdi av varelager 31.12.</b> | <b>63 860</b> | <b>66 069</b> |

**Note 3 Kundefordringar**

|  | 2020           | 2019           |
|--|----------------|----------------|
| Kundefordringar til pålydande 31.12.       | 134 957        | 244 961        |
| Delkrederavsetning 31.12.                  | 0              | 0              |
| <b>Kundefordringar 31.12.</b>              | <b>134 957</b> | <b>244 961</b> |
| Endring i delkrederavsetning i år          | 0              | 0              |
| Konstaterte tap på fordringar i år         | 10 627         | 10 050         |
| Innkomme på tidlegare avskrivne fordringar | 0              | 0              |
| <b>Tap på fordringar</b>                   | <b>10 627</b>  | <b>10 050</b>  |

Tap på fordringar inngår i posten andre driftskostnader.

**Note 4 Bundne midlar**

|  | 2020    | 2019    |
|--|---------|---------|
| Bundne betalingsmidlar pr. 31.12. utgjær | 157 217 | 142 799 |



**Gaupnetunet AS**

Notar til rekneskapen for 2020

**Note 5 Eigenkapital**

| Året si endring i eigenkapital | Aksje-<br>kapital | Annen<br>innskutt EK | Annan EK       | Sum              |
|--------------------------------|-------------------|----------------------|----------------|------------------|
| Eigenkapital 01.01.            | 100 000           | 0                    | 1 031 822      | 1 131 822        |
| Konsernbidrag                  | 0                 | 115 617              | 0              | 115 617          |
| Året sitt resultat             | 0                 | 0                    | -181 604       | -181 604         |
| <b>Eigenkapital 31.12.</b>     | <b>100 000</b>    | <b>115 617</b>       | <b>850 218</b> | <b>1 065 835</b> |

**Note 6 Aksjekapital og aksjonærinformasjon**

**Aksjekapitalen i Gaupnetunet AS pr. 31.12:**

|            | Tal        | Pålydande | Balansført     |
|------------|------------|-----------|----------------|
| Aksjar     | 100        | 1 000     | 100 000        |
| <b>Sum</b> | <b>100</b> |           | <b>100 000</b> |

**Selskapet sine aksjonærer pr. 31.12 var:**

| Aksjonærer                    | Aksjar     | Sum aksjar | Eigardel     |
|-------------------------------|------------|------------|--------------|
| Sandvik Camping AS Morselskap | 100        | 100        | 100 %        |
| <b>Sum</b>                    | <b>100</b> | <b>100</b> | <b>100 %</b> |

Hans Olav Sandvik er styreleiar.



Gaupnetunet AS

Notar til rekneskapen for 2020

Note 7 Skatt

Utrekning av utsett skatt/utsett skattefordel

|  | 2020            | 2019            |
|--|-----------------|-----------------|
| <b>Mellombelse skilnader</b>                             |                 |                 |
| Anleggsmiddel  | -304 862        | -257 376        |
| Netto mellombelse skilnader                              | -304 862        | -257 376        |
| Underskot til framføring                                 | 0               | 0               |
| <b>Grunnlag for utsett skatt/skattefordel i balansen</b> | <b>-304 862</b> | <b>-257 376</b> |
| 22 % Utsett skattefordel                                 | -67 070         | -56 623         |
| Av dette ikkje balanseført utsett skattefordel           | 67 070          | 56 623          |
| <b>Utsett skatt i balansen</b>                           | <b>0</b>        | <b>0</b>        |

Grunnlag for skattekostnad, endring i utsett skatt og betalbar skatt

|   |          |               |
|---|----------|---------------|
| Resultat før skattekostnad  | -181 604 | 40 543        |
| Permanente skilnader  | 18 501   | 247           |
| Grunnlag for året sin skattekostnad                                   | -163 103 | 40 790        |
| Endring i mellombelse resultatforskjellar                             | 47 486   | -1 221        |
| Motteke konsernbidrag   | 115 617  | 0             |
| <b>Skattepliktig inntekt (grunnlag for betalbar skatt i balansen)</b> | <b>0</b> | <b>39 570</b> |

Fordeling av skattekostnaden

|   |          |              |
|---|----------|--------------|
| Betalbar skatt (22% av grunnlag for betalbar skatt i resultatrekneskapen) | 0        | 8 705        |
| Skatt på tilbakeført underskudd   | 0        |              |
| Sum betalbar skatt  | 0        | 8 705        |
| Endring i utsett skatt  | 0        | 0            |
| <b>Skattekostnad (22 % av grunnlag for året sin skattekostnad)</b>        | <b>0</b> | <b>8 705</b> |

Betalbar skatt i balansen

|  |          |              |
|--|----------|--------------|
| Betalbar skatt (22 % av grunnlag for betalbar skatt i resultatrekneskapen) | 0        | 8 705        |
| <b>Betalbar skatt i balansen</b>   | <b>0</b> | <b>8 705</b> |



## Gaupnetunet AS

Notar til rekneskapen for 2020

### Note 8 Renteberande gjeld

|  | 2020             | 2019             |
|--|------------------|------------------|
| <b>Gjeld sikra med pant</b>            |                  |                  |
| Gjeld til kredittinstitusjonar         | 3 735 598        | 2 380 549        |
| <b>Sum gjeld sikra med pant 31.12.</b> | <b>3 735 598</b> | <b>2 380 549</b> |

### Balanseført verdi av pantsette egedelar

|                     |                  |                  |
|---------------------|------------------|------------------|
| Varige driftsmiddel | 4 163 244        | 3 236 798        |
| Varer               | 63 860           | 66 069           |
| Kundefordringar     | 134 957          | 244 961          |
| <b>Sum 31.12.</b>   | <b>4 362 061</b> | <b>3 547 828</b> |

### 2020

|  |           |
|--|-----------|
| Fordringar med forfall seinare enn eitt år | -         |
| Langsiktig gjeld med forfall etter år 2025 | 1 523 557 |

### Note 9 Anna kortsiktig gjeld

|                                     | 2020           | 2019           |
|-------------------------------------|----------------|----------------|
| Anna kortsiktig gjeld består av;    |                |                |
| Gjeld til aksjonær/nærstående       | 508 148        | 521 595        |
| Skuldig feriepengar                 | 226 573        | 276 037        |
| Skyldige renter                     | 30 732         | 23 429         |
| Andre kortsiktige gjeldsposter      | 121 046        | 119 127        |
| <b>Anna kortsiktig gjeld 31.12.</b> | <b>886 499</b> | <b>940 188</b> |



## Gaupnetunet AS

Notar til rekneskapen for 2020

### Note 10 Lønnskostnader, tall tilsette, godtgjeringar, lån til tilsette mm.

| Lønnskostnader      | 2020             | 2019             |
|---------------------|------------------|------------------|
| Lønningar           | 2 488 012        | 2 927 462        |
| Arbeidsgjevaravgift | 255 028          | 333 438          |
| Pensjonskostnader   | 37 925           | 40 657           |
| Andre ytingar       | 69 858           | 20 100           |
| <b>Sum</b>          | <b>2 850 823</b> | <b>3 321 657</b> |

Gjennomsnittlig tal årsverk i løpet av regnskapsåret har vore 4

| Ytingar til leiande personar | Dagleg leiar | Styret |
|------------------------------|--------------|--------|
| Lønn                         | 331 537      | 0      |
| Andre godtgjeringar          | 17 487       | 0      |

Det er ikkje gitt lån/stilt trygd til dagleg leiar, styreleiar eller andre nærstående partar. Det er ikkje betalt løn eller honorar til styret.

Revisjonshonorar 2020: 49.800,-

### Note 11 Pensjonar

Selskapet har etablert innskotsbasert pensjonsordning etter lov om obligatorisk tenestepensjon.

### Note 12 Korona-effekten

Selskapet opplevde nedgang i overnattingar og omsetning som følge av korona-pandemien, dei tilsette har vore permitterte både delvis og fullt. Omsetningen er lågare, og selskapet har i år eit negativt resultat som følge av korona-pandemien. Ein reknar med at selskapet også i 2021 vil ha noko lågare tal overnattingar og lågare omsetning enn på eit normalår.

Styret vurderer det slik at nødvendig arbeidskraft og andre innsatsfaktorar vil vere tilgjengeleg i tilstrekkeleg grad. Gaupnetunet AS har god dialog med bank og kommune om eventuell utsetting av renter og avdrag på låneforpliktelsar. Gaupnetunet AS vil i stor grad kunne tilpasse seg koronasituasjonen i dagleg drift, og ved ein forlenga krisesituasjon kan me ta ned faste lønnsutgifter og utsette planlagde vedlikehaldskostnader. Markedssituasjonen vil vere usikker, men for sommaren 2021 vil selskapet i mykje større grad satse på det innanlandske markedet.



**Gaupnetunet AS**

**Notar til rekneskapen for 2020**



Til generalforsamlinga i Gaupnetunet AS

## *Melding frå uavhengig revisor*

### *Fråsegn om revisjonen av årsrekneskapen*

#### *Konklusjon*

Vi har revidert Gaupnetunet AS sin årsrekneskap som er samansett av balanse per 31. desember 2020, resultatrekneskap for rekneskapsåret avslutta per denne datoen og notar til årsrekneskapen, medrekna eit samandrag av viktige rekneskapsprinsipp.

Etter vår meining er årsrekneskapen som følgjer med, gitt i samsvar med lov og forskrifter og gir eit rettvissande bilete av selskapet si finansielle stilling per 31. desember 2020, og av resultat for rekneskapsåret som vart avslutta per denne datoen, i samsvar med rekneskapslova sine reglar og god rekneskapsskikk i Noreg.

#### *Grunnlag for konklusjonen*

Vi har gjennomført revisjonen i samsvar med lov, forskrift og god revisjonsskikk i Noreg, medrekna dei internasjonale revisjonsstandardane International Standards on Auditing (ISA-ane). Våre oppgåver og plikter etter desse standardane er beskrivne i *Revisor sine oppgåver og plikter ved revisjon av årsrekneskapen*. Vi er uavhengige av selskapet slik det er krav om i lov og forskrift, og har oppfylt dei andre etiske pliktene våre i samsvar med desse krava. Etter vår oppfatning er innhenta revisjonsbevis tilstrekkeleg og formålstenleg som grunnlag for konklusjonen vår.

#### *Styret og dagleg leiar sitt ansvar for årsrekneskapen*

Styret og dagleg leiar (leiinga) er ansvarleg for å utarbeide årsrekneskapen i samsvar med lov og forskrifter, og for at han gir eit rettvissande bilete i samsvar med rekneskapslova sine reglar og god rekneskapsskikk i Noreg. Leiinga er også ansvarleg for naudsynt intern kontroll for å kunne utarbeide ein årsrekneskap som ikkje inneheld vesentleg feilinformasjon, verken som følgje av misleg framferd eller feil som ikkje er tilsikta.

Ved utarbeidinga av årsrekneskapen må leiinga ta standpunkt til selskapet si evne til å halde fram med drifta og opplyse om tilhøve av betydning for dette. Føresetnaden om at drifta kan halde fram, skal leggjast til grunn for årsrekneskapen så lenge det ikkje er sannsynleg at verksemda vil bli avvikla.

#### *Revisor sine oppgåver og plikter ved revisjon av årsrekneskapen*

Målet med revisjonen er å oppnå tryggande sikkerheit for at årsrekneskapen totalt sett ikkje inneheld vesentleg feilinformasjon, verken som følgje av misleg framferd eller feil som ikkje er tilsikta, og å gi ei revisjonsmelding som inneheld konklusjonen vår. Tryggande sikkerheit er ein høg grad av tryggleik, men ingen garanti for at ein revisjon utført i samsvar med lov, forskrift og god revisjonsskikk i Noreg, og ISA-ane, alltid vil avdekke vesentleg feilinformasjon som eksisterer. Feilinformasjon kan oppstå som følgje av misleg framferd eller feil som ikkje er tilsikta. Feilinformasjon blir vurdert som vesentleg

*PricewaterhouseCoopers AS, Parkvegen 5, NO-6856 Sogndal*

*T: 02316, org. no.: 987 009 713 MVA, www.pwc.no*

*Statsautoriserte revisorer, medlemmer av Den norske Revisorforening og autorisert regnskapsførerselskap*



Melding frå uavhengig revisor - Gaupnetunet AS



dersom han, åleine eller samla, innanfor rimelege grenser kan forventast å påverke økonomiske avgjerder som brukarane tar basert på årsrekneskapen.

For beskriving av revisor sine oppgåver og plikter visar vi til <https://revisorforeningen.no/revisjonsberetninger>

### *Utsegn om andre lovmessige krav*

#### *Konklusjon om registrering og dokumentasjon*

Basert på revisjonen vår av årsrekneskapen slik den er beskriven ovanfor, og kontrollhandlingar vi har funne nødvendige etter internasjonal standard for attestasjonsoppdrag (ISAE) 3000 «Attestasjonsoppdrag som ikke er revisjon eller forenklet revisorkontroll av historisk finansiell informasjon», meiner vi at leiinga har oppfylt plikta si til å sørge for ordentleg og oversiktleig registrering og dokumentasjon av selskapet sine rekneskapsopplysningar i samsvar med lov og god bokføringskikk i Noreg.

Sogndal, 9. juli 2021  
**PricewaterhouseCoopers AS**


Richard Nesheim  
Statsautorisert revisor





**Balanse**  
Gaupnetunet AS

| <b>Eigenkapital og gjeld</b>     | <b>Note</b>  | <b>31.12.2020</b> | <b>31.12.2019</b> |
|----------------------------------|--------------|-------------------|-------------------|
| <b>Innskoten egenkapital</b>     |              |                   |                   |
| Aksjekapital                     | 5, 6         | 100 000           | 100 000           |
| Annan innskoten egenkapital      |              | 115 617           | 0                 |
| <b>Sum innskoten egenkapital</b> |              | <b>215 617</b>    | <b>100 000</b>    |
| <b>Opptent egenkapital</b>       |              |                   |                   |
| Annan egenkapital                |              | 850 218           | 1 031 822         |
| <b>Sum opptent egenkapital</b>   |              | <b>850 218</b>    | <b>1 031 822</b>  |
| <b>Sum egenkapital</b>           | <b>5, 12</b> | <b>1 065 835</b>  | <b>1 131 822</b>  |
| <b>Gjeld</b>                     |              |                   |                   |
| <b>Øvrig langsiktig gjeld</b>    |              |                   |                   |
| Gjeld til kredittinstitusjonar   | 8            | 3 735 598         | 2 380 549         |
| <b>Sum anna langsiktig gjeld</b> |              | <b>3 735 598</b>  | <b>2 380 549</b>  |
| <b>Kortsiktig gjeld</b>          |              |                   |                   |
| Leverandørgjeld                  |              | 833 419           | 193 304           |
| Betalbar skatt                   |              | 0                 | 8 705             |
| Skyldige offentlege avgifter     |              | 121 994           | 185 768           |
| Anna kortsiktig gjeld            | 9            | 1 002 116         | 940 188           |
| <b>Sum kortsiktig gjeld</b>      |              | <b>1 957 529</b>  | <b>1 327 965</b>  |
| <b>Sum gjeld</b>                 |              | <b>5 693 127</b>  | <b>3 708 514</b>  |
| <b>Sum egenkapital og gjeld</b>  |              | <b>6 758 961</b>  | <b>4 840 336</b>  |

Gaupne, 09.07.2021  
Styret i Gaupnetunet AS

  
Hans Olav Sandvik  
styreleiar

  
Anja Sandvik  
styremedlem/dagleg leiar

  
Jostein Sandvik  
styremedlem