



## ÅRSREGNSKAPET FOR REGNSKAPSÅRET 2021 - GENERELL INFORMASJON

### Enheten

Organisasjonsnummer: 998 862 795  
Organisasjonsform: Aksjeselskap  
Foretaksnavn: FAMILIEN OLSEN AS  
Forretningsadresse: c/o Hilde Aasum Olsen  
Stangnesvegen 44  
2232 TOBØL

### Regnskapsår

Årsregnskapets periode: 01.01.2021 - 31.12.2021

### Konsern

Morselskap i konsern: Ja  
Konsernregnskap lagt ved: Nei

### Regnskapsregler

Regler for små foretak benyttet: Ja  
Benyttet ved utarbeidelsen av årsregnskapet til selskapet: Regnskapslovens alminnelige regler

### Årsregnskapet fastsatt av kompetent organ

Bekreftet av representant for selskapet: Hilde Aasum Olsen  
Dato for fastsettelse av årsregnskapet: 09.05.2022

### Grunnlag for avgivelse

År 2021: Årsregnskapet er elektronisk innlevert  
År 2020: Tall er hentet fra elektronisk innlevert årsregnskap fra 2021

*Det er ikke krav til at årsregnskapet m.v. som sendes til Regnskapsregisteret er undertegnet. Kontrollen på at dette er utført ligger hos revisor/enhetens øverste organ. Sikkerheten ivaretas ved at innsender har rolle/rettighet for innsending av årsregnskapet via Altinn, og ved at det bekreftes at årsregnskapet er fastsatt av kompetent organ.*

Brønnøysundregistrene, 08.08.2023



## Resultatregnskap

| Beløp i: NOK   | Note | 2021             | 2020           |
|--|------|------------------|----------------|
| <b>RESULTATREGNSKAP</b>                                      |      |                  |                |
| <b>Inntekter</b>   |      |                  |                |
| Sum inntekter  |      | 0                |                |
| <b>Kostnader</b>   |      |                  |                |
| Annen driftskostnad  | 5    | 23 812           | 10 231         |
| Sum kostnader  |      | 23 812           | 10 231         |
| <b>Driftsresultat</b>  |      | <b>-23 812</b>   | <b>-10 231</b> |
| <b>Finansinntekter og finanskostnader</b>                    |      |                  |                |
| Inntekt på investering i datterselskap og tilknyttet selskap |      | 2 000 000        |                |
| Annen renteinntekt   |      | 69               | 17             |
| Annen finansinntekt  |      |                  | 38             |
| Sum finansinntekter  |      | 2 000 069        | 55             |
| <b>Netto finans</b>  |      | <b>2 000 069</b> | <b>55</b>      |
| <b>Ordinært resultat før skattekostnad</b>                   | 3    | <b>1 976 257</b> | <b>-10 176</b> |
| Skattekostnad på ordinært resultat                           | 3    | 75               |                |
| <b>Ordinært resultat etter skattekostnad</b>                 |      | <b>1 976 182</b> | <b>-10 176</b> |
| <b>Årsresultat</b>   |      | <b>1 976 182</b> | <b>-10 176</b> |
| <b>Overføringer og disponeringer</b>                         |      |                  |                |
| Ordinært utbytte   |      | -1 800 000       | -2 166 000     |
| Konsernbidrag  |      | 98 000           |                |
| Overføring til/fra annen egenkapital                         |      | -274 182         | 2 176 176      |
| Sum overføringer og disponeringer                            |      | -1 976 182       | 10 176         |



### Balanse

| Beløp i: NOK                               | Note | 2021             | 2020             |
|--|------|------------------|------------------|
| <b>BALANSE - EIENDELER</b>                 |      |                  |                  |
| <b>Anleggsmidler</b>                       |      |                  |                  |
| <b>Immaterielle eiendeler</b>              |      |                  |                  |
| Sum immaterielle eiendeler                 |      | 0                |                  |
| <b>Finansielle anleggsmidler</b>           |      |                  |                  |
| Investering i datterselskap                | 2    | 2 130 000        | 2 130 000        |
| Lån til foretak i samme konsern            |      | 4 098 551        | 3 648 551        |
| Investeringer i aksjer og andeler          |      | 200 000          |                  |
| Sum finansielle anleggsmidler              |      | 6 428 551        | 5 778 551        |
| Sum anleggsmidler                          |      | 6 428 551        | 5 778 551        |
| <b>Omløpsmidler</b>                        |      |                  |                  |
| <b>Varer</b>                               |      |                  |                  |
| <b>Fordringer</b>                          |      |                  |                  |
| Andre fordringer                           |      | 156 754          |                  |
| Sum fordringer                             |      | 156 754          |                  |
| <b>Bankinnskudd, kontanter og lignende</b> |      |                  |                  |
| Bankinnskudd, kontanter og lignende        | 4    | 15 250           | 38 993           |
| Sum bankinnskudd, kontanter og lignende    |      | 15 250           | 38 993           |
| Sum omløpsmidler                           |      | 172 004          | 38 993           |
| <b>SUM EIENDELER</b>                       |      | <b>6 600 555</b> | <b>5 817 544</b> |
| <b>BALANSE - EGENKAPITAL OG GJELD</b>      |      |                  |                  |
| <b>Egenkapital</b>                         |      |                  |                  |
| <b>Innskutt egenkapital</b>                |      |                  |                  |
| Aksjekapital                               | 6    | 990 000          | 990 000          |
| Sum innskutt egenkapital                   |      | 990 000          | 990 000          |



## Balanse

| Beløp i: NOK                    | Note | 2021             | 2020             |
|---------------------------------|------|------------------|------------------|
| <b>Opptjent egenkapital</b>     |      |                  |                  |
| Annen egenkapital               |      | 2 622 126        | 2 347 944        |
| <b>Sum opptjent egenkapital</b> |      | <b>2 622 126</b> | <b>2 347 944</b> |
| <b>Sum egenkapital</b>          | 6    | <b>3 612 126</b> | <b>3 337 944</b> |
| <b>Sum langsiktig gjeld</b>     |      | <b>0</b>         | <b>0</b>         |
| <b>Kortsiktig gjeld</b>         |      |                  |                  |
| Betalbar skatt                  | 3    | 75               |                  |
| Annen kortsiktig gjeld          |      | 2 988 354        | 2 479 600        |
| <b>Sum kortsiktig gjeld</b>     |      | <b>2 988 429</b> | <b>2 479 600</b> |
| <b>Sum gjeld</b>                |      | <b>2 988 429</b> | <b>2 479 600</b> |
| <b>SUM EGENKAPITAL OG GJELD</b> |      | <b>6 600 555</b> | <b>5 817 544</b> |



## Brønnøysundregistrene

### ÅRSREGNSKAP FOR REGNSKAPSÅRET 2021 - GENERELL INFORMASJON

Journalnummer: 2022 278918

#### Enheten

Organisasjonsnummer: 998 862 795  
Organisasjonsform: Aksjeselskap  
Foretaksnavn: FAMILIEN OLSEN AS  
Forretningsadresse: c/o Hilde Aasum Olsen  
Stangnesvegen 44  
2232 TOBØL

#### Regnskapsår

Årsregnskapets periode: 01.01.2021 - 31.12.2021

#### Konsern

Morselskap i konsern: Ja  
Konsernregnskap lagt ved: Nei

#### Regnskapsregler

Regler for små foretak benyttet: Ja  
Benyttet ved utarbeidelsen av  
årsregnskapet til selskapet: Regnskapslovens alminnelige regler

#### Årsregnskapet fastsatt av kompetent organ

Bekreftet av representant for selskapet: Hilde Aasum Olsen  
Dato for fastsettelse av årsregnskapet: 09.05.2022

#### Revisjon

Årsregnskapet er utarbeidet av ekstern  
autorisert regnskapsfører: Ja  
Ekstern autorisert regnskapsfører har i  
løpet av regnskapsåret bistått ved den  
løpende regnskapsføringen eller utført  
andre tjenester for selskapet enn å  
utarbeide årsregnskapet: Ja

#### Grunnlag for avgivelse

År 2021: Årsregnskap er elektronisk innlevert.  
År 2020: Tall er hentet fra elektronisk innlevert årsregnskap fra 2021.

*Det er ikke krav til at årsregnskapet m.v. som sendes til Regnskapsregisteret er undertegnet. Kontrollen på at dette er utført ligger hos revisor/enhetens øverste organ. Sikkerheten ivaretas ved at innsender har rolle/rettighet for innsending av årsregnskapet via Altinn, og ved at det bekreftes at årsregnskapet er fastsatt av kompetent organ.*

Brønnøysundregistrene, 28.05.2022

---

Brønnøysundregistrene  
Postadresse: Postboks 900, 8910 Brønnøysund  
Telefon: 75 00 75 00  
E-post: firmapost@brreg.no Internett: www.brreg.no  
Organisasjonsnummer: 974 760 673



Organisasjonsnr: 998 862 795  
FAMILIEN OLSEN AS

## RESULTATREGNSKAP

| <b>Beløp i: NOK</b>  | <b>Note</b> | <b>2021</b>      | <b>2020</b>    |
|--|-------------|------------------|----------------|
| <b>RESULTATREGNSKAP</b>                                      |             |                  |                |
| <b>Inntekter</b>   |             |                  |                |
| Sum inntekter  |             | 0                |                |
| <b>Kostnader</b>   |             |                  |                |
| Annen driftskostnad  | 5           | 23 812           | 10 231         |
| Sum kostnader  |             | 23 812           | 10 231         |
| <b>Driftsresultat</b>  |             | <b>-23 812</b>   | <b>-10 231</b> |
| <b>Finansinntekter og finanskostnader</b>                    |             |                  |                |
| Inntekt på investering i datterselskap og tilknyttet selskap |             |                  |                |
|  |             | 2 000 000        |                |
| Annen renteinntekt   |             | 69               | 17             |
| Annen finansinntekt  |             |                  | 38             |
| Sum finansinntekter  |             | 2 000 069        | 55             |
| <b>Netto finans</b>  |             | <b>2 000 069</b> | <b>55</b>      |
| <b>Ordinært resultat før skattekostnad</b>                   |             |                  |                |
| Skattekostnad på ordinært resultat                           | 3           | 1 976 257        | -10 176        |
| Ordinært resultat etter skattekostnad                        | 3           | 75               |                |
| <b>Årsresultat</b>   |             | <b>1 976 182</b> | <b>-10 176</b> |
| <b>Overføringer og disponeringer</b>                         |             |                  |                |
| Ordinært utbytte   |             | -1 800 000       | -2 166 000     |
| Konsernbidrag  |             | 98 000           |                |
| Overføring til/fra annen egenkapital                         |             | -274 182         | 2 176 176      |
| Sum overføringer og disponeringer                            |             | -1 976 182       | 10 176         |



Organisasjonsnr: 998 862 795  
FAMILIEN OLSEN AS

## BALANSE

| Beløp i: NOK                               | Note | 2021             | 2020             |
|--|------|------------------|------------------|
| <b>BALANSE - EIENDELER</b>                 |      |                  |                  |
| <b>Anleggsmidler</b>                       |      |                  |                  |
| <b>Immaterielle eiendeler</b>              |      |                  |                  |
| Sum immaterielle eiendeler                 |      | 0                |                  |
| <b>Finansielle anleggsmidler</b>           |      |                  |                  |
| Investering i datterselskap 2              |      | 2 130 000        | 2 130 000        |
| Lån til foretak i samme konsern            |      | 4 098 551        | 3 648 551        |
| Investeringer i aksjer og andeler          |      | 200 000          |                  |
| Sum finansielle anleggsmidler              |      | 6 428 551        | 5 778 551        |
| Sum anleggsmidler                          |      | 6 428 551        | 5 778 551        |
| <b>Omløpsmidler</b>                        |      |                  |                  |
| <b>Varer</b>                               |      |                  |                  |
| <b>Fordringer</b>                          |      |                  |                  |
| Andre fordringer                           |      | 156 754          |                  |
| Sum fordringer                             |      | 156 754          |                  |
| <b>Bankinnskudd, kontanter og lignende</b> |      |                  |                  |
| Bankinnskudd, kontanter og lignende        | 4    | 15 250           | 38 993           |
| Sum bankinnskudd, kontanter og lignende    |      | 15 250           | 38 993           |
| Sum omløpsmidler                           |      | 172 004          | 38 993           |
| <b>SUM EIENDELER</b>                       |      | <b>6 600 555</b> | <b>5 817 544</b> |
| <b>BALANSE - EGENKAPITAL OG GJELD</b>      |      |                  |                  |
| <b>Egenkapital</b>                         |      |                  |                  |
| <b>Innskutt egenkapital</b>                |      |                  |                  |
| Aksjekapital                               | 6    | 990 000          | 990 000          |
| Sum innskutt egenkapital                   |      | 990 000          | 990 000          |
| <b>Opptjent egenkapital</b>                |      |                  |                  |
| Annen egenkapital                          |      | 2 622 126        | 2 347 944        |
| Sum opptjent egenkapital                   |      | 2 622 126        | 2 347 944        |
| Sum egenkapital                            | 6    | 3 612 126        | 3 337 944        |



|                                 |   |                  |                  |
|---------------------------------|---|------------------|------------------|
| Sum langsiktig gjeld            |   | 0                | 0                |
| <b>Kortsiktig gjeld</b>         |   |                  |                  |
| Betalbar skatt                  |   | 75               |                  |
| Annen kortsiktig gjeld          | 3 | 2 988 354        | 2 479 600        |
| <b>Sum kortsiktig gjeld</b>     |   | <b>2 988 429</b> | <b>2 479 600</b> |
| <b>Sum gjeld</b>                |   | <b>2 988 429</b> | <b>2 479 600</b> |
| <b>SUM EGENKAPITAL OG GJELD</b> |   | <b>6 600 555</b> | <b>5 817 544</b> |



Organisasjonsnr: 998 862 795  
FAMILIEN OLSEN AS

NOTEOPPLYSNINGER - SELSKAP - alle poster oppgitt i hele tall

Note  
1

**Regnskapsprinsipper**  
Årsregnskapet er satt opp etter regnskapsloven. Regnskapsreglene for små foretak er fulgt.

Note  
6

**Antall aksjer og aksjeeiere**

| <u>Aksjeklasse</u>           | <u>Ant. aksjer</u> | <u>Pålydende</u>     | <u>Bokført verdi</u> |
|------------------------------|--------------------|----------------------|----------------------|
| Ordinære aksjer              | 90.00              | 11000.00             | 990000.00            |
| <u>Aksjeeiere - fritekst</u> | <u>Antall</u>      | <u>Eierandel</u>     | <u>Aksjeklasse</u>   |
| HILDE ELISABETH AASUM        | 46.00              | 51.11%               | Ordinære aksjer      |
| OLSEN<br>Thomas Andre Olsen  | 22.00              | 24.44%               | Ordinære aksjer      |
| Jan Marius Olsen             | 22.00              | 24.44%               | Ordinære aksjer      |
| <u>Sum</u>                   | <u>Sum antall</u>  | <u>Sum eierandel</u> |                      |
|                              | 90.00              | 99.99%               |                      |

Note  
5

**Antall årsverk i regnskapsåret**

Virksomheten har hatt følgende antall årsverk:  
0.00

Note

**Lån og sikkerhetsstillelse til ledende personer og aksjeeiere**

Er det gitt lån eller sikkerhetsstillelse til ledende personer: Nei

Note

**Konsern, tilknyttet selskap og datterselskap**

**Tilknyttet selskap/datterselskap**



| <u>Navn og adresse</u>          | <u>Eierandel</u> | <u>Stemmeandel</u> | <u>Egenkapital</u> | <u>Resultat</u> |
|---------------------------------|------------------|--------------------|--------------------|-----------------|
| X-Way Sport & Fritid AS         | 100.00%          | 100.00%            |                    |                 |
| Familien Olsen Eiendom AS       | 100.00%          | 100.00%            |                    |                 |
| Eidskog Transport & Sped AS     | 100.00%          | 100.00%            |                    |                 |
| Jan Olaf Olsen Transp & Sped AS | 100.00%          | 100.00%            |                    |                 |

| <u>Omløpsmidler</u> | <u>Startdato</u> | <u>Sluttdato</u> | <u>Endring</u> |
|---------------------|------------------|------------------|----------------|
|---------------------|------------------|------------------|----------------|

| <u>Skattemessig fremf.undersk.</u> | <u>Startdato</u> | <u>Sluttdato</u> | <u>Endring</u> |
|------------------------------------|------------------|------------------|----------------|
|------------------------------------|------------------|------------------|----------------|

| <u>Kortsiktig gjeld</u> | <u>Startdato</u> | <u>Sluttdato</u> | <u>Endring</u> |
|-------------------------|------------------|------------------|----------------|
|-------------------------|------------------|------------------|----------------|



Til generalforsamlingen i Familien Olsen AS

## UAVHENGIG REVISORS BERETNING

### *Konklusjon*

Vi har revidert Familien Olsen AS sitt årsregnskap som viser et overskudd på kr 1.976.182. Årsregnskapet består av balanse per 31. desember 2021 og resultatregnskap for regnskapsåret avsluttet per denne datoen og noter til årsregnskapet, herunder et sammendrag av viktige regnskapsprinsipper.

### Etter vår mening

- oppfyller årsregnskapet gjeldende lovkrav, og
- gir årsregnskapet et rettviseende bilde av selskapets finansielle stilling per 31. desember 2021 og av dets resultater for regnskapsåret avsluttet per denne datoen i samsvar med regnskapslovens regler og god regnskapsskikk i Norge.

### *Grunnlag for konklusjonen*

Vi har gjennomført revisjonen i samsvar med de internasjonale revisjonsstandardene International Standards on Auditing (ISA-ene). Våre oppgaver og plikter i henhold til disse standardene er beskrevet nedenfor under Revisors oppgaver og plikter ved revisjonen av årsregnskapet. Vi er uavhengige av selskapet slik det kreves i lov, forskrift og International Code of Ethics for Professional Accountants (inkludert internasjonale uavhengighetsstandarder) utstedt av the International Ethics Standards Board for Accountants (IESBA-reglene), og vi har overholdt våre øvrige etiske forpliktelser i samsvar med disse kravene. Innhentet revisjonsbevis er etter vår vurdering tilstrekkelig og hensiktsmessig som grunnlag for vår konklusjon.

### *Ledelsens ansvar for årsregnskapet*

Ledelsen er ansvarlig for å utarbeide årsregnskapet i samsvar med lov og forskrifter, herunder for at det gir et rettviseende bilde i samsvar med regnskapslovens regler og god regnskapsskikk i Norge. Ledelsen er også ansvarlig for slik intern kontroll som den finner nødvendig for å kunne utarbeide et årsregnskap som ikke inneholder vesentlig feilinformasjon, verken som følge av misligheter eller utilsiktede feil.

Ved utarbeidelsen av årsregnskapet må ledelsen ta standpunkt til selskapets evne til fortsatt drift og opplyse om forhold av betydning for fortsatt drift. Forutsetningen om fortsatt drift skal legges til grunn for årsregnskapet så lenge det ikke er sannsynlig at virksomheten vil bli avvirket.

Fram Revisjon AS / Lundgaardvegen 13, 2408 Elverum  
Tlf. 62 43 10 80 / post@framrevisjon.no  
Org.nr 957 668 933 / www.framrevisjon.no

Avd Flisa / Kaffegata 95, 2270 Flisa

Avd Trysil / Storvegen 21, 2420 Trysil





## *Revisors oppgaver og plikter ved revisjonen av årsregnskapet*

Vårt mål er å oppnå betryggende sikkerhet for at årsregnskapet som helhet ikke inneholder vesentlig feilinformasjon, verken som følge av misligheter eller utilsiktede feil, og å avgi en revisjonsberetning som inneholder vår konklusjon. Betryggende sikkerhet er en høy grad av sikkerhet, men ingen garanti for at en revisjon utført i samsvar med lov, forskrift og god revisjonsskikk i Norge, herunder ISA-ene, alltid vil avdekke vesentlig feilinformasjon som eksisterer. Feilinformasjon kan oppstå som følge av misligheter eller utilsiktede feil. Feilinformasjon blir vurdert som vesentlig dersom den enkeltvis eller samlet med rimelighet kan forventes å påvirke økonomiske beslutninger som brukerne foretar basert på årsregnskapet.

For videre beskrivelse av revisors oppgaver og plikter vises det til <https://revisorforeningen.no/revisjonsberetninger>.

Elverum, 9. mai 2022

**Fram Revisjon AS**

Truls E. Haget

Statsautorisert revisor



Familien Olsen AS

---

## Årsrapport for 2021

Årsregnskap  
- Resultatregnskap  
- Balanse  
- Noter

Revisjonsberetning



## Familien Olsen AS

---

### Resultatregnskap

|   | Note | 2021                    | 2020                  |
|---|------|-------------------------|-----------------------|
| <b>Driftskostnader</b>                                |      |                         |                       |
| Annen driftskostnad                                   | 5    | <u>23 812</u>           | <u>10 230</u>         |
| Driftsresultat  |      | <u>-23 812</u>          | <u>-10 230</u>        |
| <b>Finansinntekter og finanskostnader</b>             |      |                         |                       |
| Inntekt på inv. i datterselskap og tilknyttet selskap |      | 2 000 000               | 0                     |
| Annen finansinntekt                                   |      | <u>69</u>               | <u>55</u>             |
| Netto finansposter                                    |      | <u>2 000 069</u>        | <u>55</u>             |
| Ordinært resultat før skattekostnad                   | 3    | <u>1 976 257</u>        | <u>-10 175</u>        |
| Skattekostnad på ordinært resultat                    | 3    | <u>75</u>               | <u>0</u>              |
| <b>Årsresultat</b>                                    |      | <b><u>1 976 182</u></b> | <b><u>-10 175</u></b> |
| <b>Overføringer og disponeringer</b>                  |      |                         |                       |
| Utbytte   |      | 1 800 000               | 2 166 000             |
| Konsernbidrag   |      | -98 000                 | 0                     |
| Overføringer annen egenkapital                        |      | <u>274 182</u>          | <u>-2 176 176</u>     |
| Sum disponert   |      | <u>1 976 182</u>        | <u>-10 176</u>        |



### Familien Olsen AS

---

#### Balanse pr. 31. desember

|                                     | Note | 2021             | 2020             |
|-------------------------------------|------|------------------|------------------|
| <b>Anleggsmidler</b>                |      |                  |                  |
| <i>Finansielle anleggsmidler</i>    |      |                  |                  |
| Investeringer i datterselskap       | 2    | 2 130 000        | 2 130 000        |
| Lån til foretak i samme konsern     |      | 4 098 551        | 3 648 551        |
| Investeringer i aksjer og andeler   |      | 200 000          | 0                |
| Sum finansielle anleggsmidler       |      | <u>6 428 551</u> | <u>5 778 551</u> |
| Sum anleggsmidler                   |      | <u>6 428 551</u> | <u>5 778 551</u> |
| <b>Omløpsmidler</b>                 |      |                  |                  |
| <i>Fordringer</i>                   |      |                  |                  |
| Andre fordringer                    |      | <u>156 754</u>   | <u>0</u>         |
| Sum fordringer                      |      | <u>156 754</u>   | <u>0</u>         |
| Bankinnskudd, kontanter og lignende | 4    | <u>15 250</u>    | <u>38 993</u>    |
| Sum omløpsmidler                    |      | <u>172 004</u>   | <u>38 993</u>    |
| Sum eiendeler                       |      | <u>6 600 555</u> | <u>5 817 544</u> |




**Familien Olsen AS**


**Balanse pr. 31. desember**


|                             | Note | 2021      | 2020      |
|-----------------------------|------|-----------|-----------|
| <b>Egenkapital</b>          |      |           |           |
| <i>Innskutt egenkapital</i> |      |           |           |
| Aksjekapital                | 6    | 990 000   | 990 000   |
| Sum innskutt egenkapital    |      | 990 000   | 990 000   |
| <i>Opptjent egenkapital</i> |      |           |           |
| Annen egenkapital           |      | 2 622 126 | 2 347 944 |
| Sum opptjent egenkapital    |      | 2 622 126 | 2 347 944 |
| Sum egenkapital             | 6    | 3 612 126 | 3 337 944 |
| <b>Gjeld</b>                |      |           |           |
| <i>Kortsiktig gjeld</i>     |      |           |           |
| Betalbar skatt              | 3    | 75        | 0         |
| Annen kortsiktig gjeld      |      | 2 988 354 | 2 479 600 |
| Sum kortsiktig gjeld        |      | 2 988 429 | 2 479 600 |
| Sum gjeld                   |      | 2 988 429 | 2 479 600 |
| Sum egenkapital og gjeld    |      | 6 600 555 | 5 817 544 |

31. desember 2021

Tobøl, 2. mai 2022

  
Hilde Elisabeth Olsen  
styreleder

  
Thomas Olsen  
styremedlem

  
Marius Olsen  
styremedlem



## FAMILIEN OLSEN AS

### Noter til regnskapet for 2021

#### Note nr. 1 - Regnskapsprinsipper

Årsregnskapet er satt opp i samsvar med regnskapslovens bestemmelser. Det er utarbeidet etter norske regnskapsstandarder.

Unntaksreglene for små foretak er brukt for alle poster hvor det foreligger lik valgadgang.

#### *Hovedregel for vurdering og klassifisering av eiendeler og gjeld*

Eiendeler bestemt til varig eie eller bruk er klassifisert som anleggsmidler. Andre eiendeler er klassifisert som omløpsmidler. Fordringer som skal tilbakebetales innen et år fra etableringstidspunktet, er uansett klassifisert som omløpsmidler. Ved klassifisering av kortsiktig og langsiktig gjeld er analoge kriterier lagt til grunn.

Anleggsmidler er vurdert til anskaffelseskost, men nedskrives til virkelig verdi når verdifallet forventes ikke å være forbigående. Anleggsmidler med begrenset økonomisk levetid avskrives etter en fornuftig avskrivningsplan. Omløpsmidler er vurdert til det laveste av anskaffelseskost og virkelig verdi. Langsiktig og kortsiktig gjeld balanseføres til nominelt beløp på etableringstidspunktet, og skrives ikke opp eller ned til virkelig verdi som følge av renteendringer.

#### Note nr. 2 – Aksjer i datterselskaper

Aksjer som er oppført i regnskapet som anleggsmidler er aksjer i datterselskapene X-Way Sport & Fritid AS, Familien Olsen Eiendom AS, Jan Olaf Olsen Transport & Spedisjon AS og Eidskog Transport & Sped. AS og disse er ført opp til kostpris.

|                                 | <u>Eierandel.</u> | <u>Årsresultat:</u> | <u>Egenkapital:</u> | <u>Kostpris:</u> |
|---------------------------------|-------------------|---------------------|---------------------|------------------|
| X-Way Sport & Fritid AS         | 100 %             | - 131.813           | 367.118             | 300.000          |
| Familien Olsen Eiendom AS       | 100 %             | 140.038             | 1.579.572           | 1.000.000        |
| Jan Olaf Olsen Transp.& Sped AS | 99 %              | 1.949.481           | 8.161.468           | 800.000          |
| Eidskog Transport & Sped. AS    | 100 %             | 36                  | 20.256              | 30.000           |



## FAMILIEN OLSEN AS

### Note nr. 3 - Skatt

#### Årets skattekostnad består av:

|  | 2021      | 2020     |
|--|-----------|----------|
| Betalbar skatt                               | 75        | 0        |
| Endring i utsatt skatt / utsatt skattefordel | 0         | 0        |
| <b>Skattekostnad ordinært resultat</b>       | <b>75</b> | <b>0</b> |

#### Betalbar skatt i årets skattekostnad:

|   | 2021      | 2020     |
|---|-----------|----------|
| Ordinært resultat før skatt                 | 1976257   | -10176   |
| Permanente forskjeller                      | -2000000  | 0        |
| Endring i midlertidige forskjeller          | 0         | 0        |
| Mottatt konsernbidrag                       | 98000     |          |
| Fremførbart underskudd                      | -73916    | 0        |
| Grunnlag betalbar skatt                     | 341       | -10176   |
|   | 75        | 86185    |
| Betalbar skatt på årets ordinære resultat   | 75        | 0        |
| <b>Sum betalbar skatt ordinært resultat</b> | <b>75</b> | <b>0</b> |

#### Betalbar skatt i balansen:

|                                  | 2021      | 2020     |
|----------------------------------|-----------|----------|
| Betalbar skatt på årets resultat | 75        | 0        |
| Skatt konsernbidrag              | 0         |          |
| Utsatt skatt                     | 0         | 0        |
| <b>Sum skatt i balansen</b>      | <b>75</b> | <b>0</b> |



## FAMILIEN OLSEN AS

| Utsatt skatt:                          | 2020          | 2021     | Endring  |
|--|---------------|----------|----------|
| Udekket underskudd                     | -73916        | 0        | -73916   |
| Grunnlag for beregning av utsatt skatt | -73916        | 0        | -73916   |
| Utsatt skatt, 22% - 22%                | <u>-16262</u> | <u>0</u> | <u>0</u> |

Selskapet har valgt å ikke balanseføre utsatt skattefordel pr. 31.12.

### Note nr. 4 - Bank

Selskapet har ingen bundne midler

### Note nr. 5 - Antall årsverk, godtgjørelser, lån til ansatte mm

Selskapet har ingen ansatte, og har derfor ingen forpliktelser til obligatorisk tjenstepensjon.

### Revisor

Det er kostnadsført kr. 8.375,- til revisjon og kr. 7.625,- til konsulentbistand.



## FAMILIEN OLSEN AS

### Note nr. 6 - Aksjekapital og aksjonærinformasjon

Selskapets aksjekapital er kr. 990.000,- fordelt på 90 aksjer

| Selskapets aksjonærer | Eierandel: |             |
|-----------------------|------------|-------------|
| Hilde E Aasum Olsen   | 46 stk     | Styreleder  |
| Thomas Olsen          | 22 stk     | Styremedlem |
| Marius Olsen          | 22 stk     | Styremedlem |

|                        | Aksjekapital | Annen egenkapital | Overkurs | Sum        |
|------------------------|--------------|-------------------|----------|------------|
| Egenkapital 01.01.2021 | 990.000      | 2.347.944         |          | 3.337.944  |
| Ekstraord.utbytte      |              | 0                 |          | 0          |
| Årsresultat            |              | 1.976.182         |          | 1.976.182  |
| Mottatt konsernbidrag  |              | 98.000            |          | 98.000     |
| Avsatt utbytte         |              | -1.800.000        |          | -1.800.000 |
| Egenkapital 31.12.2021 | 990.000      | 2.622.126         |          | 3.612.126  |

### Note nr. 7 - Gjeld og garantiforpliktelser

Ingen av selskapets eiendeler er stillet som sikkerhet for lån.