



ÅRSREGNSKAPET FOR REGNSKAPSÅRET 2021 - GENERELL INFORMASJON

Enheten

Organisasjonsnummer: 958 012 292
Organisasjonsform: Aksjeselskap
Foretaksnavn: MOLDE JARNVAREFORRETNING AS
Forretningsadresse: Årøsetervegen 17
6422 MOLDE

Regnskapsår

Årsregnskapets periode: 01.01.2021 - 31.12.2021

Konsern

Morselskap i konsern: Nei

Regnskapsregler

Regler for små foretak benyttet: Nei
Benyttet ved utarbeidelsen av årsregnskapet til selskapet: Regnskapslovens alminnelige regler

Årsregnskapet fastsatt av kompetent organ

Bekreftet av representant for selskapet: Roar Kringstad
Dato for fastsettelse av årsregnskapet: 28.03.2022

Grunnlag for avgivelse

År 2021: Årsregnskapet er elektronisk innlevert
År 2020: Tall er hentet fra elektronisk innlevert årsregnskap fra 2021

Det er ikke krav til at årsregnskapet m.v. som sendes til Regnskapsregisteret er undertegnet. Kontrollen på at dette er utført ligger hos revisor/enhetens øverste organ. Sikkerheten ivaretas ved at innsender har rolle/rettighet for innsending av årsregnskapet via Altinn, og ved at det bekreftes at årsregnskapet er fastsatt av kompetent organ.

Brønnøysundregistrene, 30.06.2023



Resultatregnskap

Beløp i: NOK	Note	2021	2020
RESULTATREGNSKAP			
Inntekter			
Salgsinntekt		164 521 957	150 005 585
Annen driftsinntekt		5 773 924	6 215 234
Sum inntekter		170 295 881	156 220 819
Kostnader			
Varekostnad	5	108 590 525	99 094 953
Lønnskostnad	1, 10	33 005 266	32 920 693
Avskrivning av driftsmidler og immaterielle eiendeler	3	952 811	945 530
Annen driftskostnad	1, 11, 12	18 438 738	16 681 253
Sum kostnader		160 987 340	149 642 429
Driftsresultat		9 308 541	6 578 390
Finansinntekter og finanskostnader			
Annen renteinntekt		265 618	341 984
Annen finansinntekt	14	350 978	327 972
Sum finansinntekter		616 596	669 956
Annen rentekostnad		56	717
Annen finanskostnad	14	212 987	511 045
Sum finanskostnader		213 043	511 763
Netto finans		403 553	158 193
Ordinært resultat før skattekostnad		9 712 093	6 736 584
Skattekostnad på ordinært resultat	2	2 142 871	1 485 958
Ordinært resultat etter skattekostnad		7 569 222	5 250 626
Årsresultat		7 569 222	5 250 626
Årsresultat etter minoritetsinteresser		7 569 222	5 250 626
Totalresultat		7 569 222	5 250 626



Resultatregnskap

Beløp i: NOK	Note	2021	2020
Overføringer og disponeringer			
Ordinært utbytte	9	4 000 000	3 000 000
Avsatt til annen egenkapital	9	3 569 222	2 250 626
Sum overføringer og disponeringer		7 569 222	5 250 626



Balanse

Beløp i: NOK	Note	2021	2020
BALANSE - EIENDELER			
Anleggsmidler			
Immaterielle eiendeler			
Programvare	3	95 050	132 050
Utsatt skattefordel	2	1 778 603	1 646 007
Sum immaterielle eiendeler		1 873 653	1 778 057
Varige driftsmidler			
Bygningsmessig innredning	3	227 406	307 106
Driftsløsøre, inventar o.a. utstyr	3	2 877 097	2 786 902
Sum varige driftsmidler		3 104 503	3 094 008
Finansielle anleggsmidler			
Andre langsiktige fordringer		8 334	41 667
Sum finansielle anleggsmidler		8 334	41 667
Sum anleggsmidler		4 986 490	4 913 732
Omløpsmidler			
Varer			
Lager av varer	5	59 033 000	56 062 000
Sum varer		59 033 000	56 062 000
Fordringer			
Kundefordringer	6	21 030 155	16 739 782
Andre kortsiktige fordringer		8 225	15 362
Sum fordringer		21 038 380	16 755 145
Bankinnskudd, kontanter og lignende			
Bankinnskudd, kontanter o.l.	7	43 023 172	42 264 852
Sum bankinnskudd, kontanter og lignende		43 023 172	42 264 852
Sum omløpsmidler		123 094 552	115 081 997
SUM EIENDELER		128 081 042	119 995 729



Balanse

Beløp i: NOK	Note	2021	2020
BALANSE - EGENKAPITAL OG GJELD			
Egenkapital			
Innskutt egenkapital			
Aksjekapital	8	150 000	150 000
Sum innskutt egenkapital		150 000	150 000
Opptjent egenkapital			
Annen egenkapital	9	99 355 098	95 785 875
Sum opptjent egenkapital		99 355 098	95 785 875
Sum egenkapital		99 505 098	95 935 875
Gjeld			
Langsiktig gjeld			
Andre avsetninger for forpliktelser	13	273 000	273 000
Sum avsetninger for forpliktelser		273 000	273 000
Annen langsiktig gjeld			
Sum langsiktig gjeld		273 000	273 000
Kortsiktig gjeld			
Gjeld til kredittinstitusjoner		1 783	446
Leverandørgjeld		13 588 283	11 306 363
Betalbar skatt	2	2 275 467	1 338 431
Skyldig offentlige avgifter		4 329 295	4 215 246
Utbytte	9	4 000 000	3 000 000
Annen kortsiktig gjeld		4 108 117	3 926 368
Sum kortsiktig gjeld		28 302 944	23 786 853
Sum gjeld		28 575 944	24 059 853
SUM EGENKAPITAL OG GJELD		128 081 042	119 995 729



Årsregnskap 2021

Molde Jarnvareforretning AS

Organisasjonsnr: 958 012 292



Resultatregnskap Molde Jarnvareforretning AS

Driftsinntekter og driftskostnader	Note	2021	2020
Salgsinntekt		164 521 957	150 005 585
Annen driftsinntekt		5 773 924	6 215 234
Sum driftsinntekter		170 295 881	156 220 819
Varekostnad	5	108 590 525	99 094 953
Lønnskostnad	1, 10	33 005 266	32 920 693
Avskrivning av driftsmidler og immaterielle eiendeler	3	952 811	945 530
Annen driftskostnad	1, 11, 12	18 438 738	16 681 253
Sum driftskostnader		160 987 340	149 642 429
Driftsresultat		9 308 541	6 578 390
Finansinntekter og finanskostnader			
Annen renteinntekt		265 618	341 984
Annen finansinntekt	14	350 978	327 972
Annen rentekostnad		56	717
Annen finanskostnad	14	212 987	511 045
Resultat av finansposter		403 553	158 193
Ordinært resultat før skattekostnad		9 712 093	6 736 584
Skattekostnad på ordinært resultat	2	2 142 871	1 485 958
Ordinært resultat		7 569 222	5 250 626
Årsresultat		7 569 222	5 250 626
Overføringer			
Avsatt til utbytte	9	4 000 000	3 000 000
Avsatt til annen egenkapital	9	3 569 222	2 250 626
Sum overføringer		7 569 222	5 250 626



Balanse

Molde Jarnvareforretning AS

Eiendeler	Note	2021	2020
Anleggsmidler			
<i>Immaterielle eiendeler</i>			
Programvare	3	95 050	132 050
Utsatt skattefordel	2	1 778 603	1 646 007
Sum immaterielle eiendeler		1 873 653	1 778 057
<i>Varige driftsmidler</i>			
Bygningsmessig innredning	3	227 406	307 106
Driftsløsøre, inventar o.a. utstyr	3	2 877 097	2 786 902
Sum varige driftsmidler		3 104 503	3 094 008
<i>Finansielle anleggsmidler</i>			
Andre langsiktige fordringer		8 334	41 667
Sum finansielle anleggsmidler		8 334	41 667
Sum anleggsmidler		4 986 490	4 913 732
Omløpsmidler			
<i>Varer</i>			
Lager av varer	5	59 033 000	56 062 000
Sum varer		59 033 000	56 062 000
<i>Fordringer</i>			
Kundefordringer	6	21 030 155	16 739 782
Andre kortsiktige fordringer		8 225	15 362
Sum fordringer		21 038 380	16 755 145
<i>Bankinnskudd, kontanter o.l</i>			
Bankinnskudd, kontanter o.l.	7	43 023 172	42 264 852
Sum bankinnskudd, kontanter o.l		43 023 172	42 264 852
Sum omløpsmidler		123 094 552	115 081 997
Sum eiendeler		128 081 042	119 995 729



Balanse

Molde Jarnvareforretning AS

Egenkapital og gjeld	Note	2021	2020
Egenkapital			
<i>Innskutt egenkapital</i>			
Aksjekapital	8	150 000	150 000
Sum innskutt egenkapital		150 000	150 000
<i>Opptjent egenkapital</i>			
Annen egenkapital	9	99 355 098	95 785 875
Sum opptjent egenkapital		99 355 098	95 785 875
Sum egenkapital		99 505 098	95 935 875
Gjeld			
<i>Avsetning for forpliktelser</i>			
Andre avsetninger for forpliktelser	13	273 000	273 000
Sum avsetning for forpliktelser		273 000	273 000
<i>Kortsiktig gjeld</i>			
Gjeld til kredittinstitusjoner		1 783	446
Leverandørgjeld		13 588 283	11 306 363
Betalbar skatt	2	2 275 467	1 338 431
Skyldig offentlige avgifter		4 329 295	4 215 246
Utbytte	9	4 000 000	3 000 000
Annen kortsiktig gjeld		4 108 117	3 926 368
Sum kortsiktig gjeld		28 302 944	23 786 853
Sum gjeld		28 575 944	24 059 853
Sum egenkapital og gjeld		128 081 042	119 995 729

Molde, 28.03.2022

Styret i Molde Jarnvareforretning AS

John Sandøy
Styreleder

Roar Kringstad
Daglig leder / Styremedlem

Beate Sandøy
Styremedlem

Morten Husnes
Styremedlem (Ansattes repr.)



Indirekte kontantstrøm

Molde Jarnvareforretning AS

	Note	2021	2020
Kontantstrømmer fra operasjonelle aktiviteter			
Resultat før skattekostnad		9 712 093	6 736 584
Periodens betalte skatt		1 338 431	2 521 639
Tap/gevinst ved salg av anleggsmidler		0	81 492
Ordinære avskrivninger		952 811	945 530
Endring i varelager		-2 971 000	5 532 000
Endring i kundefordringer		-4 290 372	1 946 459
Endring i leverandørgjeld		2 281 920	-3 057 662
Endring i andre tidsavgrensningsposter		337 605	-762 851
Netto kontantstrøm fra operasjonelle aktiviteter		4 684 626	8 899 913
Kontantstrømmer fra investeringsaktiviteter			
Innbetalinger ved salg av varige driftsmidler		0	480 000
Utbetalinger ved kjøp av varige driftsmidler		926 306	1 557 729
Netto kontantstrøm fra investeringsaktiviteter		-926 306	-1 077 729
Kontantstrømmer fra finansieringsaktiviteter			
Utbetalinger av utbytte		3 000 000	3 000 000
Netto kontantstrøm fra finansieringsaktiviteter		-3 000 000	-3 000 000
Netto endring i kontanter og kontantekvivalenter		758 320	4 822 184
Beh. av kont. og kontantekvivalenter ved per. begynne		42 264 852	37 442 667
Beh. av kont. og kontantekvivalenter ved per. slutt		43 023 172	42 264 852



Noter til regnskapet 2021

Regnskapsprinsipper

Årsregnskapet er satt opp i samsvar med regnskapsloven og god regnskapsskikk for øvrige foretak.

Bruk av estimater

Utarbeidelse av regnskap i samsvar med regnskapsloven krever bruk av estimater. Videre krever anvendelse av selskapets regnskapsprinsipper at ledelsen må utøve skjønn. Områder som i stor grad inneholder slike skjønsmessige vurderinger, høy grad av kompleksitet, eller områder hvor forutsetninger og estimater er vesentlige for årsregnskapet, er beskrevet i notene.

Salgsinntekter

Inntekter ved salg av varer og tjenester vurderes til virkelig verdi av vederlaget, netto etter fradrag for merverdiavgift, returer, rabatter og andre avslag.

Salg av varer inntektsføres når risiko og kontroll i all hovedsak er overført kjøperen.

Med risiko menes eiendelens gevinst og tapspotensiale mens kontroll defineres som beslutnings og råderett.

Salg av tjenester inntektsføres etter hvert som de er levert.

Leieinntekter inntektsføres lineært over leieperioden.

Klassifisering og vurdering av balanseposter

Eiendeler bestemt til varig eie eller bruk er klassifisert som anleggsmidler. Anleggsmidler er vurdert til anskaffelseskost. Omløpsmidler og kortsiktig gjeld omfatter normalt poster som forfaller til betaling innen ett år etter balansedagen, samt poster som knytter seg til varekretsløpet. Omløpsmidler vurderes til laveste verdi av anskaffelseskost og antatt virkelig verdi.

Fordringer klassifiseres som omløpsmidler hvis de skal tilbakebetales i løpet av ett år. For gjeld er analoge kriterier lagt til grunn. Første års avdrag på langsiktige fordringer og langsiktig gjeld klassifiseres likevel ikke som omløpsmiddel og kortsiktig gjeld.

Enkelte poster er vurdert etter andre regler. Postene det gjelder vil være blant de postene som omhandles nedenfor.

Immaterielle eiendeler

Utgifter til andre immaterielle eiendeler balanseføres i den grad det kan identifiseres en fremtidig økonomisk fordel knyttet til utvikling av en identifiserbar immateriell eiendel og utgiftene kan måles pålitelig. I motsatt fall kostnadsføres slike utgifter løpende. Balanseført utvikling avskrives lineært over økonomisk levetid.

Varige driftsmidler

Varige driftsmidler balanseføres og avskrives lineært til restverdi over driftsmidlenes forventede utnyttbare levetid. Ved endring i avskrivningsplan fordeles virkningen over gjenværende avskrivningstid ("knekkpunktmetoden"). Vedlikehold av driftsmidler kostnadsføres løpende. Påkostninger eller forbedringer tillegges driftsmidlets kostpris og avskrives i takt med driftsmidlet.

Skillet mellom vedlikehold og påkostning/forbedring regnes i forhold til driftsmidlets stand ved kjøp av driftsmidlet.

Utgifter til leie av øvrige driftsmidler kostnadsføres som operasjonell. Forskuddsbetalinger balanseføres som forskuddsbetalt kostnad, og fordeles over leieperioden.

Nedskrivning av anleggsmidler

Ved indikasjon på at balanseført verdi av et anleggsmiddel er høyere enn virkelig verdi, foretas det test for verdifall. Testen foretas for det laveste nivå av anleggsmidler som har selvstendige kontantstrømmer. Hvis balanseført verdi er høyere enn både salgsverdi og gjenvinnbart beløp, foretas det nedskrivning til det høyeste av salgsverdi og gjenvinnbart beløp. Gjenvinnbart beløp er det høyeste av netto salgsverdi og bruksverdi. Bruksverdi er nåverdi av fremtidige kontantstrømmer knyttet til eiendelen.

Tidligere nedskrivninger, med unntak for nedskrivning av goodwill, reverseres hvis grunnlaget for nedskrivningen ikke lenger er til stede.

Varer

Lager av innkjøpte varer er vurdert til det laveste av anskaffelseskost og netto salgsverdi.



Noter til regnskapet 2021

Fordringer

Kundefordringer og andre fordringer er oppført i balansen til pålydende etter fradrag for avsetning til forventet tap. Avsetning for tap gjøres på grunnlag av individuelle vurderinger av de enkelte fordringene. I tillegg gjøres det for øvrige kundefordringer en uspesifisert avsetning for å dekke antatt tap.

Pensjoner

Pensjonsordningene er finansiert gjennom innbetalinger til forsikringsselskap. Selskapet har innskuddsbasert pensjonsordning.

Innskuddsplaner

Ved innskuddsplaner betaler selskapet innskudd til et forsikringsselskap. Selskapet har ingen ytterligere betalingsforpliktelse etter at innskuddene er betalt. Innskuddene regnskapsføres som lønnskostnad. Eventuelle forskuddsbetalte innskudd balanseføres som eiendel (pensjonsmidler) i den grad innskuddet kan refunderes eller redusere framtidige innbetalinger.

Skatt

Skattekostnaden i resultatregnskapet omfatter både periodens betalbare skatt og endring i utsatt skatt. Utsatt skatt beregnes med 22 % på grunnlag av de midlertidige forskjeller som eksisterer mellom regnskapsmessige og skattemessige verdier, samt eventuelt ligningsmessig underskudd til fremføring ved utgangen av regnskapsåret. Skatteøkende og skattereduserende midlertidige forskjeller som reverserer eller kan reversere i samme periode er utlignet og nettoført. Utsatt skatt på merverdier i forbindelse med oppkjøp av datterselskap blir ikke utlignet.

Oppføring av utsatt skattefordel på netto skattereduserende forskjeller som ikke er utlignet og underskudd til fremføring, er begrunnet med antatt fremtidig inntjening. Utsatt skattefordel som kan balanseføres og utsatt skatt er oppført netto i balansen.

Valuta

Fordringer og gjeld i utenlandsk valuta vurderes etter kursen ved regnskapsårets slutt. Kursgevinster og kurstap knyttet til varesalg og varekjøp i utenlandsk valuta føres som finansinntekter og finanskostnader.

Kontantstrømoppstilling

Kontantstrømoppstillingen utarbeides etter den indirekte metoden. Kontanter og kontantekvivalenter omfatter kontanter, bankinnskudd and andre kortsiktige, likvide plasseringer som umiddelbart og med uvesentlig kursrisiko kan konverteres til kjente kontantbeløp og med gjenværende løpetid mindre enn tre måneder fra anskaffelsesdato.



Noter til regnskapet 2021

Note 1 Lønnskostnader, antall ansatte, godtgjørelser, lån til ansatte m

Lønnskostnader	2021	2020
Lønninger	26 722 011	27 020 499
Arbeidsgiveravgift	4 068 794	3 907 012
Pensjonskostnader	1 616 837	1 573 199
Andre ytelser	597 624	419 983
Sum	33 005 266	32 920 693

Gjennomsnittlig antall årsverk sysselsatt i regnskapsåret 44 45

Ytelser til ledende personer	Daglig leder	Styret
Lønn	1 233 061	0
Pensjonsutgifter	101 610	0
Styrehonorar	0	140 000
Annen godtgjørelse	170 134	0
Sum	1 504 805	140 000

Det er ikke gitt lån/sikkerhetsstillelse til daglig leder, styrets leder eller andre nærstående parter.

OTP

Selskapet er pliktig til å ha tjenstepensjonsordning etter lov om obligatorisk tjenstepensjon. Selskapet har en innskuddsbasert pensjonsordning. Selskapets pensjonsordninger tilfredsstiller kravene i denne lov. Selskapet er ikke omfattet av AFP - ordningen.

Revisor

Kostnadsført honorar til revisor for 2021 utgjør kr 148 613 ekskl. mva.

Lovpålagt revisjon	148 613
Andre attestasjonstjenester	0
Skatterådgivning	0
Ligningspapirer	0
Sum honorar til revisor	148 613



Noter til regnskapet 2021

Note 2 Skatt

Årets skattekostnad	2021	2020
Resultatført skatt på ordinært resultat:		
Betalbar skatt	2 275 467	1 338 431
Endring i utsatt skattefordel	-132 596	147 527
Skattekostnad ordinært resultat	2 142 871	1 485 958
Skattepliktig inntekt:		
Ordinært resultat før skatt	9 712 093	6 736 584
Permanente forskjeller	28 231	17 771
Endring i midlertidige forskjeller	602 706	-670 576
Skattepliktig inntekt	10 343 030	6 083 778
Betalbar skatt i balansen:		
Betalbar skatt på årets resultat	2 275 467	1 338 431
Sum betalbar skatt i balansen	2 275 467	1 338 431
Beregning av effektiv skattesats		
Resultat før skatt	9 712 093	6 736 584
Beregnet skatt av resultat før skatt	2 136 661	1 482 048
Skatteeffekt av permanente forskjeller	6 211	3 910
Sum	2 142 871	1 485 958
Effektiv skattesats	22,1 %	22,1 %

Skatteeffekten av midlertidige forskjeller som har gitt opphav til utsatt skatt og utsatte skattefordeler, spesifisert på typer av midlertidige forskjeller

	2021	2020	Endring
Varige driftsmidler	-161 005	-114 260	46 745
Varebeholdning	-6 559 485	-6 229 553	329 932
Fordringer	-1 091 067	-865 038	226 029
Avsetninger mv	-273 000	-273 000	0
Sum	-8 084 557	-7 481 851	602 706
Grunnlag for utsatt skattefordel	-8 084 557	-7 481 851	602 706
Utsatt skattefordel (22 %)	-1 778 603	-1 646 007	132 595



Noter til regnskapet 2021

Note 3 Anleggsmidler

	Maskiner/ Inventar	Transport- midler	Påkostninger leide bygninger
Anskaffelseskost pr. 01.01.21	7 077 726	4 380 174	2 114 675
+ Tilgang kjøpte driftsmidler	325 039	601 267	
= Anskaffelseskost 31.12.21	7 402 766	4 981 441	2 114 675
Akkumulerte avskrivninger 31.12.21	6 511 559	2 995 550	1 887 269
= Bokført verdi 31.12.21	891 206	1 985 891	227 406
Årets ordinære avskrivninger	385 411	450 700	79 700
Økonomisk levetid	3-10 år	7 år	3-5 år
		Programvare	Sum
Anskaffelseskost pr. 01.01.21		3 706 857	17 279 432
+ Tilgang kjøpte driftsmidler			926 306
= Anskaffelseskost 31.12.21		3 706 857	18 205 738
Akkumulerte avskrivninger 31.12.21		3 611 807	15 006 185
= Bokført verdi 31.12.21		95 050	3 199 553
Årets ordinære avskrivninger		37 000	952 811
Økonomisk levetid		5 år	

Note 4 Offentlig tilskudd

Selskapet har ikke mottatt offentlig tilskudd de tre siste år.

Note 5 Varer

	2021	2020
Innkjøpte handelsvarer	59 033 000	56 062 000
Sum	59 033 000	56 062 000
Varebeholdning vurdert til anskaffelseskost	65 592 485	62 291 553
Varebeholdning vurdert til virkelig verdi	59 033 000	56 062 000
Ukuransnedskrivning	6 559 485	6 229 553



Noter til regnskapet 2021

Note 6 Kundefordringer

	2021	2020
Kundefordringer til pålydende	22 137 005	17 620 782
Avsetning til tap	1 106 850	881 000
Balanseført verdi av kundefordringer 31.12	21 030 155	16 739 782
Endring i avsetning til tap	225 850	-102 000
Realiserte tap	-1 990	59 501
Sum resultatførte tap på krav	223 860	-42 499

Kostnadsført tap er klassifisert som annen driftskostnad i regnskapet.

Note 7 Bankinnskudd

	2021	2020
Bundne skattetrekkmidler	1 240 358	1 198 605

Note 8 Aksjonærer

Aksjekapitalen i Molde Jarnvareforretning AS pr. 31.12 består av:

	Antall	Pålydende	Bokført
Ordinære aksjer	150	1 000,0	150 000
Sum	150		150 000

Eierstruktur

De største aksjonærene i % pr. 31.12 var:

	Ordinære	Eierandel	Stemmeandel
Jobe Holding AS	150	100,0	100,0

Styreleder John Sandøy eier 10 A aksjer i Jobe Holding AS. Styremedlem Beate Sandøy eier 45 B aksjer i Jobe Holding AS. Molde Jarnvareforretning AS er datterselskap av Jobe Holding AS, som har adresse Årøseterveien 17,6422 Molde. Konsernregnskapet er tilgjengelig hos morselskapet.

Note 9 Egenkapital

	Aksjekapital	Annen egenkapital	Sum egenkapital
Pr. 01.01	150 000	95 785 875	95 935 875
Foreslått utbytte		-4 000 000	-4 000 000
Årets resultat		7 569 222	7 569 222
Pr 31.12	150 000	99 355 098	99 505 098



Noter til regnskapet 2021

Note 10 Innskuddspensjon

Molde Jarnvareforretning AS har innskuddsplaner i samsvar med lokale lover. Innskuddsplanen omfatter alle ansatte over 20 år med minimum 20 % stilling og utgjør mellom 5,14% og 8,00% av lønn over 1G. Pr. 31.12.2021 var det 45 medlemmer i ordningen.

Kostnadsført innskudd utgjorde NOK 1 616 837 og NOK 1 573 199 i henholdsvis 2021 og 2020.

Note 11 Leasing og annen leie

Årlig leie av ikke balanseførte driftsmidler

Leieobjekt	Avtaleperiode	Årets leie
Bygninger o.a fast eiendom	01.01.2020 - 01.01.2025	4 560 000
Driftsløsøre, inventar o.a utstyr	Årlig fornyelse	689 989
Transportmidler	09.04.2019 - 08.04.2022	112 458
Sum		5 362 447

Note 12 Transaksjoner med nærstående

Molde Jarnvareforretning AS leier fast eiendom fra morselskapet Jobe Holding AS. Kostnadsført leie i 2021 utgjør kr 4.560.000,-.

Note 13 Avsetning til forpliktelser

	2021	2020
Avsetning til garantiforpliktelser	273 000	273 000
Sum	273 000	273 000

Avsetningen skal dekke fremtidige garantikostnader knyttet til leverte varer.



Noter til regnskapet 2021

Note 14 Spesifikasjon av andre finansinntekter og finanskostnader

Finansinntekter	2021	2020
Valutagevinst (Agio)	350 978	327 972
Sum finansinntekter	350 978	327 972
Finanskostnader	2021	2020
Valutatap (Disagio)	212 987	511 045
Sum finanskostnader	212 987	511 045



BDO AS
Nøisomhed
Serviceboks 15
6405 Molde

Uavhengig revisors beretning

Til generalforsamlingen i Molde Jarnvareforretning AS

Konklusjon

Vi har revidert årsregnskapet til Molde Jarnvareforretning AS.

Årsregnskapet består av:

- Balanse per 31. desember 2021,
- Resultatregnskap 2021
- Kontantstrømoppstilling for regnskapsåret avsluttet per 31. desember 2021
- Noter til årsregnskapet, herunder et sammendrag av viktige regnskapsprinsipper.

Etter vår mening:

- Oppfyller årsregnskapet gjeldende lovkrav, og
- Gir årsregnskapet et rettviseende bilde av selskapets finansielle stilling per 31. desember 2021 og av dets resultat og kontantstrømmer for regnskapsåret i samsvar med regnskapslovens regler og god regnskapsskikk i Norge.

Grunnlag for konklusjonen

Vi har gjennomført revisjonen i samsvar med de internasjonale revisjonsstandardene International Standards on Auditing (ISA-ene). Våre oppgaver og plikter i henhold til disse standardene er beskrevet nedenfor under Revisors oppgaver og plikter ved revisjonen av årsregnskapet. Vi er uavhengige av selskapet slik det kreves i lov, forskrift og International Code of Ethics for Professional Accountants (inkludert internasjonale uavhengighetsstandarder) utstedt av the International Ethics Standards Board for Accountants (IESBA-reglene), og vi har overholdt våre øvrige etiske forpliktelser i samsvar med disse kravene. Innhentet revisjonsbevis er etter vår vurdering tilstrekkelig og hensiktsmessig som grunnlag for vår konklusjon.

Annen informasjon

Styret og daglig leder (ledelsen) er ansvarlig for annen informasjon. Annen informasjon består av årsberetningen. Vår konklusjon om årsregnskapet ovenfor dekker ikke annen informasjon.

I forbindelse med revisjonen av årsregnskapet er det vår oppgave å lese annen informasjon. Formålet er å vurdere hvorvidt det foreligger vesentlig inkonsistens mellom annen informasjon og årsregnskapet og den kunnskap vi har opparbeidet oss under revisjonen av årsregnskapet, eller hvorvidt informasjon i annen informasjon ellers fremstår som vesentlig feil. Vi har plikt til å rapportere dersom annen informasjon fremstår som vesentlig feil. Vi har ingenting å rapportere i så henseende.

Konklusjon om årsberetningen

Basert på kunnskapen vi har opparbeidet oss i revisjonen, mener vi at årsberetningen

- er konsistent med årsregnskapet og
- inneholder de opplysninger som skal gis i henhold til gjeldende lovkrav.



Styret og daglig leders ansvar for årsregnskapet

Styret og daglig leder (ledelsen) er ansvarlig for å utarbeide årsregnskapet og for at det gir et rettviseende bilde i samsvar med regnskapslovens regler og god regnskapskikk i Norge. Ledelsen er også ansvarlig for slik intern kontroll som den finner nødvendig for å kunne utarbeide et årsregnskap som ikke inneholder vesentlig feilinformasjon, verken som følge av misligheter eller utilsiktede feil.

Ved utarbeidelsen av årsregnskapet må ledelsen ta standpunkt til selskapets evne til fortsatt drift og opplyse om forhold av betydning for fortsatt drift. Forutsetningen om fortsatt drift skal legges til grunn for årsregnskapet så lenge det ikke er sannsynlig at virksomheten vil bli avviklet.

Revisors oppgaver og plikter ved revisjonen av årsregnskapet

Vårt mål er å oppnå betryggende sikkerhet for at årsregnskapet som helhet ikke inneholder vesentlig feilinformasjon, verken som følge av misligheter eller utilsiktede feil, og å avgi en revisjonsberetning som inneholder vår konklusjon. Betryggende sikkerhet er en høy grad av sikkerhet, men ingen garanti for at en revisjon utført i samsvar med lov, forskrift og god revisjonsskikk i Norge, herunder ISA-ene, alltid vil avdekke vesentlig feilinformasjon som eksisterer. Feilinformasjon kan oppstå som følge av misligheter eller utilsiktede feil. Feilinformasjon blir vurdert som vesentlig dersom den enkeltvis eller samlet med rimelighet kan forventes å påvirke økonomiske beslutninger som brukerne foretar basert på årsregnskapet.

For videre beskrivelse av revisors oppgaver og plikter vises det til:

<https://revisorforeningen.no/revisjonsberetninger>

Molde, 28. mars 2022

BDO AS

Jan Inge Torset

statsautorisert revisor



Årsberetning

Molde Jarnvareforretning AS

ÅRSBERETNING FOR ÅR 2021.

Virksomhetens art

Selskapet med adresse i Årøseterveien 17, 6422 Molde, er leverandør av et omfattende spekter av industrirekvista og servicetjenester til industri- og verkstedsbedrifter i regionen.

Selskapets utvikling, resultat og fortsatt drift

Det framlagte resultatregnskap og balanse pr. 31.12.2021 med tilhørende noter, gir etter styrets mening tilstrekkelige opplysninger til å kunne bedømme resultatet av driften i år 2021, samt selskapets økonomiske stilling ved årets slutt.

Basert på selskapets solide kompetanse, samt stabile markedsandel, forutsetter styret fortsatt drift. Det er siden årets utløp, etter styrets vurdering, ikke inntrådt forhold som har negativ betydning ved vurdering av årsregnskapet.

Arbeidsmiljø

Etter styrets oppfatning betraktes arbeidsmiljøet som godt, og det er igangsatt løpende tiltak for å opprettholde det gode arbeidsmiljøet, herunder en trivselsundersøkelse blant de ansatte som blir gjennomført i samarbeide med bedriftshelsetjenesten. Totalt sykefravær utgjorde 9,7 % av total arbeidstid. Fraværet skyldes i første rekke langtidsfravær hos enkeltpersoner. Det arbeides løpende med å redusere sykefraværet ved ulike former for HMS-tiltak. Selskapet har gjennom året ikke hatt alvorlige skader eller ulykker. Ved årets utløp hadde bedriften 44 ansatte.

Likestilling

Selskapet har 36 mannlige og 8 kvinnelige ansatte. Styrets medlemmer består av 3 menn og 1 kvinne. Selskapets ledelse er inne forstått med de samfunnsmessige forventninger om tiltak for å fremme likestilling i virksomheten. Ved rekruttering, både eksternt og internt prioriteres personlige egenskaper fremfor kjønn. Det underrepresenterte kjønn vil i større grad bli oppfordret til å søke. På denne måten vil selskapet forsøke å øke kvinneandelen i de stillingskategorier hvor denne er særskilt lav.

Ytre miljø

Bedriften har ingen utslipp som forurensar det ytre miljø.

Styreansvarsforsikring

Selskapet har ikke tegnet forsikring for styrets medlemmer eller daglig leder for deres mulige ansvar overfor foretaket og tredjepersoner.

Resultat, investeringer, likviditet og finansiering

Totalt salg i 2021 ble MNOK 170,2. Dette er en økning på MNOK 14,0 i forhold til 2020. Selskapets årsresultat ble MNOK 7,5 mot MNOK 5,2 i 2020. Omsetning og resultat er noe høyere enn hva som var budsjettet. Dette skyldes i hovedsak økt aktivitet i markedet. Styret vurderer selskapets årsresultat som tilfredsstillende.



Årsberetning

Molde Jarnvareforretning AS

Årets regnskap viser et overskudd påKr. 7.569.222
som foreslås dekket slik:

Avsatt til utbytte.....Kr. 4.000.000
Overført til annen egenkapital.....Kr. 3.569.222
Kr. 7.569.222

Selskapets totale egenkapital utgjør MNOK 99,5 mot MNOK 95,9 i 2020. Egenkapitalen utgjør 77,0 % av selskapets totalkapital.
I henhold til styrets vurdering tilfredsstillers selskapets egenkapital aksjelovens krav om forsvarlig egenkapital.

Driften i 2021 tilførte selskapet en netto kontantstrøm på MNOK 4,6 fra operasjonelle aktiviteter. Selskapets likvide situasjon anses som tilfredsstillende.

De samlede investeringene i 2021 var på kr. 926.306,- Dette er i hovedsakelig investeringer i maskiner, inventar, og transportmidler. Det vises til opplysninger i note 3.

Variasjon av finansielle markedspriser som renter, valuta og kreditt kan defineres som selskapets markedsrisiko.

Selskapet har ikke rentebærende gjeld og styret ser derfor ikke endringer i rentenivået som en vesentlig risiko for selskapets fortsatte virksomhet. Selskapet er ikke vesentlig eksponert for endringer i valutakurs i det handelen med utlandet utgjør en moderat andel av varekjøpet. Kredittrisikoen anses som moderat da de fleste av våre større kunder er store veletablerte industribedrifter. Selskapet har innarbeidet gode rutiner for kredittoppfølging.


Fremtidig utvikling

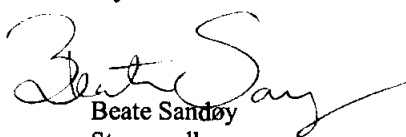
Lettelser i Covid-19 tiltakene, samt stigende oljepris har gjort at aktivitetsnivået for industrien i vårt område har økt i løpet av 2021. Styret er av den oppfatning at aktivitetsnivået for industrien i vårt område vil holde seg på samme nivå også i 2022. Man forventer derfor en omsetning i 2022 omtrent som i 2021.


Molde, den 28.03.2022.


I styret for

MOLDE JARNVAREFORRETNING A/S.


John Sandøy
Styreleder


Beate Sandøy
Styremedlem


Roar Kringstad
Styremedlem / Daglig leder


Morten Husnes
Ansattes representant

Side 2 av 2