



## ÅRSREGNSKAPET FOR REGNSKAPSÅRET 2022 - GENERELL INFORMASJON

### Enheten

Organisasjonsnummer: 963 022 158  
Organisasjonsform: Aksjeselskap  
Foretaksnavn: TELEMARKE ENERGI PRODUKSJON AS  
Forretningsadresse: Grønvoldvegen 1  
3830 ULEFOSS

### Regnskapsår

Årsregnskapets periode: 01.01.2022 - 31.12.2022

### Konsern

Morselskap i konsern: Nei

### Regnskapsregler

Regler for små foretak benyttet: Ja  
Benyttet ved utarbeidelsen av årsregnskapet til selskapet: Regnskapslovens alminnelige regler

### Årsregnskapet fastsatt av kompetent organ

Bekreftet av representant for selskapet: Jørund Dorholt  
Dato for fastsettelse av årsregnskapet: 14.06.2023

### Grunnlag for avgivelse

År 2022: Årsregnskapet er elektronisk innlevert  
År 2021: Tall er hentet fra elektronisk innlevert årsregnskap fra 2022

*Det er ikke krav til at årsregnskapet m.v. som sendes til Regnskapsregisteret er undertegnet. Kontrollen på at dette er utført ligger hos revisor/enhetens øverste organ. Sikkerheten ivaretas ved at innsender har rolle/rettighet for innsending av årsregnskapet via Altinn, og ved at det bekreftes at årsregnskapet er fastsatt av kompetent organ.*

Brønnøysundregistrene, 19.07.2024



### Resultatregnskap

Beløp i: NOK	Note	2022	2021
<b>RESULTATREKNESKAP</b>			
<b>Inntekter</b>			
Salg av energi og netjtjenester		457 904 352	12 267 942
Annen driftsinntekt		1 374 273	1 451 291
<b>Sum inntekter</b>		<b>459 278 625</b>	<b>13 719 232</b>
<b>Kostnader</b>			
Kjøp av energi og nettleie overl.nett		446 591 876	6 927 008
Avskrivning	4	39 454	37 893
Annen driftskostnad		3 182 812	3 153 385
<b>Sum kostnader</b>		<b>449 814 142</b>	<b>10 118 286</b>
<b>Driftsresultat</b>		<b>9 464 483</b>	<b>3 600 946</b>
<b>Finansinntekter og finanskostnader</b>			
Finansinntekter	2	1 636 788	152 714
<b>Sum finansinntekter</b>		<b>1 636 788</b>	<b>152 714</b>
Finanskostnader		477 214	436 598
<b>Sum finanskostnader</b>		<b>477 214</b>	<b>436 598</b>
<b>Netto finans</b>		<b>1 159 574</b>	<b>-283 884</b>
<b>Ordinært resultat før skattekostnad</b>		<b>10 624 057</b>	<b>3 317 063</b>
Skattekostnad på ordinært resultat	3	2 337 347	729 754
<b>Ordinært resultat etter skattekostnad</b>		<b>8 286 710</b>	<b>2 587 309</b>
<b>Årsresultat</b>		<b>8 286 710</b>	<b>2 587 309</b>
<b>Overføringer og disponeringar</b>			
Konsernbidrag	8	8 282 790	2 376 865
Overføringer annen egenkapital	8	3 920	210 444
<b>Sum overføringer og disponeringar</b>		<b>8 286 710</b>	<b>2 587 309</b>



### Balanse

Beløp i: NOK	Note	2022	2021
<b>BALANSE - EIGEDELAR</b>			
<b>Anleggsmiddel</b>			
<b>Immaterielle egedelar</b>			
<b>Varige driftsmiddel</b>			
Tomter, bygninger og annen fast eiendom	4	1 289 548	1 090 355
<b>Sum varige driftsmiddel</b>		<b>1 289 548</b>	<b>1 090 355</b>
<b>Finansielle anleggsmiddel</b>			
Andre fordringer	5	1 418 511	1 773 139
<b>Sum finansielle anleggsmiddel</b>		<b>1 418 511</b>	<b>1 773 139</b>
<b>Sum anleggsmiddel</b>		<b>2 708 060</b>	<b>2 863 495</b>
<b>Omløpsmiddel</b>			
<b>Varer</b>			
<b>Krav</b>			
Kundefordringer	6	186 472	7 147 570
Andre fordringer	6, 7	105 737 093	519 283
<b>Sum krav</b>		<b>105 923 565</b>	<b>7 666 853</b>
<b>Bankinnskot, kontantar og liknande</b>			
<b>Sum bankinnskot, kontantar og liknande</b>		<b>44 852 885</b>	<b>64 963 222</b>
<b>Sum omløpsmiddel</b>		<b>150 776 451</b>	<b>72 630 076</b>
<b>SUM EIGEDELAR</b>		<b>153 484 510</b>	<b>75 493 570</b>
<b>BALANSE - EIGENKAPITAL OG GJELD</b>			
<b>Eigenkapital</b>			
<b>Innskoten eigenkapital</b>			
Aksjekapital	8, 9	2 600 000	2 600 000
<b>Sum innskoten eigenkapital</b>		<b>2 600 000</b>	<b>2 600 000</b>



## Balanse

Beløp i: NOK	Note	2022	2021
<b>Opptent egenkapital</b>			
Annen egenkapital	8	13 892 748	13 888 827
<b>Sum opptent egenkapital</b>		<b>13 892 748</b>	<b>13 888 827</b>
<b>Sum egenkapital</b>		<b>16 492 748</b>	<b>16 488 827</b>
<b>Gjeld</b>			
<b>Langsiktig gjeld</b>			
Utsett skatt	3	35 220	34 044
<b>Sum avsetjinger for plikter</b>		<b>35 220</b>	<b>34 044</b>
<b>Anna langsiktig gjeld</b>			
<b>Sum langsiktig gjeld</b>		<b>35 220</b>	<b>34 044</b>
<b>Kortsiktig gjeld</b>			
Leverandørgjeld	6	114 858 131	48 770 973
Skyldige offentlige avgifter			273 731
Annen kortsiktig gjeld	6, 10	22 098 412	9 925 995
<b>Sum kortsiktig gjeld</b>		<b>136 956 543</b>	<b>58 970 699</b>
<b>Sum gjeld</b>		<b>136 991 763</b>	<b>59 004 743</b>
<b>SUM EIGENKAPITAL OG GJELD</b>		<b>153 484 510</b>	<b>75 493 570</b>



## Brønnøysundregistrene

### ÅRSREGNSKAP FOR REGNSKAPSÅRET 2022 - GENERELL INFORMASJON

Journalnummer: 2023 616886

#### Enheten

Organisasjonsnummer: 963 022 158  
Organisasjonsform: Aksjeselskap  
Foretaksnavn: TELEMARKE ENERGI PRODUKSJON AS  
Forretningsadresse: Grønvoldvegen 1  
3830 ULEFOSS

#### Regnskapsår

Årsregnskapets periode: 01.01.2022 - 31.12.2022

#### Konsern

Morselskap i konsern: Nei

#### Regnskapsregler

Regler for små foretak benyttet: Ja  
Benyttet ved utarbeidelsen av  
årsregnskapet til selskapet: Regnskapslovens alminnelige regler

#### Årsregnskapet fastsatt av kompetent organ

Bekreftet av representant for selskapet: Jørund Dorholt  
Dato for fastsettelse av årsregnskapet: 14.06.2023

#### Grunnlag for avgivelse

År 2022: Årsregnskap er elektronisk innlevert.  
År 2021: Tall er hentet fra elektronisk innlevert årsregnskap fra 2022.

*Det er ikke krav til at årsregnskapet m.v. som sendes til Regnskapsregisteret er undertegnet. Kontrollen på at dette er utført ligger hos revisor/enhetens øverste organ. Sikkerheten ivaretas ved at innsender har rolle/rettighet for innsending av årsregnskapet via Altinn, og ved at det bekreftes at årsregnskapet er fastsatt av kompetent organ.*

Brønnøysundregistrene, 27.07.2023



Organisasjonsnr: 963 022 158  
TELEMARK ENERGI PRODUKSJON AS

## RESULTATREGNSKAP

Beløp i: NOK	Note	2022	2021
<b>RESULTATREKNESKAP</b>			
<b>Inntekter</b>			
Salg av energi og netttjenester		457 904 352	12 267 942
Annen driftsinntekt		1 374 273	1 451 291
<b>Sum inntekter</b>		<b>459 278 625</b>	<b>13 719 232</b>
<b>Kostnader</b>			
Kjøp av energi og nettleie overl.nett		446 591 876	6 927 008
Avskrivning	4	39 454	37 893
Annen driftskostnad		3 182 812	3 153 385
<b>Sum kostnader</b>		<b>449 814 142</b>	<b>10 118 286</b>
<b>Driftsresultat</b>		<b>9 464 483</b>	<b>3 600 946</b>
<b>Finansinntekter og finanskostnader</b>			
Finansinntekter	2	1 636 788	152 714
<b>Sum finansinntekter</b>		<b>1 636 788</b>	<b>152 714</b>
Finanskostnader		477 214	436 598
<b>Sum finanskostnader</b>		<b>477 214</b>	<b>436 598</b>
<b>Netto finans</b>		<b>1 159 574</b>	<b>-283 884</b>
<b>Ordinært resultat før skattekostnad</b>			
Skattekostnad på ordinært resultat	3	2 337 347	729 754
<b>Ordinært resultat etter skattekostnad</b>		<b>8 286 710</b>	<b>2 587 309</b>
<b>Årsresultat</b>		<b>8 286 710</b>	<b>2 587 309</b>
<b>Overføringer og disponeringar</b>			
Konsernbidrag	8	8 282 790	2 376 865
Overføringer annen egenkapital	8	3 920	210 444
<b>Sum overføringer og disponeringar</b>		<b>8 286 710</b>	<b>2 587 309</b>



Organisasjonsnr: 963 022 158  
TELEMARK ENERGI PRODUKSJON AS

## BALANSE

Beløp i: NOK Note 2022 2021

### BALANSE - EIGEDELAR

#### Anleggsmiddel Immaterielle egedelar

#### Varige driftsmiddel

Tomter, bygninger og annen fast eiendom	4	1 289 548	1 090 355
<b>Sum varige driftsmiddel</b>		<b>1 289 548</b>	<b>1 090 355</b>

#### Finansielle anleggsmiddel

Andre fordringer	5	1 418 511	1 773 139
<b>Sum finansielle anleggsmiddel</b>		<b>1 418 511</b>	<b>1 773 139</b>

<b>Sum anleggsmiddel</b>		<b>2 708 060</b>	<b>2 863 495</b>
--------------------------	--	------------------	------------------

#### Omløpsmiddel

#### Varer

#### Krav

Kundefordringer	6	186 472	7 147 570
Andre fordringer	6, 7	105 737 093	519 283
<b>Sum krav</b>		<b>105 923 565</b>	<b>7 666 853</b>

#### Bankinnskot, kontantar og liknande

<b>Sum bankinnskot, kontantar og liknande</b>		<b>44 852 885</b>	<b>64 963 222</b>
-----------------------------------------------	--	-------------------	-------------------

<b>Sum omløpsmiddel</b>		<b>150 776 451</b>	<b>72 630 076</b>
-------------------------	--	--------------------	-------------------

<b>SUM EIGEDELAR</b>		<b>153 484 510</b>	<b>75 493 570</b>
----------------------	--	--------------------	-------------------

### BALANSE - EIGENKAPITAL OG GJELD

#### Eigenkapital

#### Innskoten eigenkapital

Aksjekapital	8, 9	2 600 000	2 600 000
<b>Sum innskoten eigenkapital</b>		<b>2 600 000</b>	<b>2 600 000</b>

#### Opptent eigenkapital

Annen egenkapital	8	13 892 748	13 888 827
<b>Sum opptent eigenkapital</b>		<b>13 892 748</b>	<b>13 888 827</b>

<b>Sum eigenkapital</b>		<b>16 492 748</b>	<b>16 488 827</b>
-------------------------	--	-------------------	-------------------

#### Gjeld



<b>Langsiktig gjeld</b>			
Utsett skatt	3	35 220	34 044
<b>Sum avsetjinger for plikter</b>		<b>35 220</b>	<b>34 044</b>
<b>Anna langsiktig gjeld</b>			
<b>Sum langsiktig gjeld</b>		<b>35 220</b>	<b>34 044</b>
<b>Kortsiktig gjeld</b>			
Leverandørgjeld	6	114 858 131	48 770 973
Skyldige offentlige avgifter			273 731
Annen kortsiktig gjeld	6, 10	22 098 412	9 925 995
<b>Sum kortsiktig gjeld</b>		<b>136 956 543</b>	<b>58 970 699</b>
<b>Sum gjeld</b>		<b>136 991 763</b>	<b>59 004 743</b>
<b>SUM EIGENKAPITAL OG GJELD</b>		<b>153 484 510</b>	<b>75 493 570</b>



Organisasjonsnr: 963 022 158  
TELEMARK ENERGI PRODUKSJON AS

NOTEOPPLYSNINGER - SELSKAP - alle poster oppgitt i hele tall

Note  
9

Tal på aksjar og aksjeeigarar

<u>Aksjeklasse</u>	<u>Ant. aksjar</u>	<u>Pålydande</u>	<u>Bokført verdi</u>
Ordinære aksjer	10000.00	260.00	2600000.00
<u>Aksjeeigare - fritekst</u>	<u>Antall</u>	<u>Eigarpart</u>	<u>Aksjeklasse</u>
Telemark Energi AS	10000.00	100.00%	Ordinære aksjer
<u>Sum</u>	<u>Sum antall</u>	<u>Sum eigarpart</u>	
	10000.00	100.00%	

Note

Antall årsverk i regnskapsåret

Verksemda har hatt følgjende tal på årsverk:  
0.00

Omløpsmiddel                      Startdato                      Sluttdato                      Endring


Skattemessig fremf.undersk. Startdato                      Sluttdato                      Endring

Kortsiktig gjeld                      Startdato                      Sluttdato                      Endring



**TELEMARK ENERGI PRODUKSJON AS**

**ÅRSBERETNING 2022**





## Formål

Selskapets formål er å drifte selskapets to egneide kraftstasjoner på en effektiv og god måte. Begge kraftstasjoner er av eldre årgang, hvor Kvitingen kraftverk er fra 1930 og Oterholtfoss kraftverk er fra 1931. Samlet produksjonskapasitet er 6,8 GWh fordelt med 1,7 GWh i Kvitingen kraftverk og 5,1 GWh i Oterholtfoss kraftverk. I tillegg yter selskapet forvaltningstjenester for selskaper i konsernet og tilknyttede selskaper.

## Styret

Styret består av et medlem.

## Administrasjon

Selskapet leier i dag alle administrative tjenester fra Telemark Energi AS og Føre AS, inklusive daglig ledelse.

## Operatør/innleid driftstjeneste

Det er inngått avtale med Føre AS om kjøp av nødvendige driftstjenester. Leieavtalen dekker alle nødvendige driftsgodkjenninger gitt av regulerende myndigheter.

## Helse, miljø og sikkerhet

Det er ikke rapportert om skader eller ulykker på arbeidsplassen i 2022. HMS er en integrert del av selskapets daglige rutiner og er ivaretatt på en god og betryggende måte.

## Internkontroll

Selskapet har et godt internkontrollsystem som fungerer etter hensikten.

## Arbeidsmiljø

Telemark Energi Produksjon AS har ingen faste ansatte, og kommer derfor ikke innunder reglene for føring av sykefravær. For øvrig har det hersket god tone mellom styret og administrasjonen, og mellom administrasjonens medlemmer.

## Likestilling

Likestilling er en integrert del i selskapets policy, og ut i fra personlige forutsetninger gis kvinner og menn like muligheter til å delta.

## Ytre miljø

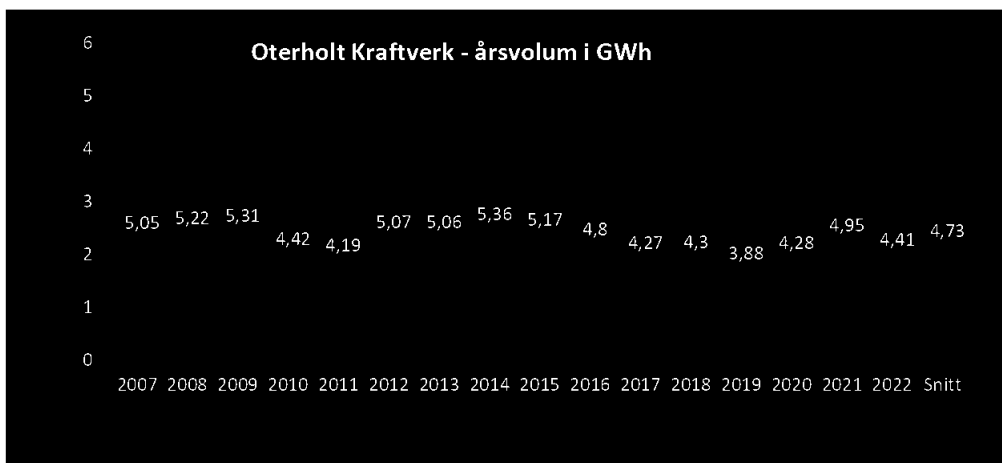
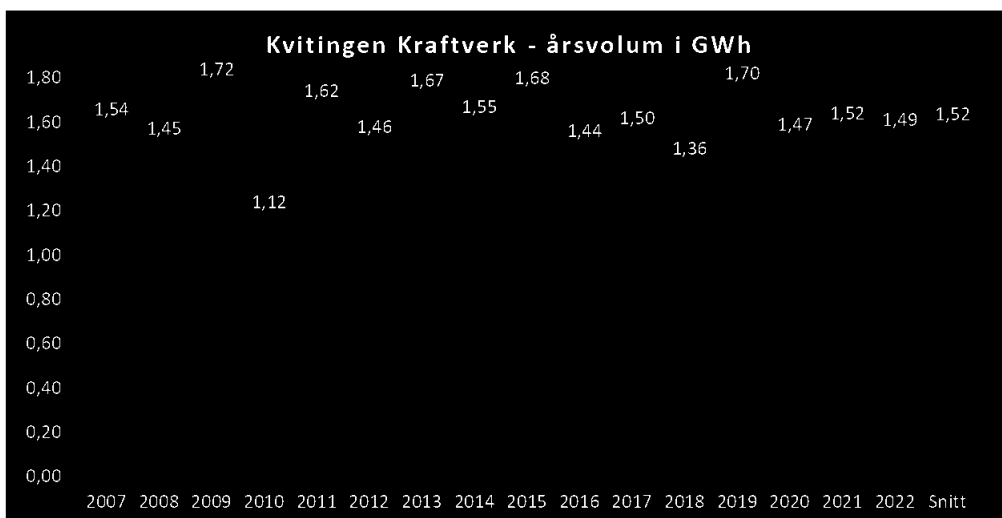
Selskapet forurensrer i svært liten grad det ytre miljøet da det legges stor vekt på at det i kraftverkene brukes miljøvennlige stoffer.

## Driftsåret 2022

Driftsåret 2022 har vært et godt driftsår med høy tilgjengelighet på anleggene. Det kombinert med gode kraftpriser gav et meget godt økonomisk resultat. Både Kvitingen og Oterholt kraftverk er av eldre årgang, og begge stasjoner er modne for modernisering.



Produsert volum ble 1,49 (1,52) GWh i Kvitingen kraftverk og 4,41 (4,95) GWh i Oterholtfoss kraftverk. Omsetningsverdien av kraftproduksjonen ble kr 1 1 028 326,- i 2022, noe som gir en gjennomsnittspris for Oterholt kraftverk på 2,08 øre pr. kWh og Kvitingen kraftverk 1,79 øre pr. kWh. Av vedlikehold er det blitt utført arbeider på utløpet fra turbinen på Kvitingen kraftstasjon, samt vedlikehold av veien. På Oterholtfoss kraftverk er det blitt utført mindre utbedringer av veien.



## Økonomi

Etter styrets vurdering gir resultatregnskapet og balanse en fullstendig informasjon om driften av Telemark Energi Produksjon AS og selskapets stilling pr. 31.12.2022. Regnskapet er gjort opp etter aksjelovens regler og i samsvar med god regnskapsskikk.

Regnskapet viser totale driftsinntekter på kr 459 278 625,-. Driftsresultat er positivt med kr 9 464 483,- og resultat før skatt utgjør kr 10 624 057,-. Resultat etter skatt er kr 8 286 710,- for regnskapsåret 2022.



Høye kraftpriser medvirker til det gode resultatet. I tillegg utfører Telemark Energi Produksjon AS tjenester for tilknyttede selskaper, noe som gir økt inntjening for selskapet.

Det bekreftes at regnskapet er avlagt under forutsetning av fortsatt drift og i samsvar med regnskapslovens § 3-3. Ved tidspunkt for avleggelse av regnskapet har det ikke inntruffet forhold, utover ovennevnte, som er av betydning for årsregnskapet for 2022.

Styrets forslag til disponering av årets resultat:

#### Disponering av årets resultat:

	<b>2022</b>
Årets resultat	kr 8 286 710,-
Konsernbidrag	kr 8 282 790,-
Overføringer annen egenkapital	kr 3 920,-
<u>Sum disponering</u>	<u>kr 8 286 710,-</u>

#### Fortsatt drift

Styret mener at med de rammebetingelser Telemark Energi Produksjon AS i dag har, vil selskapet kunne bestå som en selvstendig enhet i årene fremover.

Likeledes vil styret fortsette å arbeide videre med effektivisering og optimalisering av driften, slik at kostnadseffektiviteten stadig forbedres.

#### Fremtidsutsikter

Telemark Energi Produksjon AS er med sin vannkraftproduksjon en viktig bidragsyter til det «grønne skifte». Vår produksjon er en fornybar ressurs som bidrar til klimamålene, samt skaper verdier og arbeidsplasser i regionen.

Dagens produksjonsanlegg er gamle, og det jobbes med planer for rehabilitering av både dammer og selve kraftverkene.

De første månedene i 2023 har gitt gode kraftpriser og fortsetter det slik vil driftsåret 2023 bli et godt økonomisk år for selskapet.

31. desember 2022  
Ulefoss, den 03. mai 2023

Sveinung Sauar  
Styreleder

Jon Arne Mørch Jonassen  
Adm.dir.



Telemark Energi Produksjon AS

---

## Årsrapport for 2022

Årsberetning

Årsregnskap

- Resultatregnskap

- Balanse

- Noter

Revisjonsberetning



**Telemark Energi Produksjon AS**

**Resultatregnskap**

	Note	2022	2021
<b>Driftsinntekter</b>			
Salg av energi og netjtjenester		457 904 352	12 267 942
Annen driftsinntekt		1 374 273	1 451 291
Sum driftsinntekter		<u>459 278 625</u>	<u>13 719 232</u>
<b>Driftskostnader</b>			
Kjøp av energi og nettleie overl.nett		446 591 876	6 927 008
Avskrivning	4	39 454	37 893
Annen driftskostnad		3 182 812	3 153 385
Sum driftskostnader		<u>449 814 142</u>	<u>10 118 286</u>
Driftsresultat		<u>9 464 483</u>	<u>3 600 946</u>
<b>Finansinntekter og finanskostnader</b>			
Finansinntekter	2	1 636 788	152 714
Finanskostnader		477 214	436 598
Netto finansposter		<u>1 159 574</u>	<u>-283 884</u>
Ordinært resultat før skattekostnad		<u>10 624 057</u>	<u>3 317 063</u>
Skattekostnad på ordinært resultat	3	<u>2 337 347</u>	<u>729 754</u>
<b>Årsresultat</b>		<u>8 286 710</u>	<u>2 587 309</u>
<b>Overføringer og disponeringer</b>			
Konsernbidrag	8	8 282 790	2 376 865
Overføringer annen egenkapital	8	3 920	210 444
Sum disponert		<u>8 286 710</u>	<u>2 587 309</u>



**Telemark Energi Produksjon AS**

---

**Balanse pr. 31. desember**

	Note	2022	2021
<b>Anleggsmidler</b>			
<i>Varige driftsmidler</i>			
Tomter, bygninger og annen fast eiendom	4	<u>1 289 548</u>	<u>1 090 355</u>
Sum varige driftsmidler		<u>1 289 548</u>	<u>1 090 355</u>
<i>Finansielle anleggsmidler</i>			
Andre fordringer	5	<u>1 418 511</u>	<u>1 773 139</u>
Sum finansielle anleggsmidler		<u>1 418 511</u>	<u>1 773 139</u>
Sum anleggsmidler		<u>2 708 060</u>	<u>2 863 495</u>
<b>Omløpsmidler</b>			
<i>Fordringer</i>			
Kundefordringer	6	186 472	7 147 570
Andre fordringer	6, 7	<u>105 737 093</u>	<u>519 283</u>
Sum fordringer		<u>105 923 565</u>	<u>7 666 853</u>
Bankinnskudd, kontanter og lignende		<u>44 852 885</u>	<u>64 963 222</u>
Sum omløpsmidler		<u>150 776 451</u>	<u>72 630 076</u>
Sum eiendeler		<u>153 484 510</u>	<u>75 493 570</u>





**Telemark Energi Produksjon AS**

**Balanse pr. 31. desember**

	Note	2022	2021
<b>Egenkapital</b>			
<i>Innskutt egenkapital</i>			
Aksjekapital	8, 9	2 600 000	2 600 000
Sum innskutt egenkapital		2 600 000	2 600 000
<i>Opptjent egenkapital</i>			
Annen egenkapital	8	13 892 748	13 888 827
Sum opptjent egenkapital		13 892 748	13 888 827
Sum egenkapital		16 492 748	16 488 827
<b>Gjeld</b>			
<i>Avsetninger for forpliktelser</i>			
Utsatt skatt	3	35 220	34 044
Sum avsetning for forpliktelser		35 220	34 044
<i>Kortsiktig gjeld</i>			
Leverandørgjeld	6	114 858 131	48 770 973
Skyldige offentlige avgifter		0	273 731
Annen kortsiktig gjeld	6, 10	22 098 412	9 925 995
Sum kortsiktig gjeld		136 956 543	58 970 699
Sum gjeld		136 991 763	59 004 743
Sum egenkapital og gjeld		153 484 510	75 493 570

31. desember 2022  
Ulefoss, 3. mai 2023

  
Jon Arne Jonassen  
daglig leder

  
Sveinung Sauar  
styreleder



## Telemark Energi Produksjon AS

---

### Noter til regnskapet for 2022

#### Note 1 - Regnskapsprinsipper

Årsregnskapet er satt opp i samsvar med regnskapslovens bestemmelser og god regnskapsskikk for små foretak.

##### *Salgsinntekter*

Inntektsføring ved salg skjer på leveringstidspunktet.

##### *Klassifisering og vurdering av balanseposter*

Omløpsmidler og kortsiktig gjeld omfatter poster som forfaller til betaling innen ett år etter balansedagen, samt poster som knytter seg til varekretsløpet. Øvrige poster er klassifisert som anleggsmiddel/langsiktig gjeld.

Omløpsmidler vurderes til laveste av anskaffelseskost og virkelig verdi. Kortsiktig gjeld balanseføres til nominelt beløp på etableringstidspunktet.

Anleggsmidler vurderes til anskaffelseskost, men nedskrives til virkelig verdi ved verdifall som ikke forventes å være forbigående. Anleggsmidler med begrenset økonomisk levetid avskrives planmessig. Langsiktig gjeld balanseføres til nominelt beløp på etableringstidspunktet.

##### *Fordringer*

Kundefordringer og andre fordringer er oppført i balansen til pålydende etter fradrag for avsetning til forventet tap. Avsetning til tap gjøres på grunnlag av individuelle vurderinger av de enkelte fordringene. I tillegg gjøres det for øvrige kundefordringer en uspesifisert avsetning for å dekke antatt tap.

##### *Valuta*

Pengeposter i utenlandsk valuta er vurdert til kursen ved regnskapsårets slutt.

##### *Skatter*

Skattekostnaden i resultatregnskapet omfatter både periodens betalbare skatt og endring i utsatt skatt. Utsatt skatt er beregnet med 22% på grunnlag av de midlertidige forskjeller som eksisterer mellom regnskapsmessige og skattemessige verdier, samt ligningsmessig underskudd til fremføring ved utgangen av regnskapsåret. Skatteøkende og skattereduserende midlertidige forskjeller som reverserer eller kan reversere i samme periode er utlignet og nettoført. Netto utsatt skattefordel balanseføres i den grad det er sannsynlig at denne kan bli nyttegjort.

#### Note 2 - Finansinntekter

<i>Finansinntekter</i>	<b>2022</b>	<b>2021</b>
Renter fra kredittinstitusjon	278 652	27 208
Valutagevinst prissikring	370 255	0
Renteinntekt fra selskap i samme konsern	965 846	60 164
Annen finansinntekt	22 035	65 342
Sum	<u>1 636 788</u>	<u>152 714</u>



## Telemark Energi Produksjon AS

### Noter til regnskapet for 2022

#### Note 3 - Skatt

Årets skattekostnad fordeler seg på:	2022	2021
Betalbar skatt	2 336 171	670 398
Endring utsatt skatt	1 176	59 356
Årets totale skattekostnad	<u>2 337 347</u>	<u>729 754</u>
<i>Beregning av årets skattegrunnlag:</i>	<b>2022</b>	<b>2021</b>
Ordinært resultat før skattekostnad	10 624 057	3 317 064
Permanente forskjeller	250	0
Endring i midlertidige forskjeller	0	-269 800
Herav estimatavvik pensjoner	-5 346	
Alminnelig inntekt	<u>10 618 961</u>	<u>3 047 264</u>
Ytet konsernbidrag	<u>-10 618 961</u>	<u>-3 047 264</u>
Årets skattegrunnlag	<u>0</u>	<u>0</u>
<i>Oversikt over midlertidige forskjeller</i>	<b>2022</b>	<b>2021</b>
Driftsmidler inkl goodwill	<u>160 090</u>	<u>154 744</u>
Netto midlertidige forskjeller pr 31.12	<u>160 090</u>	<u>154 744</u>
Utsatt skatt/fordel (22%)	35 220	34 044

#### Note 4 - Varige driftsmidler

	Kraftstasjoner	Skip, rigger, fly og Anlegg under utførelse	Sum
Anskaffelseskost 01.01.	1 979 089	104 911	2 084 000
Tilgang kjøpte driftsmidler	133 735	0	133 735
Anskaffelseskost 31.12.	<u>2 112 824</u>	<u>104 911</u>	<u>2 217 735</u>
Akk.avskrivning 31.12.	-928 186	0	-928 186
Balanseført pr. 31.12.	<u>1 184 638</u>	<u>104 911</u>	<u>1 289 549</u>
Årets avskrivninger	39 454	0	39 454
Økonomisk levetid	50 år		
Avskrivningsplan	Saldo		

#### Note 5 - Andre langsiktige fordringer

	2022	2021
Akt. utredningskostnader Bøelva	1 418 511	1 773 139



## Telemark Energi Produksjon AS

---

### Noter til regnskapet for 2022

#### Note 6 - Mellomværende med selskap i samme konsern og tilknyttet selskap

<i>Fordringer</i>	<b>2022</b>	<b>2021</b>
Kortsiktig fordring Føre AS	490 732	58 227
Kundefordringer inkl. fisjonsfordring	0	9 166 019
Konsernkonto	100 371 329	0
Sum	<u>100 862 061</u>	<u>9 224 246</u>
<i>Gjeld</i>	<b>2022</b>	<b>2021</b>
Leverandørgjeld	117 004 692	51 281 232
Skyldig konsernbidrag	10 618 961	3 047 263
Sum	<u>127 623 653</u>	<u>54 328 495</u>

#### Note 7 - Andre kortsiktige fordringer

	<b>2022</b>	<b>2021</b>
Marginkrav Nasdaq OMX	2 851 029	317 324
Fordring konsernkontoordning	100 371 329	0
Forskuddsbetalte kostnader	565 032	143 732
Fordring Føre AS	490 732	58 227
Tilgode mva	1 021 555	0
Andre kortsiktige fordringer	437 416	0
Sum	<u>105 737 093</u>	<u>519 283</u>

#### Note 8 - Egenkapital

	<b>Aksjekapital</b>	<b>Overkurs</b>	<b>Annen egenkapital</b>	<b>Sum</b>
Egenkapital 01.01.	2 600 000	0	13 888 827	16 488 827
Avgitt konsernbidrag	0	0	-8 282 790	-8 282 790
Årsresultat	0	0	8 286 710	8 286 710
Egenkapital 31.12.	<u>2 600 000</u>	<u>0</u>	<u>22 175 537</u>	<u>24 775 537</u>

---



## Telemark Energi Produksjon AS

---

### Noter til regnskapet for 2022

#### Note 9 - Aksjekapital og aksjonærinformasjon

Aksjekapitalen består av:

	<b>Antall</b>	<b>Pålydende</b>	<b>Balanseført</b>
Ordinære aksjer	10 000	260	2 600 000

Oversikt over aksjonærene i selskapet pr. 31.12:

	<b>Ordinære aksjer</b>	<b>Eierandel</b>	<b>Stemmeandel</b>
Telemark Energi AS	10 000	100 %	100 %

#### Note 10 - Annen kortsiktig gjeld

<i>Fordringer med forfall senere enn ett år</i>	<b>2022</b>	<b>2021</b>
Andre påløpte kostnader	0	860 440
Annen kortsiktig gjeld	11 479 451	0
Skyldig konsernbidrag	10 618 961	3 047 263
Sum	<u>22 098 412</u>	<u>3 907 703</u>



Building a better  
working world

Statsautoriserte revisorer  
Ernst & Young AS

Kyrkjevægen 6, Hellandtunet, 3800 Bø i Telemark  
Postboks 123, 3833 Bø i Telemark

Foretaksregisteret: NO 976 389 387 MVA  
Tlf: +47 24 00 24 00

www.ey.no  
Medlemmer av Den norske Revisorforening

## UAVHENGIG REVISORS BERETNING

Til generalforsamlingen i Telemark Energi Produksjon AS

### Konklusjon

Vi har revidert årsregnskapet for Telemark Energi Produksjon AS som består av balanse per 31. desember 2022, resultatregnskap for regnskapsåret avsluttet per denne datoen og noter til årsregnskapet, herunder et sammendrag av viktige regnskapsprinsipper.

Etter vår mening oppfylder årsregnskapet gjeldende lovkrav og gir et rettviseende bilde av selskapets finansielle stilling per 31. desember 2022 og av dets resultater for regnskapsåret avsluttet per denne datoen i samsvar med regnskapslovens regler og god regnskapskikk i Norge.

### Grunnlag for konklusjon

Vi har gjennomført revisjonen i samsvar med International Standards on Auditing (ISA-ene). Våre oppgaver og plikter i henhold til disse standardene er beskrevet nedenfor under *Revisors oppgaver og plikter ved revisjonen av årsregnskapet*. Vi er uavhengige av selskapet i samsvar med kravene i relevante lover og forskrifter i Norge og *International Code of Ethics for Professional Accountants* (inkludert internasjonale uavhengighetsstandarder) utstedt av International Ethics Standards Board for Accountants (IESBA-reglene), og vi har overholdt våre øvrige etiske forpliktelser i samsvar med disse kravene. Innhentet revisjonsbevis er etter vår vurdering tilstrekkelig og hensiktsmessig som grunnlag for vår konklusjon.

### Øvrig informasjon

Øvrig informasjon omfatter informasjon i årsrapporten bortsett fra årsregnskapet og den tilhørende revisjonsberetningen. Styret og daglig leder (ledelsen) er ansvarlig for den øvrige informasjonen. Vår konklusjon om revisjonen av årsregnskapet dekker ikke den øvrige informasjonen, og vi attesterer ikke den øvrige informasjonen.

I forbindelse med revisjonen av årsregnskapet er det vår oppgave å lese den øvrige informasjonen med det formål å vurdere hvorvidt det foreligger vesentlig inkonsistens mellom den øvrige informasjonen og årsregnskapet eller kunnskap vi har opparbeidet oss under revisjonen, eller hvorvidt den tilsynelatende inneholder vesentlig feilinformasjon. Dersom vi konkluderer med at den øvrige informasjonen inneholder vesentlig feilinformasjon, er vi pålagt å rapportere det. Vi har ingenting å rapportere i så henseende.

### Ledelsens ansvar for årsregnskapet

Ledelsen er ansvarlig for å utarbeide årsregnskapet og for at det gir et rettviseende bilde i samsvar med regnskapslovens regler og god regnskapskikk i Norge. Ledelsen er også ansvarlig for slik intern kontroll som den finner nødvendig for å kunne utarbeide et årsregnskap som ikke inneholder vesentlig feilinformasjon, verken som følge av misligheter eller feil.

Ved utarbeidelsen av årsregnskapet må ledelsen ta standpunkt til selskapets evne til fortsatt drift og opplyse om forhold av betydning for fortsatt drift. Forutsetningen om fortsatt drift skal legges til grunn for årsregnskapet med mindre ledelsen enten har til hensikt å avvikle selskapet eller virksomheten, eller ikke har noe annet realistisk alternativ.

### Revisors oppgaver og plikter ved revisjonen av årsregnskapet

Vårt mål er å oppnå betryggende sikkerhet for at årsregnskapet som helhet ikke inneholder vesentlig feilinformasjon, verken som følge av misligheter eller feil, og å avgi en revisjonsberetning som inneholder



Building a better  
working world

vår konklusjon. Betyrrende sikkerhet er en høy grad av sikkerhet, men ingen garanti for at en revisjon utført i samsvar med ISA-ene, alltid vil avdekke vesentlig feilinformasjon. Feilinformasjon kan skyldes misligheter eller feil og er å anse som vesentlig dersom den enkeltvis eller samlet med rimelighet kan forventes å påvirke de økonomiske beslutningene som brukerne foretar på grunnlag av årsregnskapet.

Som del av en revisjon i samsvar med ISA-ene, utøver vi profesjonelt skjønn og utviser profesjonell skepsis gjennom hele revisjonen. I tillegg:

- identifiserer og vurderer vi risikoen for vesentlig feilinformasjon i årsregnskapet, enten det skyldes misligheter eller feil. Vi utformer og gjennomfører revisjonshandlinger for å håndtere slike risikoer, og innhenter revisjonsbevis som er tilstrekkelig og hensiktsmessig som grunnlag for vår konklusjon. Risikoen for at vesentlig feilinformasjon som følge av misligheter ikke blir avdekket, er høyere enn for feilinformasjon som skyldes feil, siden misligheter kan innebære samarbeid, forfalskning, bevisste utelatelser, uriktige fremstillinger eller overstyring av intern kontroll.
- opparbeider vi oss en forståelse av den interne kontrollen som er relevant for revisjonen, for å utforme revisjonshandlinger som er hensiktsmessige etter omstendighetene, men ikke for å gi uttrykk for en mening om effektiviteten av selskapets interne kontroll.
- evaluerer vi om de anvendte regnskapsprinsippene er hensiktsmessige og om regnskapsestimatene og tilhørende noteopplysninger utarbeidet av ledelsen er rimelige.
- konkluderer vi på om ledelsens bruk av fortsatt drift-forutsetningen er hensiktsmessig, og, basert på innhentede revisjonsbevis, hvorvidt det foreligger vesentlig usikkerhet knyttet til hendelser eller forhold som kan skape betydelig tvil om selskapets evne til fortsatt drift. Dersom vi konkluderer med at det eksisterer vesentlig usikkerhet, kreves det at vi i revisjonsberetningen henleder oppmerksomheten på tilleggsopplysningene i årsregnskapet, eller, dersom slike tilleggsopplysninger ikke er tilstrekkelige, at vi modifierer vår konklusjon. Våre konklusjoner er basert på revisjonsbevis innhentet frem til datoen for revisjonsberetningen. Etterfølgende hendelser eller forhold kan imidlertid medføre at selskapet ikke kan fortsette driften.
- evaluerer vi den samlede presentasjonen, strukturen og innholdet i årsregnskapet, inkludert tilleggsopplysningene, og hvorvidt årsregnskapet gir uttrykk for de underliggende transaksjonene og hendelsene på en måte som gir et rettviseende bilde.

Vi kommuniserer med styret blant annet om det planlagte omfanget av og tidspunktet for revisjonsarbeidet og eventuelle vesentlige funn i revisjonen, herunder vesentlige svakheter i den interne kontrollen som vi avdekker gjennom revisjonen.

Bø i Telemark, 5. mai 2023  
ERNST & YOUNG AS

*Revisjonsberetningen er signert elektronisk*

Tor Erik Baksås  
statsautorisert revisor

Uavhengig revisors beretning - Telemark Energi Produksjon AS 2022

A member firm of Ernst & Young Global Limited

Pennco Dokumentnøkkel: L5EY6-8KL3B-YQVLE-SIC00H-T3P6T-6EQ03



# PENNEO

Signaturene i dette dokumentet er juridisk bindende. Dokument signert med "Penneo™ - sikker digital signatur".  
De signerende parter sin identitet er registrert, og er listet nedenfor.

"Med min signatur bekrefter jeg alle datoer og innholdet i dette dokument."

## Tor Erik Baksås

Statsautorisert revisor

På vegne av: EY

Serienummer: 9578-5995-4-101978

IP: 46.157.xxx.xxx

2023-05-05 14:09:35 UTC



Penneo Dokumentnr: L5EY6-8KL3B-YQVLE-SICQ0H-T3P6T-6EQ03

Dokumentet er signert digitalt, med **Penneo.com**. Alle digitale signatur-data i dokumentet er sikret og validert av den datamaskin-utregnede hash-verdien av det opprinnelige dokument. Dokumentet er låst og tids-stemplet med et sertifikat fra en betrodd tredjepart. All kryptografisk bevis er integrert i denne PDF, for fremtidig validering (hvis nødvendig).

### Hvordan bekrefter at dette dokumentet er originalen?

Dokumentet er beskyttet av ett Adobe CDS sertifikat. Når du åpner dokumentet i

Adobe Reader, skal du kunne se at dokumentet er sertifisert av **Penneo e-signature service <penneo@penneo.com>**. Dette garanterer at innholdet i dokumentet ikke har blitt endret.

Det er lett å kontrollere de kryptografiske beviser som er lokalisert inne i dokumentet, med Penneo validator - <https://penneo.com/validator>